

COMUNE DI ISOLA DEL LIRI





PIANO REGOLATORE GENERALE
1972

USO DEL SUOLO NEL CENTRO ABITATO
DI SELVA
(P.L. 1/15)

ARCH. E. MALUSARDI

1 : 2000

7B

-  ZONA A1
-  ZONA E1
-  SERVIZI DELLA RESIDENZA
-  ZONA V1

BUONA "SIBILITIS"
zona di rispetto D.M. 14/1/1968

RP
12
SELVA

