

Affissa all'Albo Pretorio

il 10 aprile 2017

n. 183

183

## COMUNE DI ISOLA DEL LIRI PROVINCIA DI FROSINONE

### Deliberazione del Consiglio Comunale

SESSIONE ORDINARIA IN 1<sup>a</sup> CONVOCAZIONE  
N. 12 DEL 10 aprile 2017

**OGGETTO: Bilancio di previsione 2017/2019 e relativi allegati. Approvazione.**

L'anno duemiladiciassette il giorno dieci del mese di aprile alle ore 17,18 e in prosieguo nella Sala Consiliare del Comune di Isola del Liri, appositamente convocata, mediante inviti consegnati a norma di legge, si è riunito il Consiglio Comunale, con l'intervento dei signori:

|    |                       | PRESENTI | ASSENTI |    |                      | PRESENTI | ASSENTI |
|----|-----------------------|----------|---------|----|----------------------|----------|---------|
| 01 | QUADRINI VINCENZO     | X        |         | 9  | D'ORAZIO VINCENZO    | X        |         |
| 1  | QUADRINI MASSIMILIANO | X        |         | 10 | CARINGI ANGELO       | X        |         |
| 2  | D'AMBROSIO SARA       | X        |         | 11 | MARZIALE LUCIO       | X        |         |
| 3  | PALLESCHI LAURA       | X        |         | 12 | DI PUCCHIO ANTONELLA | X        |         |
| 4  | PANTANO ILARIA        | X        |         | 13 | MANCINI ANGELA       | X        |         |
| 5  | SCALA GIANNI          |          | X       | 14 | TOMASELLI MAURO      | X        |         |
| 6  | MANCINI MONICA        | X        |         | 15 | TROMBETTA GIORGIO    | X        |         |
| 7  | ROMANO FRANCESCO      | X        |         | 16 | ALTOBELLI ENZO       | X        |         |
| 8  | ROMANO PIERLUIGI      | X        |         |    |                      |          |         |

Consiglieri presenti n. 16 Assenti n.1

Presiede il Presidente D'Orazio Vincenzo

Il Presidente, constatata la validità dell'adunanza, dichiara aperta la seduta, che si tiene pubblica, ed invita il Consiglio Comunale alla trattazione dell'argomento indicato in oggetto.

Partecipa con funzioni consultive, referenti e di assistenza e ne cura la verbalizzazione ( art. 97, comma 4, del T.U.O.E.L. n. 267/2000 ) il Segretario Generale del Comune di Isola del Liri Dott. Ettore Salvati.

Il Presidente nomina scrutatori i Consiglieri: Pantano I. Romano P. e Tomaselli M.

Il Presidente giustifica l'assenza del Consigliere Scala Gianni per impegni familiari.

Si da atto che alle ore 18:25 è uscito dall'aula il consigliere Enzo Altobelli.

Si da atto che alle ore 18:38 è uscito dall'aula il consigliere Giorgio Trombetta.

Si da atto che alle ore 18:57 è uscito dall'aula il consigliere Mauro Tomaselli e che lo stesso, in qualità di scrutatore, è stato sostituito dal consigliere Di Pucchio.

Esponde l'argomento all'o.d.g. Passessore al Bilancio Angelo Caringi, il quale comunica, altresì, che sono pervenuti al protocollo generale dell'Ente i seguenti emendamenti:

- prot. 5465 del 30.03.2017, presentato dallo stesso Assessore al Bilancio;
- prot. 5489 del 30.03.2017, presentato dal consigliere capogruppo Antonella Di Pucchio.

## IL CONSIGLIO COMUNALE

UDITA la relazione degli intervenuti, in particolare dell'Assessore Carigi e del Consigliere Di Pucchio per l'esposizione degli emendamenti presentati, sulla presente proposta di deliberazione, di cui all'allegato verbale trascritto a seguito di avvenuta registrazione, altresì riprodotto su cd e depositato in formato cartaceo agli atti di ufficio e pubblicato sul sito istituzionale del Comune con apposito link.

VISTO l'art. 151, comma 1, del richiamato D. Lgs. N° 267 del 18-08-2000 il quale stabilisce che gli Enti locali ispirano la propria gestione al principio della programmazione e che, a tal fine, gli stessi presentano il Documento unico di programmazione (DUP) entro il 31 luglio di ogni anno e deliberano il Bilancio di previsione finanziario entro il 31 dicembre, riferiti ad un orizzonte temporale almeno triennale.

CONSIDERATO che le previsioni del bilancio sono elaborate sulla base delle linee strategiche contenute nel DUP e che le stesse osservano i principi contabili generali ed applicati allegati al D. Lgs. n° 118 del 23-06-2011 e succ. m.i..

CONSIDERATO, inoltre, che il termine di adozione del bilancio di esercizio 2017/2019 è stato differito al 31.3.2017 con decreto legge 30.12.2016 n° 244.

RICHIAMATO l'art. 162, comma 1 del TUEL il quale stabilisce che gli Enti locali deliberano annualmente il Bilancio di previsione finanziario riferito ad almeno un triennio, comprendente le previsioni di competenza e di cassa del primo esercizio del periodo considerato e le previsioni di competenza degli esercizi successivi, osservando i principi contabili generali ed applicati al D.Lgs. n° 118 del 23-06-2011.

RICHIAMATO, altresì, l'art. 174 del D.Lgs. n° 267 del 18-08-2000, Testo unico enti locali (TUEL), il quale stabilisce che l'organo esecutivo approvi lo schema di bilancio di previsione finanziario ed il Documento unico di programmazione da presentare al Consiglio comunale unitamente agli allegati ed alla relazione dell'organo di revisione al fine dell'approvazione.

VISTO che, ai sensi dell'art. 172 del D.Lgs. 267/2000, sono state adottate le seguenti deliberazioni:

- deliberazioni di Giunta Comunale n° 115 del 10/11/2016 ad oggetto: Canone di locazione degli alloggi di edilizia residenziale pubblica di proprietà comunale – determinazione delle tariffe – approvazione contratto di locazione;
- deliberazioni di Giunta Municipale n° 116 del 10/11/2016 ad oggetto: Esame ed approvazione nuova tabella di adeguamento delle tariffe comunali dei diritti di segreteria dei servizi VI – IX;
- deliberazione della Giunta Comunale n°117 del 10.11.2016 ad oggetto: Diritti di segreteria SUAP – anno 2017;
- deliberazione della Giunta comunale n° 118 del 10/11/2016 ad oggetto: Determinazione dei costi per il rilascio di copia delle relazioni di rilievo dei sinistri stradali – conferma;
- deliberazione della Giunta comunale n° 120 del 10/11/2016 ad oggetto: Servizi a domanda individuale anno 2017/2018/2019. Conferma delle tariffe;



- deliberazioni di Giunta Municipale n° 126 del 28/11/2016 ad oggetto: Destinazione dei proventi delle sanzioni amministrative pecuniarie ai sensi dell'articolo 208 del codice della strada – bilancio 2017;
- deliberazioni di Giunta n° 107 del 13/10/2016 ad oggetto: Adozione programma opere pubbliche 2017/2019;
- deliberazione di Giunta Municipale n° 130 del 28/11/2016 ad oggetto: Proposta per il Consiglio Comunale: approvazione tariffe taxa rifiuti (TARI) per l'anno 2017;
- deliberazione del Consiglio Comunale n. 57 del 22 novembre 2016 avente ad oggetto: Approvazione aliquota Imposta Unica Comunale TASI – Anno 2017;
- deliberazione del Consiglio Comunale n. 58 del 22 novembre 2016 avente ad oggetto: Approvazione aliquote IMU per l'anno 2017;
- deliberazione del Consiglio Comunale n. 59 del 22 novembre 2016 ad oggetto: Determinazione ai fini dell'applicazione dell'IMU e della TASI dei valori delle aree fabbricabili per l'anno 2017;
- deliberazione del Consiglio Comunale n. 60 del 22 novembre 2016 ad oggetto: Determinazione tariffe Pubbliche Affissioni ed I.C.P. per l'anno 2017;
- deliberazione del Consiglio Comunale n. 61 del 22 novembre 2016 ad oggetto: Determinazione addizionale comunale IRPEF 2017/2019;
- deliberazione di Consiglio Comunale n. 62 del 22 novembre 2016 ad oggetto: Determinazione Tariffe Canone per l'occupazione di spazi pubbliche anno 2017;
- deliberazione di Consiglio Comunale n. 63 del 22 novembre 2016 ad oggetto: Approvazione Piano Finanziario TARI 2017;
- deliberazione di Giunta Comunale n° 137 del 12.12.2016 è stato adottato il “programma triennale del fabbisogno del personale 2017/2019 da inserire nel D.U.P. –ricognizione annuale delle condizioni di soprannumero e di eccedenza del personale . rideterminazione dotazione organica ex art. 6, comma3 del d.lgs 165/2001;
- deliberazione di Giunta Comunale n° 24 del 13.3.2017, è stato adottato il “Piano triennale 2017/2019 di razionalizzazione e contenimento delle spese di funzionamento”;
- deliberazione di Consiglio Comunale n° 5 del 15.3.2017 sono state approvate le tariffe TARI per l'esercizio 2017.

PREMESSO che il D.Lgs. n° 126/2014 ha modificato ed integrato il D.L.gs. n°118 del 23-06-2011 con riferimento ai sistemi contabili ed agli schemi di bilancio degli Enti locali a norma degli artt. 1 e 2 della Legge n° 42/2009.

RICHIAMATO l'art. 11 del D.Lgs. n° 118 del 23-06-2011 e s. m. i. ed, in particolare, il comma 14 il quale dispone che, a decorrere dal 2016, gli enti adottino gli schemi di bilancio previsti dal comma 1 del medesimo articolo che assumono valore a tutti gli effetti giuridici, anche con riguardo alla funzione autorizzatoria.

PRESO ATTO, conseguentemente, che gli schemi di bilancio risultano così articolati: bilancio di previsione finanziario per il triennio 2017-2019, che assume funzione autorizzatoria, costituito dalle previsioni delle entrate e delle spese, di competenza e di cassa del primo esercizio, delle previsioni delle entrate e delle spese di competenza degli esercizi successivi, dai relativi riepiloghi e dai prospetti riguardanti il quadro generale riassuntivo e gli equilibri.

CONSIDERATO che, per quanto concerne gli schemi armonizzati di cui all'art. 9 del D. Lgs n° 118 del 23-06-2011, è prevista la classificazione del bilancio finanziario per missioni e programmi di cui agli artt. 13 e 14 del citato D. Lgs n° 118 del 23-06-2011 e la reintroduzione della previsione di cassa, che costituirà limite ai pagamenti di spesa.

CONSIDERATO che, dal 01-01-2015, gli Enti devono provvedere alla tenuta della contabilità finanziaria sulla base dei principi generali ed, in particolare, del principio della competenza finanziaria potenziata, in base al quale le obbligazioni attive e passive giuridicamente perfezionate sono registrate nelle scritture contabili con imputazione all'esercizio nel quale vengono a scadenza.

VISTO il Decreto legge del 30.12.2016 n° 244 con il quale il termine per la deliberazione del bilancio di previsione da parte degli Enti locali, per l'anno 2017, è stato differito al 31.3.2017.

VISTA la Legge 11.12.2016 n° 232 (Legge di stabilità 2017).

VISTO lo schema di Bilancio di previsione 2017-2019 e relativi documenti allegati, redatti tenendo conto delle disposizioni vigenti in materia di finanza locale ed in osservanza dei principi e delle norme stabilite dal TUEL e predisposto dal Responsabile del servizio finanziario, sulla base delle indicazioni fornite dai vari Responsabili di servizio, in collaborazione con i rispettivi Assessori;

RILEVATO che ai sensi dell'art. 172 del D.Lgs 267/2000 al bilancio di previsione sono allegati i seguenti documenti:

- deliberazione di C.C. n° 26 del 7.6.2016 ad oggetto "Esame e approvazione del rendiconto della gestione 2015" con annessa tabella relativa ai parametri di riscontro della situazione di deficitarietà;
- deliberazione di Giunta n° 107 del 13/10/2016 ad oggetto: Adozione programma opere pubbliche 2017/2019.

VISTA la deliberazione di Consiglio Comunale n° 09 del 10.04.2017, dichiarata immediatamente eseguibile, con la quale i comuni verificano la quantità e la qualità di aree e fabbricati da destinarsi alla residenza, alle attività produttive e terziarie – ai sensi della legge 18 aprile 1962 n° 167, della legge 22 ottobre 1971 n° 865, e della legge 5 agosto 1978 n° 457 – che potranno essere ceduti in proprietà od in diritto di superficie.

Vista la deliberazione di Consiglio Comunale n° 11 del 10.04.2017, dichiarata immediatamente eseguibile, di approvazione del DUP 2017-2019.

Vista la deliberazione di Consiglio Comunale n° 10 del 10.04.2017, dichiarata immediatamente eseguibile, di approvazione del piano delle opere pubbliche 2017/2019.

DATO ATTO che con deliberazione di Giunta Comunale n°25 del 13.3.2017 è stato adottato lo schema di bilancio di previsione 2017/2019 con i relativi allegati e la nota di variazione al DUP 2017/2019.

ACQUISITO il parere del Revisore unico dell'ente sulla proposta di bilancio di previsione 2017/2019 prot. 5892 del 06.04.2017.

CONSIDERATO che:

- è stata data comunicazione, a mezzo messo comunale, ai consiglieri di avvenuto deposito del bilancio con nota pt° 4895 del 20.3.2017;
- che sono state adottate idonee iniziative per assicurare la conoscenza del bilancio e dei suoi allegati ai cittadini;
- che, ai sensi dell'art. 12 del Regolamento comunale di contabilità è stato portato a conoscenza delle organizzazioni sindacali lo schema di bilancio approvato dalla Giunta Comunale con deliberazione n° 25 del 13.3.2017;
- che, ai sensi dell'art. 12 del Regolamento comunale di contabilità è stato portato a conoscenza degli organismi di partecipazione aventi sede nel comune l'avvenuta approvazione dello schema di bilancio di previsione 2017-2019 da parte della Giunta Municipale con deliberazione n°25 del 13.3.2017, con nota pt. 5033 del 23.3.2017.

RITENUTA la propria competenza in materia, ai sensi di quanto previsto all'art. 42 del D.Lgs. n. 267/2000;

VISTO il parere favorevole del responsabile del servizio finanziario sulla proposta di bilancio di previsione 2017/2019, espresso ai sensi dell'art.49 del D.Lgs. 18 agosto 2000 n. 267.

PRESO ATTO degli emendamenti (due) prot.5465 del 30.03.2017, presentati dall'ass. Caringi.

VISTO il parere espresso dal Responsabile del servizio finanziario, sulla suddetta proposta di emendamento (prot. 5465).

VISTO il parere espresso dal Revisore Unico Dott. Gaffi, (prot. 5893 del 06.04.2017) sulla suddetta proposta di emendamento (prot. 5465).

PRESO ATTO degli emendamenti (tre) proposti dal cons. Antonella Di Pucchio in qualità di capogruppo del gruppo consiliare "*Progetto Comune*" (prot. 5489).

VISTO il parere espresso dal Responsabile del servizio finanziario, sulla suddetta proposta di emendamento (prot. 5489).

VISTO il parere espresso dal Revisore Unico Dott. Gaffi, (prot. 5893 del 06.04.2017) sulla suddetta proposta di emendamento (prot. 5489).

Il Presidente Vincenzo D'Orazio pone a votazione gli emendamenti (due) prot.5465 del 30.03.2017, presentati dall'ass. Caringi;

#### **IL CONSIGLIO COMUNALE**

sull'emendamento n. 1  
con voti legalmente resi: astenuti: n. /////; favorevoli: n. 11; contrari: 02 (Angela Mancini, Antonella Di Pucchio);

**APPROVA;**

#### **IL CONSIGLIO COMUNALE**

sull'emendamento n. 2  
con voti legalmente resi: astenuti: n. /////; favorevoli: n. 11; contrari: 02 (Angela Mancini, Antonella Di Pucchio);

**APPROVA;**

Il Presidente Vincenzo D'Orazio pone a votazione gli emendamenti (tre) presentati con nota prot.5489 del 30.03.2017, dal cons. Antonella Di Pucchio in qualità di capogruppo del gruppo consiliare "*Progetto Comune*";

#### **IL CONSIGLIO COMUNALE**

sull'emendamento n. 1  
con voti legalmente resi: astenuti: n. /////; favorevoli: n. 02 (Angela Mancini, Antonella Di Pucchio); contrari: 11;

**NON APPROVA;**

#### **IL CONSIGLIO COMUNALE**

sull'emendamento n. 2  
con voti legalmente resi: astenuti: n. ///; favorevoli: n. 02 (Angela Mancini, Antonella Di Pucchio); contrari: 11;

**NON APPROVA;**

#### **IL CONSIGLIO COMUNALE**

sull'emendamento n. 3

con voti legalmente resi: astenuti: n. /////; favorevoli: n. 02 (Angela Mancini, Antonella Di Pucchio); contrari: 11;

**NON APPROVA;**

Il Presidente Vincenzo D'Orazio pone a votazione la proposta di cui all'o.d.g., così come variata dagli emendamenti approvati;

**IL CONSIGLIO COMUNALE**

con voti legalmente resi: astenuti: n. /////; favorevoli: n. 11; contrari: 02 (Angela Mancini, Antonella Di Pucchio)

**DELIBERA**

- 1) di approvare il Bilancio di previsione per l'esercizio 2017-2018, e i relativi allegati, che costituiscono parte integrante e sostanziale della presente deliberazione;
- 2) di confermare le tariffe relative ai servizi comunali in vigore e le aliquote relative ai vari tributi comunali non variati.

**IL CONSIGLIO COMUNALE**

Con separata votazione, legalmente resa, che ha avuto il seguente esito:  
astenuti: n. /////; favorevoli: n. 11; contrari: 02 (Angela Mancini, Antonella Di Pucchio),  
stante l'urgenza, dichiara il presente atto immediatamente eseguibile, ai sensi dell'art. 134, comma 4 D. Lgs. 267/2000.

**Oggetto: Bilancio di previsione 2017/2019 e relativi allegati. Approvazione**

PRESIDENTE: do la parola all'assessore Caringi, prego. ASSESSORE CARINGI: grazie. Passiamo all'esame dei dati, dei numeri del bilancio di previsione 2017-2019. L'importo totale del bilancio a pareggio entrata e uscita è di € 20.351.477,14. Per quanto riguarda le entrate vengono così ripartite. € 7.060.322 di entrate tributarie, € 285.586 di entrate derivanti da contributi e trasferimenti correnti dallo Stato, dalla Regione e da altri enti pubblici. € 1.109.159 extratributarie. € 1.630.400,74 di entrate derivanti da alienazioni, trasferimento di capitale e da riscossione di crediti... CONSIGLIERE DI PUCCHIO: *(breve intervento fuori microfono)* ASSESSORE CARINGI: chiedi la verifica. Consigliere o espongo o tengo d'occhio... PRESIDENTE: ho già fatto la verifica io. ASSESSORE CARINGI: € 6.000.000 derivanti dall'accensione di prestiti, ovvero anticipazioni di tesoreria e € 4.266.000 derivanti da entrate e servizi per conto terzi. Per quanto riguarda la parte della spesa le micro aree vengono ripartite in € 8.072.546 di spese correnti, € 1.462.408,74 di spese in conto capitale, € 6.380.500 di rimborso prestiti e/o anticipazioni, € 4.266.000 è la partita di giro che riguardava i servizi per conto terzi. Cercherò un attimino nello specifico di dare qualche dato più preciso facendo una premessa. In questo bilancio abbiamo cercato con un enorme sacrificio di tenere dentro un po' tutto. E quando dico un po' tutto dico le spese obbligatorie a cui l'ente è dovuto, la situazione debitoria pregressa che ci portiamo dietro e la necessità comunque di garantire quello che è l'espletamento delle nostre funzioni principali e comunque un minimo di interventi per quanto riguarda la manutenzione, per quanto riguarda l'assistenza, per quanto riguarda ciò che un'amministrazione deve poter fare. Stiamo cioè cercando anche in tempi difficili da un punto di vista economico e finanziario di amministrare, di gestire e di svolgere al meglio quello che è il nostro ruolo. Veniamo un attimino all'esame un po' più nel dettaglio di quelle che sono sia le voci di entrata e le voci di uscita. Per quanto riguarda l'Imu la previsione di entrata dell'Imu ordinaria è di € 1.220.000, che è in linea un po' con le entrate degli anni precedenti. Così come per la Tasi € 220.000. Così come per l'addizionale Irpef € 960.000. Così come per la Tari che come da piano finanziario approvato risulta in entrata per € 1.790.000. C'è poi la parte dei recuperi a cui abbiamo già accennato. Per quanto riguarda l'Imu procederemo al completamento dei recuperi negli anni 2012, 2013, 2014 e inizieremo il recupero dell'anno 2015. Stiamo parlando in questo caso di recupero di somme già accertate ma non pagate. Parliamo di una somma prevista di circa € 600.000. Avvieremo anche per la prima volta il recupero Tasi, che è entrata in vigore nell'anno 2014, correggimi se sbaglio consigliere, e c'è una previsione di recupero di € 200.000. Così come completeremo tutta l'attività di accertamento e di adeguamento delle tariffe Tari dalle quali pensiamo di recuperare ulteriori € 400.000. Viene iscritto poi in bilancio il fondo di solidarietà comunale che ad oggi, come comunicato, è di € 1.640.332,42. Per quanto riguarda poi il titolo secondo della spesa, contributi e trasferimenti, prevediamo un contributo ordinario dello stato di € 125.826, entrate di trasferimenti dalla Regione di € 24.000 per la morosità incolpevole, € 18.000 libri di testo, € 60.000 strutture residenziali, € 30.000 per gli asili nido. Abbiamo poi per l'assistenza scolastica € 16.660 dalla Provincia e € 11.000 per i pasti del personale docente per le scuole. Per quanto riguarda poi il titolo terzo delle entrate, cioè le entrate extra tributarie, sono state iscritte in bilancio € 136.000 riguardo le entrate da multe della polizia locale, delle quali € 70.000 come ruolo ordinario del 2017, € 66.000 per i ruoli pregressi 2016. Prevediamo di incassare poi € 70.000 per quanto riguarda la mensa scolastica, € 32.000 per il trasporto scolastico e € 30.000 per l'asilo nido. Sono state confermate le entrate di € 80.000 per quanto riguarda le certificazioni urbanistiche e di € 50.000 per l'illuminazione votiva al cimitero. Per quanto riguarda la gestione dei fabbricati avremo un incasso di € 16.315 derivanti € 7.200 dall'ex mattatoio comunale, € 6.000 dai giardini di via Po e € 2.300 dagli alloggi Erp che sono stati assegnati all'interno dei contratti di quartiere alla fine dell'anno scorso. Incasseremo € 18.144 dalla gestione dei terreni, in particolare della zona del terreno dato in concessione su a San Carlo. Incasseremo € 47.709 dalle concessioni cimiteriali rispetto ad un progetto di ampliamento iniziato l'anno scorso. E € 8.800 riguardo alla concessione in gestione dello stadio comunale Manconi. Abbiamo poi previsto un'entrata di € 170.000 per quanto riguarda la Cosap, la tassa di occupazione del suolo pubblico. Questa tassa è stata oggetto di una revisione da parte del regolamento nel corso dell'anno scorso e anche di una revisione, di un adeguamento delle tariffe a norma del D.Lgs. 507 del 1993. Abbiamo previsto tra le uscite un incarico specifico per un rilievo puntuale dei passi carrabili presenti sul territorio comunale. Passi carrabili che non sono stati mai censiti e mai applicati a norma di legge. I passi carrabili nel comune di Isola del Liri di solito venivano rilasciati su richiesta. Mentre la legge prevede in maniera specifica che è un contributo che deve pagare chi di fatto ha un'occupazione del suolo pubblico non a caso. Di fatto invece veniva applicato solo a chi ne faceva richiesta perché ne aveva un uso rispetto all'occupazione, quindi rispetto alla possibilità di esporre un divieto di sosta. Di solito questi permessi rilasciati negli anni passati non venivano neanche poi pagati o

comunque controllati. Non c'è ad oggi un censimento, un rilevamento, un ruolo di quelli che sono i passi carrabili. Noi l'abbiamo previsto in maniera più puntuale nel nostro regolamento perché il vecchio regolamento non interpretava bene quello che era il senso della norma del decreto legislativo. L'abbiamo espresso in maniera più puntuale. E anche nella determinazione delle tariffe abbiamo previsto con una riduzione del 50% rispetto alla tariffa di occupazione del suolo pubblico la tariffa per i passi carrabili che vengono espressi in metri lineari. Ci sono poi i sovra canoni idrici che sono stati quantificati rispetto alle delibere di giunta, quindi alle richieste, agli studi fatti sulle concessioni rilasciate sul territorio di Isola del Liri, in € 40.696,07. Anche in questo caso, come faremo per i passi carrabili e come abbiamo fatto per gli adeguamenti delle superfici assoggettabili alla Tari, andremo a recuperare gli ultimi cinque anni dei sovra canoni dovuti da chi appunto ha in concessione questi diritti. È prevista poi una quota di rimborso da parte dell'Ato dei mutui per il servizio idrico di € 4.900. Ed è previsto come l'anno scorso dove abbiamo recuperato anche gli anni pregressi un canone di concessione per la rete gas di € 52.376,33. Passando al titolo quarto delle entrate prevediamo di incassare € 30.000 dall'affrancazione degli usi civici. Queste sono somme che poi saranno vincolate e l'autorizzazione alla spesa deve essere richiesta alla Regione Lazio. Incasseremo come abbiamo già detto € 449.000 dall'ampliamento del cimitero comunale. Pensiamo di incassare, confermando un po' le somme incassate già quest'anno, € 156.000 per gli oneri urbanistici e € 150.000 dal condono edilizio. Sul condono edilizio è stato finalmente fatto da questa amministrazione una ricognizione completa di tutte le pratiche giacenti presso gli uffici da 20-30 anni credo ormai. Quindi adesso abbiamo un quadro completo degli oneri da condono edilizio. Stiamo cercando di contattare tutti i cittadini al pagamento di questa oblazione, anche mettendoci a disposizione con delle rateizzazioni rispetto alle somme che devono pagare. Contiamo di incassare dal condono edilizio ed abbiamo iscritto in bilancio la somma di € 150.000. Poi incasseremo per i relativi lavori € 41.334 per il completamento dell'adeguamento della scuola Mazzini. € 14.992 per l'adeguamento della scuola Nazaret. E € 788.801 per l'emergenza abitativa del palazzo di cui abbiamo parlato di via Garibaldi. Sono poi iscritti in bilancio al titolo quinto i € 6.000.000 di accensione prestiti attraverso anticipazioni di tesoreria e € 4.266.000 per quanto riguarda i servizi per conto terzi. Per quanto riguarda invece le principali voci di uscita il comune di Isola del Liri spende qualcosa come € 2.100.000 per la spesa del personale. Paghiamo € 913.000 tra interessi e quote capitali per rimborso... dovete essere tre e dovete uscire. Si verifica al momento del voto. Dicevo, spendiamo € 913.000 per quanto riguarda la quota di rimborso dei prestiti, chi è una somma enorme per quanto riguarda... circa € 380.000 di quota capitale e € 533.000 per quanto riguarda la quota interessi. È stata annunciata proprio in questi giorni la decisione della Cassa Depositi e Prestiti di mettere a disposizione degli enti locali una rinegoziazione dei mutui. A proposito di rinegoziazione dei mutui. Io mi auguro che sia una rinegoziazione piuttosto che sugli anni a disposizione, visto che abbiamo già adeguato quasi tutti i mutui da rinegoziare, che sia una rinegoziazione che parli soprattutto di tassi di interesse. Perché sono i tassi di interesse che sono alti. Ne parlava anche in un convegno organizzato dal Partito Democratico l'onorevole Pillozzi che fa parte della commissione di bilancio. Gli enti locali purtroppo scontano tassi di interesse alti che venivano applicati negli anni passati. Se si riuscisse ad avere una rinegoziazione che mirasse agli interessi piuttosto che ad un prolungamento della vita del mutuo sarebbe una grossa boccata d'ossigeno per quanto riguarda la parte corrente del bilancio, che attualmente sconta € 533.000 tra interessi di Cassa Depositi e Prestiti, interessi credito sportivo e interessi sulle anticipazioni di tesoreria a cui si è fatto fronte negli anni passati. Abbiamo iscritto in bilancio poi una somma di € 671.000 per il fondo crediti di dubbia esigibilità, cioè quel fondo previsto dalle nuove norme che sono una sorta di clausola di salvaguardia rispetto alle somme che vengono iscritte in bilancio. Abbiamo poi iscritto un fondo di riserva a norma di legge di € 36.310. E paghiamo qualcosa come € 128.000 di imposte e tasse, in modo particolare di Iva e di Irap. A proposito di Iva e di Irap proprio oggi abbiamo approvato una delibera di giunta, un atto di indirizzo con il quale abbiamo mandato al responsabile del servizio finanziario di mettere in campo un servizio di controllo della fiscalità passiva dell'ente, ovvero anche attraverso consulenze esterne che vengono fornite in maniera gratuita, ovvero che vengono retribuite solo sull'ottenimento del risultato per un controllo di una giusta applicazione di quelle che sono le norme, le metodologie di applicazione agli enti locali della fiscalità passiva, ovvero di Iva e di Irap. Contiamo di ottenere da questo tipo di attività una riduzione di questa voce di spesa. Per quanto riguarda poi una voce di intervento del comune, quella di prestazioni e servizi, la vecchia classificazione del bilancio, spendiamo € 3.685.353. Quali sono le principali voci. Abbiamo iscritto € 180.000 in bilancio per quanto riguarda le liti ed arbitraggi, quindi le spese legali dell'ente che abbiamo comunque notevolmente ridotto in questi anni andando a pagare anche parecchi debiti pregressi. Spendiamo € 191.000 di utenze. Abbiamo anche questo notevolmente ridotto in questi anni. Di cui € 116.000 circa per le scuole. Spendiamo € 80.000 per le spese di software. Anche queste sono state ridotte in questi anni. Si è proceduto attraverso una



manovra di razionalizzazione a una riduzione di questo tipo di spese. Abbiamo rimodulato l'assicurazione responsabilità civile dell'ente per la quale adesso spendiamo € 55.000. E abbiamo previsto in bilancio anche un importo di € 30.000 per quanto riguarda le franchigie per le somme non coperte dall'assicurazione. Spenderemo circa € 98.000 per il trasporto scolastico. Spenderemo € 190.000 per la mensa. Spendiamo circa € 600.000 per quanto riguarda la pubblica illuminazione, sia per quanto riguarda quella gestita direttamente dall'Enel attraverso Era, sia e soprattutto per quanto riguarda quella gestita attraverso il contratto della Citelum. Un contratto che ci siamo ritrovati quando siamo arrivati nel 2014 che era stato attivato attraverso la procedura della gara Consip. È un contratto abbastanza oneroso per l'ente. Siamo riusciti in questi anni sia a rimetterci in linea con i pagamenti, perché avevamo trovato una situazione debitoria pregressa, sia a ragionare con la ditta e riuscire ad ottenere proprio in questi giorni attraverso una sorta di accordo bonario degli interventi in aggiunta a quello che era il contratto che sono stati spalmati sul territorio che vanno in qualche modo ad alleviare quelle che sono le spese che l'ente sostiene con nuovi interventi, con la sostituzione di pali, con il rifacimento di alcuni tratti di pubblica illuminazione. Abbiamo già detto che spendiamo € 1.640.000 per la raccolta dei rifiuti. Spendiamo... qui arriviamo al sociale dove il comune di Isola del Liri si è sempre contraddistinto per una notevole spesa. Anche se in questi anni in qualche modo in parte ha subito un po' i tagli che tutto il bilancio ha subito ma che abbiamo comunque in qualche modo cercato di salvaguardare. Spenderemo € 150.000 per gli asili nido, € 120.000 per le rette della residenza sanitaria, € 60.000 per l'assistenza specialistica scolastica, € 90.000 per l'assistenza domiciliare degli anziani. € 21.000 è la quota di adesione che paghiamo all'Aipes, il consorzio per i servizi sociali di cui facciamo parte. € 25.000 saranno destinate a sostegno degli indigenti. E € 24.000 saranno spesi attraverso il finanziamento regionale per la morosità incolpevole. Per l'acquisto dei beni, è un'altra voce di intervento, a riprova della notevole riduzione che abbiamo fatto di quella che è la spesa corrente in questo campo, per l'acquisto di beni spenderemo per tutti i servizi del comune € 65.000, che è una somma notevolmente ridotta rispetto agli anni precedenti. Per quanto riguarda poi i trasferimenti anche qui abbiamo ridotto un po' quelle che sono le spese per l'attività dell'ente. In questo bilancio di previsione sono previste € 12.000 per la stagione teatrale, € 20.000 per la l'estate isolana, € 10.000 per le associazioni culturali, € 5.000 per il contributo alle associazioni sportive e € 15.000 per il contributo ad associazioni animaliste e ambientaliste. Sono iscritti in bilancio poi altri oneri straordinari che riguardano in modo particolare i € 95.000 che stiamo pagando come quota annuale per l'accordo transattivo che ci ha permesso di chiudere la questione della cava Morsilli. Queste sono un po' su grandi linee le voci principali delle uscite. Il bilancio di previsione viene fatto prima del conto consuntivo, quindi manca di tutta una parte relativa al fondo pluriennale vincolato e manca tutta una parte relativa a quello che è il risultato dell'amministrazione del 2016 che andremo a determinare con la scadenza al 30 aprile del conto consuntivo. Sicuramente il conto consuntivo risentirà anche, lo ha accennato il consigliere Di Pucchio, della chiusura, del mancato rimborso dell'anticipazione di cassa di € 659.000. Il consigliere Di Pucchio sa benissimo però che il mancato rimborso di un'anticipazione riguarda un aspetto finanziario di quello che è il risultato d'amministrazione che va contestualizzato all'interno di quello che è il risultato economico, quindi di tutta la gestione. Di questo però parleremo in sede di conto consuntivo e andremo a vedere come questo elemento che rappresenta un elemento di tanti sicuramente negativo dell'ente, però rispetto a tanti altri. Andremo a vedere questo elemento e cioè il mancato rimborso di questa anticipazione di tesoreria come si andrà a collocare all'interno di quello che è il risultato di amministrazione e della gestione del fondo pluriennale vincolato. Vorrei dire altre due brevissime cose. È stato accennato alla ripartizione del fondo per i vigili e le multe. Con le somme che abbiamo iscritto in bilancio non ci saranno più multe per tutti. Le somme che abbiamo scritto in bilancio sono l'andamento, il trend storico dell'entrata nel comune di Isola del Liri. Per quanto riguarda la parte dei ruoli riguarda le somme non riscosse nell'anno passato. Per quanto riguarda la ripartizione della somma, stiamo parlando di € 68.000, cioè il 50% di € 130.000, sono stati ripartiti in € 17.000 per il potenziamento e il miglioramento della segnaletica stradale, € 17.000 per il potenziamento dell'attività di controllo e di accertamento delle rilevazioni del codice della strada attraverso l'acquisto di beni e prestazioni di servizi a favore del corpo di polizia locale, € 17.000 per il miglioramento della sicurezza stradale attraverso la manutenzione e sistemazione del manto stradale e l'installazione e l'ammodernamento e potenziamento della manutenzione delle barriere, € 7000 per il finanziamento di progetti per il potenziamento dei servizi di controllo finalizzati alla sicurezza urbana e stradale, € 10.000 all'acquisto di automezzi ed attrezzature destinati al potenziamento dei servizi di controllo e della sicurezza stradale ed urbana. Quindi il 50%, come da norma del codice dell'articolo 208 del codice della strada, sarà comunque reinvestito per migliorare e garantire la sicurezza stradale. L'ultima cosa volevo dire rispetto alla ripartizione, all'imputazione che abbiamo fatto degli oneri concessori e dei condoni e degli oneri del cimitero a cui faceva riferimento pure il consigliere Di Pucchio.

Gli oneri concessori e i condoni si attestano sui € 306.000. È una somma abbastanza veritiera rispetto ai dati che abbiamo sui condoni rispetto alle attività che abbiamo messo in campo urbanistico riguardo ai permessi a costruire convenzionati e permessi di costruire in deroga. E rispetto anche al trend delle entrate che ci sono state nel 2016. I € 306.000 di queste due voci sono stati ripartiti... sono somme vincolate nel senso che potranno essere spese solo nel momento in cui vengono accertate, sono state spese € 20.000 per la manutenzione ordinaria della scuola, € 95.000 per la manutenzione straordinaria delle strade, € 30.000 per la manutenzione ordinaria del verde, € 38.000 per la manutenzione straordinaria immobili, € 25.000 per il tecnico che sta procedendo alla predisposizione di tutti i condoni, € 10.000 per manutenzione sempre di carattere ordinaria del territorio, € 38.000 per la manutenzione straordinaria della pubblica illuminazione, € 35.000 per la caratterizzazione della cava e quindi l'acquisizione di servizi di tipo geologico e € 15.000 per il potenziamento del servizio di video sorveglianza all'interno del centro storico. Per quanto riguarda poi le somme che sono state previste che dovrebbero entrare per il cimitero le maggiori somme che entreranno, se dovessero entrare rispetto alla previsione, saranno destinate alla manutenzione ordinaria e straordinaria del cimitero proprio per completare tutta una serie di interventi strutturali anche di manutenzione straordinaria delle strade d'accesso al cimitero comunale. Io mi fermo qua con i numeri. È una situazione sicuramente... ho detto in precedenza che abbiamo cercato di tenere in questo bilancio tutto, sia le situazioni difficili e quindi la situazione di avere un bilancio ingessato per quanto riguarda soprattutto la spesa del personale e la spesa legata ai mutui, quindi agli interessi delle rate dei mutui, e al tempo stesso cercare di dare un senso all'attività ordinaria dell'amministrazione dando delle risposte ai cittadini rispetto agli interventi di natura ordinaria. Mi sono dimenticato di dire abbiamo anche inserito... è un piccolo importo di spesa ma noi ci crediamo, una spesa di € 10.000... anzi di € 12.200 per un progetto legato alla creazione di un ufficio Europa, cioè la possibilità di avere in maniera un po' più concreta la possibilità di un supporto rispetto alla conoscenza e alla predisposizione di progetti che ci possano permettere di accedere a finanziamenti di carattere europeo. Visto che oggi bisogna ragionare in grande se si vogliono portare avanti grossi progetti come quelli che si volevano portare avanti negli anni passati l'unica strada percorribile è quella dei finanziamenti europei. Un'ultima cosa mi sono dimenticato di dire. Ci sono due emendamenti presentati al bilancio, uno presentato da me e uno dal consigliere Di Pucchio. Illustro il mio, poi casomai dopo che il consigliere Di Pucchio che ha illustrato il suo esprimo il parere. L'emendamento presentato da me è un emendamento molto breve rispetto a situazioni che si sono create dopo che era stato predisposto il bilancio di previsione. € 3.000 riguardano di fatto una nostra dimenticanza, che era stata quella di inserire un finanziamento che avevamo ottenuto dalla Regione Lazio per un progetto, Errare Persona. Quindi abbiamo inserito questo progetto in entrata e in uscita. Per quanto riguarda l'altro emendamento dall'importo complessivo di € 6.000 riguarda una riduzione rispetto ad una previsione di spesa che avevamo fatto che riguardava la predisposizione dell'inventario del patrimonio dell'ente. Quest'anno il consuntivo, si parla però già di una proroga per l'anno prossimo, doveva essere anche predisposto in maniera patrimoniale. Lo accennava pure il consigliere Di Pucchio. Quindi abbiamo la necessità visto che negli anni non è stato mai fatto nel comune di Isola del Liri... se è stato fatto è stato fatto in anni passati e non si ha una contezza precisa di quella che è la disponibilità patrimoniale e dei cespiti del comune. Abbiamo attivato un progetto attraverso fornitori esterni di una rivisitazione completa di quello che è il patrimonio dell'ente. Avevamo previsto un impegno di spesa di € 13.000. Il progetto, che sarà un progetto lungo perché bisogna rilevare tutti i beni patrimoniali dell'ente, compresi i computer, andrà avanti per due anni. Quindi la somma è stata spalmata in due anni. L'emendamento prevedeva una riduzione di € 7.000 di quell'impegno di spesa perché va nel 2017... no, di € 6.000 scusate. la somma risultante era stata impegnata su due capitoli, uno di € 2.200 che riguardava l'ufficio tecnico e che riguardava proprio questo progetto Europa e € 3.800 sono stati impegnati su un capitolo di spesa che riguarda l'acquisto di beni della polizia municipale che era uno dei servizi che era stato più penalizzato in una prima fase rispetto alla riduzione dei costi. Gli emendamenti sono due, uno che prevede in entrata e in uscita la somma di € 3.000 corrispondente ad un finanziamento regionale e l'altro che prevede una riduzione di € 6.000 per quanto riguarda una missione del 2016 e il conseguente finanziamento dei due codici di bilancio, uno di € 2.200 nel 2017 e uno di € 3.800. Conseguentemente per impegnare poi quel progetto è stato ridotto un capitolo di spesa di € 7.000 nel 2018 ed è stato finanziato un nuovo capitolo di spesa di € 7.000. Sul parere del revisore c'è anche un errore di numero. Poi casomai nel momento in cui lo vediamo... visto che il consigliere Di Pucchio è molto attenta a queste cose non so se ha evidenziato sul parere del revisore sugli emendamenti, ma è un semplice errore di numero. Poi casomai segretario correggiamo... è un copia e incolla... **CONSIGLIERE DI PUCCHIO:** lo dovrebbe correggere chi l'ha depositato. **ASSESSORE CARINGI:** poi lo facciamo correggere. Sul mio emendamento c'è il parere favorevole del responsabile del servizio finanziario e del revisore dei conti. Sull'emendamento che poi ci

illustrerà il consigliere Di Pucchio mi riservo poi di esprimere... ci sono allegati i pareri del revisore e del responsabile finanziario, mi riservo di esprimere quello che è il parere dell'amministrazione. Io mi fermo qua. PRESIDENTE: grazie assessore. Chi prende la parola? Prego consigliere Di Pucchio. CONSIGLIERE DI PUCCHIO: faccio l'intervento e poi analizzo gli emendamenti come l'assessore Caringi. Il primo dato da far rilevare la grande abilità dell'assessore Caringi ad elencarci un numero infinito di cifre in qualche modo per dimostrare che questa amministrazione è vicina ai cittadini; sta comunque continuando a finanziare i servizi essenziali, non sta facendo mancare la sua vicinanza agli ultimi. Cosa che questo bilancio nelle macro voci non ci dice. Ci dice invece che ci sono tante riduzioni di risorse o addirittura zero risorse, in modo particolare per quei settori della società che richiederebbero invece in una fase economica congiunturale così difficile una maggiore attenzione, una maggiore vicinanza in modo particolare da parte degli enti pubblici. Ma la cosa più grave dire di questo documento, che comunque pur non essendo stato approvato il rendiconto è collegato alla gestione dell'anno precedente, perché non si possono programmare le attività di un'annualità senza tener conto di quello che è stato il risultato dell'esercizio precedente. La cosa più grave per la quale io chiedo veramente formalmente in maniera seria le dimissioni dell'assessore Caringi, e ne faremo anche una questione pubblica che va portata all'attenzione dei cittadini isolani, è il fatto che il 2016 segna un record storico per questo ente che non è stato in grado di rimborsare un'anticipazione per € 659.000 e rotti. È un fatto grave assessore Caringi, forse i suoi colleghi di giunta e di consiglio non se ne rendono conto, non ne capiscono la gravità. Forse perché non del campo, non esperti sulla materia. Per questo motivo io ho sentito il dovere morale di portare all'attenzione dei colleghi di consiglio ma anche dei cittadini isolani alcuni stralci di un articolo del Sole 24 Ore che riguarda proprio gli enti locali e la pubblica amministrazione. Forse poi l'assessore Palleschi riderà di meno dopo la lettura di queste righe. Il deficit di cassa infatti è uno dei principali indicatori di squilibrio finanziario per il quale devono essere analizzate le cause e trovati gli opportuni rimedi. In questo caso facendo i conti di questo bilancio soprattutto per quello che riguarda la cassa, non la competenza, si vede che al termine dell'esercizio 2017 la situazione di cassa addirittura peggiora. Quindi il bilancio, e da qui esprimo forti dubbi anche sulla professionalità del collega revisore che ha redatto il parere, non assicura che quella anticipazione sia reintegrata. Questo perché è grave. Perché, lo dice Il Sole 24 Ore, non la sottoscritta, ovviamente basandosi su quelli che sono i principi di redazione di un bilancio degli enti pubblici. Dice l'ente deve garantire non un pareggio, bensì un fondo cassa finale non negativo. Non è necessario quindi che le previsioni di cassa siano in pareggio, ovvero che gli incassi totali siano pari ai pagamenti totali, potendo l'ente prevedere una bilancia di riscossione e pagamenti negativa purché nei limiti del fondo di cassa iniziale a disposizione dell'ente che a fine esercizio deve rimanere in positivo o pari a zero. Ovviamente il dato riferito al fondo di cassa non negativo va interpretato in senso sostanziale e non puramente formale. Pertanto gli enti che a fine esercizio non hanno restituito l'anticipazione di tesoreria devono considerarsi in squilibrio di cassa, come rilevato dagli stessi parametri di deficitarietà. Gli enti che utilizzano in maniera sistematica l'anticipazione di cassa tenderanno ad effettuare previsioni di cassa in pareggio al fine di sfruttare quanto più possibile il margine consentito dall'ordinamento. Questa prassi si traduce, qui il comune di Isola del Liri ne è un esempio tipico, nel redigere in via automatica previsioni di cassa uguali alle previsioni di competenza più i residui. Soluzione di certo non rispondente ad esigenze di correttezza e veridica programmazione, ma che presenta l'indubbio vantaggio di essere semplice e veloce. Chi utilizza tale metodo deve tuttavia considerare che alcuni capitoli di entrata e di spesa per loro natura non possono sottostare a questa regola. Pertanto le previsioni di cassa vanno azzerate o ridotte a seconda delle circostanze. Io faccio un esempio singolo per far capire come sostanzialmente il bilancio 2017 è stato impostato. Se andiamo alla prima pagina, che è poi la pagina tre dell'allegato numero nove, delle previsioni di entrata noi vediamo che i proventi derivanti dalla attività di controllo e repressione delle irregolarità e degli illeciti, per dirla in breve le entrate da sanzioni, da multe auto, le previsioni di competenza sono € 70.000. Le previsioni... i residui, quindi la somma da incassare dall'anno precedente è € 20.980. Il comune, voi nel vostro bilancio di previsione 2017 avete previsto di introitare per intero sia i € 70.000 di competenza che i € 20.980 dell'esercizio precedente. Quindi in termini di competenza prevedete € 70.000, in termini di cassa € 90.980. Qual è il problema. Che se andiamo a vedere lo stesso dato sull'anno precedente, vediamo che nell'anno precedente a fronte di una previsione di competenza di € 60.000 l'incasso è stato di € 30.000. Quindi la capacità dell'ente di introitare quella previsione, quell'entrata è pari al 50%. Dunque è irrealistico, e in questo dovrebbe essere più serio chi redige il bilancio. Prevedere che mentre nell'esercizio precedente si è incassato il 50% della previsione di competenza, nell'esercizio successivo si prevede di incassare l'intera competenza più quello che non si è incastrato nell'esercizio precedente. Così impostato il bilancio è chiaramente squilibrato. È un bilancio che non tiene conto della necessità di garantire l'equilibrio finanziario. Questo metodo che è fallimentare... da qui l'importanza dell'elemento con il quale

ho iniziato il mio intervento. Che questo metodo sia sbagliato e fuorviante ve lo dimostra il fatto che il fondo di cassa al 1 gennaio dell'esercizio 2017 è meno € 659.000. E in base alle stime che ho fatto io se partiamo da meno € 659.000 di cassa, prevedete di incassare 25 milioni, ma nei 25 milioni ci sono discorsi come quello. I 25 milioni sono fatti di entrate per le quali prevedete di incassare sia la competenza che il residuo per intero. Quindi è irrealistico. Prevedete di spendere € 25.949.000, andrete ad un saldo di cassa negativo di € 1.226.000. Con buona pace di quello che vi ha detto il revisore, che ha lanciato ovviamente l'allarme su questa situazione. Ripeto, è la prima volta, e l'assessore in questo almeno dovrebbe essere onesto, che si verifica in questo ente. Cioè nel momento in cui a pagina nove della relazione l'organo di revisione rileva la mancata chiusura dell'anticipazione di cassa invita l'ente ad una gestione più attenta e ad una puntuale programmazione dei flussi di cassa al fine di garantire il ripiano dell'anticipazione almeno alla chiusura dell'esercizio. Così come è impostato il bilancio l'ente non ripianerà in misura completa l'anticipazione alla chiusura dell'esercizio. Quindi disattenderà non tanto una prescrizione e un invito del revisore quanto un principio basilare della finanza pubblica che è quello di garantire l'equilibrio di cassa. Perché, ripeto, l'equilibrio di cassa è il principale parametro che attesta lo stato di salute di un ente. Se voi avete chiuso con un fondo di cassa negativo è evidente che la gestione dell'ente è deficitaria. Ma quello che preoccupa maggiormente è che voi siete arrivati a quel risultato così deficitario dopo aver messo in campo una politica fiscale aggressiva. Dopo aver applicato alla parte corrente delle entrate non ripetute o delle entrate che sono per natura derivanti dalla gestione in conto capitale ma che la norma vi consente di applicare alla gestione corrente. Quello che dico è che, al di là che andremo a vedere i vari interventi ai tagli che sono stati fatti, con queste premesse e con questo primo risultato così negativo qual è il futuro dell'ente, qual è il futuro della città e dei cittadini d'Isola del Liri. Allora le belle parole dell'assessore che ci dice abbiamo previsto, faremo, diremo debbono purtroppo fare i conti con una situazione di bilancio che è drammatica. Assessore Caringi lei lo dovrebbe dire con onestà. Lo dovrebbe dire soprattutto a chi questo bilancio glielo vota perché basa il suo voto sulla fiducia che le dà, che le conferisce. Quindi non nasconda quelle che sono le problematiche e le criticità del bilancio prospettando un futuro chissà di quale tipo. È grave che si continuino a prevedere cose che non sono realizzabili, che non si vada ad intervenire su dei costi che non hanno nulla a che fare come le esigenze dei cittadini. Mi ricordo che uno dei primi atti che avete fatto è stato quello di riportare a tre il nucleo di valutazione. Mi si dirà è una cifra esigua rispetto a quella che è la situazione dell'ente, ma per risanare un ente occorrono tanti sacrifici in tutti i settori. E soprattutto non creare dei costi che sono a questo punto inutili. Del resto che la situazione è drammatica lo attesta, come dicevo prima in sede di analisi del Dup, il fatto che è peggiorato, che l'indebitamento è aumentato, i crediti sono diminuiti e con essi le disponibilità liquide. Ma andiamo nel merito di questa manovra di bilancio. È una manovra di bilancio che prevede la riduzione in tutti i settori. Istruzione prescolastica, una riduzione da € 38.000 a € 31.000 delle risorse. Valorizzazione dei beni di interesse storico, addirittura portati a € 3.700 quando abbiamo una città che dovrebbe investire sul potenziale attrattivo dei reperti di archeologia industriale che insistono sulla stessa. Le attività culturali ridotte da € 129.000 a € 81.000. Lo sport e tempo libero da € 44.000 a € 5.000. Le risorse destinate ai giovani da € 49.000 a € 35.000. Aumenta invece il costo dei rifiuti, dello smaltimento e del trattamento dei rifiuti perché questa amministrazione si è rivelata incapace di continuare un'attività virtuosa che è stata inaugurata da una precedente amministrazione nei tre anni di buio che è quella della raccolta differenziata. È stata in grado di far aumentare il livello di indifferenziazione con conseguente aumento del costo distribuito su tutti i cittadini. Non è previsto un euro per la viabilità e le infrastrutture stradali. C'è qui poi il capitolo di bilancio, se vuoi andiamo a vedere. Protezione civile zero risorse. In un periodo in cui ancora assistiamo a degli eventi calamitosi che comunque interessano le regioni limitrofe... anzi, città che insistono nella nostra stessa Regione. Non è previsto un euro di risorse. Poi l'assessore ci illuminerà se mi è sfuggito qualcosa. Ma la cosa davvero più vergognosa è la riduzione dei fondi per la disabilità. Cioè ridurre da € 6.000 a € 3.000 e già questo capitolo era stato ridotto con il bilancio precedente da € 13.000 a € 6.000. Quindi in due anni i fondi per la disabilità sono passati da € 13.000 a € 3.000. Un'amministrazione che vuole essere vicina agli ultimi con l'emendamento presentato dall'assessore Caringi che ha visto il comune di Isola del Liri beneficiario di un finanziamento da parte della Regione Lazio avrebbe potuto almeno ripristinare i fondi per la disabilità. E non lo diciamo per speculare su un settore che riguarda veramente gli ultimi. Lo diciamo perché veramente è immorale arrivare a questo livello di risorse. Altrettanto ridotti drasticamente sono gli interventi a favore degli anziani; da € 250.000 di risorse del 2015 a € 180.000 del 2016, per passare a € 120.000 nel 2017. Le risorse destinate a soggetti a rischio di esclusione sociale sono state ridotte da € 314.000 a € 245.000. Non sono previsti interventi a favore delle famiglie più disagiate. Così come in generale non sono previste risorse per quelle fasce della popolazione... i nostri emendamenti sono andati in quella direzione, che anche se formalmente dovrebbero essere in condizioni

economiche normali in questo momento storico soffrono la crisi, soffrono anche un federalismo fiscale che vede da una parte un Governo centrale chiedere sacrifici in termini fiscali e chiede alle amministrazioni locali basare il loro pareggio di bilancio, in questo caso non possiamo parlare neanche di pareggio di bilancio, però sempre a far leva sulle tasse e sulle imposte centrali erariali e locali. È un bilancio totalmente da rispedire al mittente. Si chiuderà, e noi ne siamo sicuri, con un rendiconto altrettanto negativo. Ci preoccupano i dati definitivi del rendiconto 2016 che però viste le premesse non possono essere certamente positivi o stravolti rispetto a quello che ci siamo detti. Il tutto avviene... mi piace sottolinearlo perché oltre allo squilibrio di cassa... lo squilibrio di cassa deriva dal fatto che l'ente vive al di sopra delle sue possibilità. E che l'ente viva al di sopra delle sue possibilità lo si vede dal fatto che tante entrate non ricorrenti vengono applicate alla parte corrente, al pareggio di parte corrente. Mi riferisco ai contributi per permessi di costruire stimati in € 158.000, la parte applicata appunto alla spesa corrente, al recupero dell'evasione tributaria per € 450.000 per un totale di € 608.000. Ma devo rilevare, anche rispetto a quella che è stata la relazione dell'assessore, che la relazione del revisore è deficitaria nella misura in cui non ha indicato ad esempio nel recupero dei sovra canoni Bim previsti in € 200.000 anche le entrate di natura non ricorrente applicate alla spesa corrente del bilancio. Detto questo il nostro voto sarà sicuramente negativo rispetto a questo bilancio. Abbiamo però voluto dare un nostro contributo presentando degli emendamenti che passo ad illustrare. Lo spirito come dicevo prima è stato quello in qualche modo di far sì che ci fossero delle economie interne all'ente riducendo risorse a servizi che riteniamo inutili o a funzioni che riteniamo inutili per favorire invece delle politiche sociali. Quindi con l'emendamento numero uno abbiamo proposto di costituire un fondo dell'importo di € 30.000 da destinarsi all'erogazione di un contributo pari al 100% dell'importo dovuto a titolo di Tasi anno 2017 per i seguenti soggetti; persone fisiche e nuclei familiari con un valore Isee pari o inferiore a € 6.000, persone fisiche riconosciute invalide ed in situazione di gravità ai sensi dell'articolo 3 comma 3 legge 104/1998 con valore Isee non superiore a € 18.000 e nuclei familiari al cui interno sono presenti i predetti soggetti svantaggiati con valore Isee non superiore a € 18.000. Associazioni regolarmente iscritte all'albo comunale non aventi fini di lucro. Si propone contestualmente una riduzione di pari importo delle spese afferenti alla missione uno, servizi istituzionali generali e di gestione, 111 programma 11, altri servizi generali, titolo uno, spese correnti. L'obiettivo è dare un sostegno alle fasce più deboli della popolazione che versano in una situazione di disagio economico e sociale. In che modo. Alleviando il carico fiscale che deriva, come dicevamo prima, da una politica fiscale locale. In questo caso dal pagamento nella Tasi anno 2017. Emendamento numero due. Con l'emendamento numero due abbiamo proposto di incrementare di € 7.000 le risorse destinate ad interventi per la disabilità. Le risorse stanziare per l'anno 2017 risultano infatti eccessivamente ridotte rispetto a quelle stanziare nell'esercizio precedente e nell'esercizio 2015. Proponiamo contestualmente una riduzione di pari importo delle spese afferenti alla missione otto, assetto del territorio ed edilizia abitativa, 801 programma 1 urbanistica, titolo 1, spese correnti. Obiettivo, garantire maggiore sostegno alle fasce più deboli della popolazione. Emendamento numero tre. Con l'emendamento numero tre proponiamo di istituire un fondo di € 25.000 da destinarsi all'erogazione di un contributo a favore delle famiglie più numerose ed economicamente più svantaggiate le quali sostengano spese per il trasporto scolastico o per la refezione scolastica per minori che frequentano gli istituti scolastici presenti nel territorio del comune di Isola del Liri. L'obiettivo è quello di introdurre delle misure di sostegno a favore delle famiglie più numerose ed economicamente svantaggiate che sostengono appunto tali tipi di spese per minori che frequentano, questo è bene chiarirlo, gli istituti scolastici presenti nel territorio del comune di Isola del Liri. Perché riteniamo che tra i compiti e i doveri di una pubblica amministrazione ci sia anche quello di favorire indirettamente in qualche modo una politica demografica che veda un saldo positivo per il nostro comune, che come abbiamo visto invece analizzando il Dup è un comune che risente moltissimo di un invecchiamento della popolazione. Voglio chiudere facendo riferimento a due aspetti che aveva messo in campo l'assessore Caringi quando parlava della situazione deficitaria che aveva ereditato. Vorrei ricordare a Caringi che quando io sono diventata assessore al bilancio ho dovuto garantire personalmente a dicembre la fornitura di metano per degli istituti scolastici facendomi garante presso la ditta Turriziani perché non solo c'era un indebitamento progressivo alto, ma ormai quest'ente era ritenuto non affidabile. Certamente io non ero parte attiva di quell'amministrazione. Vorrei anche ricordare quando si tira in campo il famoso appalto Citelium che nel momento in cui è stata valutata unitamente agli uffici la convenienza di quell'operazione lo si è fatto non sulla base delle risultanze dei bilanci degli anni precedenti ma sulla base degli effettivi consumi energetici dell'ente. Perché dovete sapere che in questo comune prima che si inaugurasse un certo corso c'era l'abitudine di sottostimare le previsioni di spesa. Per questo motivo non c'erano poi i soldi a dicembre per fare rifornimento di gasolio alle scuole. Perché se lo stanziamento di bilancio era di € 100.000 e le esigenze effettive erano di € 150.000, capite bene che alla fine dell'anno non c'erano risorse da spendere.


Questo per dire che anche su quell'appalto io vorrei che fosse fatta chiarezza anche con un confronto, l'ho sollecitato più volte, con i numeri alla mano chiamando in causa chi in quel momento ci supportava nella scelta della convenienza di quell'operazione. Ma vorrei che i numeri fossero veritieri. Perché a noi sono stati prospettati così come è stato poi sottoposto il problema di un arretrato Enel che faceva veramente paura. E che si andava a sommare nei famosi anni di buio a circa € 1.800.000 di debiti tra Saf e Cosp rispetto al servizio di raccolta e di trattamento dei rifiuti. Un fatto gravissimo che sicuramente meritava di essere attenzionato e gestito e che ha richiesto circa un anno e mezzo di lettere scritte alla controparte che in quel caso era Gosaf. Che come diceva l'assessore Caringi forse anche perché legata e arrivata ad Isola sulla scia di un colore politico di una casacca politica che qualcuno ha indossato per un certo periodo salvo poi dimetterla a convenienza, aveva deciso di trattenere i nostri soldi e addirittura di tirarli fuori solo in occasione del pagamento dei mutui e degli stipendi, quando il suo compito era altro visto che Gosaf era anche tesoriere in quel periodo. Penso di aver detto tutto. Mi riservo eventualmente in dichiarazione di voto di aggiungere qualcosa se lo ritengo opportuno. Però, ripeto, spiace andar via da quest'aula dopo aver dedicato due anni al risanamento dei conti di un ente uscendo con un risultato così negativo che fa prefigurare un futuro nero per questa amministrazione ma, che più dispiace, per questa città. PRESIDENTE: grazie consigliere Di Pucchio. Ci sono altri interventi? Prego assessore. ASSESSORE CARINGI: volevo esprimere un parere sugli emendamenti. Sui due emendamenti presentati dal sottoscritto c'è il parere favorevole sia del responsabile del servizio finanziario, sia del revisore dei conti. E chiedo al consiglio la loro approvazione, il numero uno e il numero due. Per quanto riguarda gli emendamenti presentati dal consigliere Di Pucchio che ci ha illustrato, sull'emendamento numero uno c'è il parere contrario sia del revisore che del responsabile del servizio finanziario. Sugli emendamenti numero due e numero tre c'è un parere di ammissibilità invece. Sul numero due ci sono delle precisazioni da parte del responsabile del servizio finanziario che adesso illustro. Chiedo però a questo consiglio comunale, a questa maggioranza il rigetto di tutti e tre gli emendamenti per i motivi che adesso andrò brevemente ad esporre. Il primo emendamento è inammissibile perché si vanno ad individuare... questo denota, permettetemi di dirlo, un certo modo di fare questi emendamenti un po' tra virgolette a casaccio andando a pescare missioni e su programmi... forse questa cosa si poteva evitare. Capisco le difficoltà di leggere un bilancio con la nuova classificazione e missioni non avendo a disposizione altri strumenti. Però abbiamo fatto una commissione. Capisco pure che questa opposizione ci ha ribadito più volte che non riconosce la legittimità del modo in cui sono state fatte queste commissioni e non partecipa ai lavori della commissione. Ci hanno pure ribadito più volte che non riconoscono la legittimità di tutta questa maggioranza e di questo sindaco. Però poi continuano a ripetere che il sindaco in questo consiglio comunale non interviene e non gli risponde. ...c'entra eccome. Sto dicendo in genere. Se si pretende rispetto da parte di questa maggioranza e da parte di questo sindaco bisogna cominciare ad avere da parte vostra rispetto di... PRESIDENTE: lasciamo parlare consigliere Di Pucchio. ASSESSORE CARINGI: te lo dico io che non sarò il prossimo candidato sindaco. Se c'è volontà di rispetto delle persone ci sarà rispetto per chi rispetta. So che non vi piace ma il sindaco di Isola del Liri è Vincenzo Quadrini e va rispettato in quanto tale. Dicevo, sul primo emendamento sono stati previsti dei tagli su una missione, su dei capitoli di spesa che non possono essere ridotti. Parliamo di anticipazioni di Cassa Depositi e Prestiti, Iva, fondo di riserva, centro per l'impiego e l'Anci. Quindi è stato dichiarato inammissibile. Sul secondo emendamento, quello che prevede un impegno di spesa per € 7.000, anche qui c'è un parere contrario. I capitoli di spesa sono anche in questo caso capitoli che non sono riducibili. Parliamo di capitoli di spesa riguardanti la polizia locale derivanti dalla ripartizione delle multe. Parliamo di interessi della Cassa Depositi e Prestiti e parliamo di un impegno pluriennale in campo urbanistico. Ci sarebbe solo... potrebbe essere impegnato il capitolo di spesa che riguarda il rilievo dei passi carrabili. Però in questo caso andrebbe ridotta pure tutta la somma che abbiamo previsto in entrata. Quindi per questo motivo io chiedo di rigettare questo emendamento. Anche per un altro motivo. Qui non vorrei sembrare di incolpare... io capisco l'attenzione che hanno i consiglieri di opposizione, anche l'anno scorso l'hanno avuta. Si ricordano però ogni volta solo in sede di bilancio di avere questa attenzione per le fasce più deboli. La missione numero 12 che parla di interventi per la disabilità nel nostro bilancio, sia di quest'anno, sia dell'anno scorso, non prevede interventi diretti per la disabilità. Perché gli interventi diretti per la disabilità li facciamo attraverso l'assistenza specialistica scolastica, attraverso l'assistenza domiciliare e attraverso i progetti che vengono espletati attraverso l'Aipes di cui facciamo parte. Questo capitolo di spesa di € 3.000 che l'anno scorso era di € 6.000 e che è stato ridotto è un semplice capitolo di spesa che riguarda il soggiorno marino per gli anziani. L'abbiamo ridotto perché questa era la necessità anche l'anno scorso dei € 3.000. Quindi non riguarda assolutamente degli interventi diretti che faremo per la disabilità, anche perché non capisco che tipo di intervento si potrebbe fare con una somma così ridotta. Riguardo all'ultimo emendamento

anche qui c'è un parere contrario. La strumentalità di questo emendamento è dovuta anche al fatto che si va a toccare in maniera così populista i capitoli di spesa che riguardano il revisore, che riguarda il nucleo di valutazione, che riguardano le indennità dei consiglieri e degli assessori. Non voglio parlare di questo, voglio parlare invece del fatto che si va a parlare di trasporto scolastico e di refezione scolastica. Se vogliamo parlare di trasporto scolastico e di refezione scolastica, io l'ho già detto prima parlando delle entrate e delle uscite, noi per quanto riguarda il trasporto incassiamo € 32.000, per quanto riguarda la refezione abbiamo una previsione di incasso di € 70.000. Quindi € 100.000 in tutto. Spendiamo circa € 94.000 per le uscite, e in questi casi le uscite sono certe e le entrate sono previste, e spendiamo € 190.000 per la refezione. Quindi quasi € 300.000 di spese rispetto a € 100.000, quindi con una copertura del servizio del 30%. Quindi facciamo molto. Non solo, forse sarà sfuggito ai consiglieri di opposizione che già l'anno passato è stata fatta una rimodulazione delle tariffe dei servizi a domanda individuale, quindi la refezione e il trasporto, ed è stata confermata quest'anno con la delibera di giunta comunale 120 del 10 novembre 2016, che troverete agli atti perché è allegata comunque al bilancio, dove sono state rimodulate nel caso del trasporto con undici fasce di valore Isee, nel caso della refezione scolastica con nove fasce, in maniera puntuale, in maniera progressiva il costo del trasporto scolastico e della refezione. Partiamo da un'esenzione totale del trasporto per un Isee pari a zero e € 9 per Isee fino a € 1500. Su questo voglio dire una cosa. Perché anche in occasione della Tari siamo stati presi un attimino in giro perché abbiamo previsto una quota Isee di € 1500 di esenzione totale. Sembrava quasi che la quota Isee di € 1500 fosse un qualcosa giusto per far vedere perché chi oggi non avrebbe... . Dai dati che abbiamo invece nel nostro ente ci sono ben 67 nuclei familiari di adulti che godono dell'esenzione Tari perché hanno un valore Isee fino a € 1500. E 46 nuclei familiari con minori che godono anche loro di queste esenzioni fino a € 1500. Con un'esenzione fino a € 1500 abbiamo ben 123 nuclei familiari che avranno diritto anche all'esenzione del trasporto scolastico o al pagamento di € 9 mensili, mentre avranno l'esenzione totale per quanto riguarda il servizio di refezione scolastica. Poi questa rimodulazione con undici fasce secondo i vari redditi Isee, partendo da una quota esente fino ad arrivare al massimo di chi non dichiara Isee di € 40, permette in maniera puntuale di andare incontro alle esigenze dei meno abbienti. Prevediamo anche una esenzione totale per i portatori, se vogliamo parlare di disabilità, di handicap psicofisici con una percentuale riconosciuta dalla Asl non inferiore al 74% sia per il trasporto scolastico, sia per la refezione. Prevediamo una riduzione del 50% per il terzo figlio in un nucleo familiare che ha già due figli che usufruiscono del servizio. E prevediamo una esenzione totale del quarto figlio. Oltre a prevedere un pagamento quindicinale solo per il mese di settembre e l'esenzione totale per i pochi giorni del mese di giugno. Quindi crediamo che su questo campo dell'assistenza ai meno abbienti per quanto riguarda la refezione scolastica e per quanto riguarda il trasporto scolastico stiamo già facendo molto. Poi sorvolo su altre cose. La strutturazione del bilancio secondo il nuovo bilancio armonizzato per missione rendere una difficile lettura. Se ci si informava un attimino meglio forse si prevedeva che ad esempio non sono stati assolutamente tagliati i fondi per la protezione civile ma anzi è stato previsto un capitolo di spesa di € 12.000 per predisporre secondo le indicazioni della Regione Lazio il piano di prevenzione civile per il comune di Isola del Liri. Quindi io mi fermo qua, chiedo l'approvazione del bilancio di previsione così come presentato fornito di tutti i pareri richiesti del responsabile del servizio finanziario e dall'organo di revisione dei conti. Chiedo l'approvazione degli emendamenti uno e due presentati dal sottoscritto. E chiedo di respingere l'emendamento numero uno, l'emendamento numero due, l'emendamento numero tre presentati dal consigliere Antonella Di Pucchio. Grazie. PRESIDENTE: prego consigliere Di Pucchio. ...prego consigliere Mancini. CONSIGLIERE MANCINI: grazie. Alcune riflessioni piuttosto veloci. Intanto vorrei dire al vicesindaco Caringi... ASSESSORE CARINGI: non faccio il sindaco. CONSIGLIERE MANCINI: che non vi è proprio alcuna correlazione tra il fatto che il sindaco non parli in consiglio comunale da quando è stato eletto e la non partecipazione dell'opposizione alle commissioni che sapete, come tu hai ricordato, deriva da un vulnus che agli inizi noi abbiamo ritenuto tale e che abbiamo sottolineato. E da allora abbiamo detto benissimo avete fatto le commissioni in questo modo, ci avete escluso dalle presidenze e noi non verremo. Questa è stata la posizione nostra legittima. Noi abbiamo preso una posizione. Questo però diciamo che non correla con il fatto che il sindaco non parli in consiglio. Che stiamo fra bambini? CONSIGLIERE MARZIALE: (breve interventi fuori microfono) CONSIGLIERE MANCINI: smart city qua stiamo all'Isola. Forse ti sei sbagliato, all'Isola ci comportiamo in un altro modo. Fortunatamente non siamo negli Stati Uniti. Non tutti, c'è chi lo fa, chi non lo fa. Non è che si può dare lezione di bon-ton agli altri. PRESIDENTE: scusate, lasciamo parlare la consigliera. CONSIGLIERE MANCINI: quindi non è che per questo il sindaco non parla. Quando il sindaco non parla in consiglio il vulnus lo fa alla città, alla democrazia e non a noi. Lo fa non a noi, lo fa alla città, lo fa al consiglio. Perché questo comunque rimarrà agli atti e rimarrà nella storia di questo consiglio. E quello che non ha parlato è stato questo sindaco. Rimarrà agli atti anche questo.

Rimarrà bene o male nella storia di questo piccolo paese. Sicuramente rimarrà questo dato, ne sono convinta. Ma detto questo che è mio parere, vedo che Caringi è specializzato a menare il can per l'aia. A menare il can per l'aria come ha detto la capogruppo prima. Ma su uno squilibrio di cassa non ci ha dato alcun tipo di spiegazione, che è la ciccia... ASSESSORE CARINGI: non è oggetto oggi di discussione. CONSIGLIERE MANCINI: siccome l'ente vive al di sopra delle proprie possibilità e lo squilibrio di cassa ce lo dice, ce lo indica questo doveva essere uno degli argomenti... tant'è che Marziale lo ha indicato anche in un recente articolo di stampa. Quindi non è che noi qui stiamo dicendo degli argomenti che non sono stati ripresi. Tant'è che si dice che la seduta di lunedì prossimo sarà anche l'occasione per fare il punto sulla situazione economico finanziaria dei diversi settori che purtroppo, come ha sottolineato anche l'assessore alla cultura Lucio Marziale, devono fare i conti con una situazione difficile dal punto di vista dei trasferimenti statali ma anche della disponibilità di cassa. Tu guarda, che peccato. Ora è ovvio e quando dico dateci una risposta non è ovvio più. La risposta è il bilancio? Appunto. Siccome c'è uno squilibrio di cassa e la Di Pucchio ha detto guardate che con lo squilibrio di cassa che non viene riequilibrato arriverete ad indebitare l'ente per una cifra considerevole questo non interessa, qui non viene risposto. L'assessore al bilancio non risponde, non dice nulla, si va avanti come se niente fosse, come se questo fosse un indebitamento normale. Cosa che non è. Questo è il punto. Allora siccome l'indebitamento non è normale non si risponde perché non si sa che cosa dire. Di questo prendiamo atto che non sapete che cosa dire. La maggioranza intera. Perché non voglio crocifiggere solo l'assessore visto che è vicesindaco, visto che c'è un sindaco e c'è una maggioranza intera. Sapete questa cosa, vedremo come andrà a finire. E ne seguiremo gli esiti. Come il medico segue gli esiti della ferita, noi seguiremo gli esiti di questo bel capolavoro che state portando avanti sul bilancio. PRESIDENTE: ha chiesto di intervenire la consigliera Di Pucchio, prego. CONSIGLIERE DI PUCCHIO: rispetto agli emendamenti presentati tanto perché l'assessore si è vantato del numero dei nuclei familiari raggiunti che risultano beneficiari di contributi, esenzioni, eccetera, in funzione di un Isee pari a € 1500. L'assessore faceva riferimento a circa 120 nuclei familiari contro 4293 nuclei familiari che in base ai dati del Dup che ci avete consegnato vivono nel comune di Isola del Liri. Voglio dire davvero è una goccia in un mare l'impegno che voi avete profuso. Quello che in realtà è grave non è tanto il modo in cui noi abbiamo impostato gli emendamenti, quanto il fatto che mi si dice poi che negli interventi relativi alla disabilità è previsto il soggiorno marino per gli anziani. Io credo che qui l'errore non sia di chi presenta l'emendamento ma probabilmente di chi imposta il bilancio. Il responsabile politico di questa impostazione mi dispiace Caringi sei tu. Quindi se tu sapevi che i € 3000 erano destinati ai soggiorni Marini per anziani probabilmente quei € 3000 non andavano collocati negli interventi a favore della disabilità. Anche perché c'è un capitolo di bilancio diverso per quel tipo di interventi. Il punto è che gli emendamenti, è bene che i cittadini lo sappiano, sono stati ritenuti ammissibili dal responsabile del servizio finanziario anche se ha posto delle condizioni. Hanno avuto il parere favorevole del revisore unico. Quindi voi vi dovete assumere semplicemente la responsabilità politica. E qui l'uomo prima che l'assessore Caringi dovrebbe dire noi non li votiamo non perché vuol far credere che ci siano delle problematiche, eccetera, perché io sull'emendamento uno alzo le mani correttamente assumendomi le mie responsabilità, ma sugli emendamenti due e tre li deve entrare in campo la volontà politica. La volontà politica di questa amministrazione è di dire no signori noi non ci togliamo un euro di indennità, perché mi giunge voce che qualche assessore deve dire di sì per l'indennità, qualcun altro non lo so il perché. Noi ci manteniamo tutto, manteniamo il nucleo di valutazione, manteniamo tutte le nostre spese, non prevediamo nessun tipo di taglio e di riduzione perché del sociale e delle fasce più deboli non ce ne importa nulla. Altro che 123 nuclei beneficiati contro 4293. Ci si dovrebbe vergognare di riferire queste cifre. Che non c'è la volontà politica è chiaro perché in questo bilancio avete dato i numeri. Io più lo leggo e più lo vedo. Nel capitolo entrate da interessi attivi un ente che è strutturalmente deficitario, che ha un fondo di cassa negativo è passato dal prevedere in entrata nel 2016 € 700 da entrate di interessi attivi, quest'anno ne ha previsti 5605. Forse quella previsione andava ribaltata e messa negli interessi passivi, non attivi. Caringi tu veramente stai portando questo comune verso il dissesto finanziario. È non è lontano il giorno in cui ci arriverà e ti dovrei assumere lì la responsabilità politica del disastro che stai combinando. Ed oggi sebbene tu dici che non è connesso il punto, ma lo è perché quel dato, quel meno € 658.000 sono la prima voce che ti trovi nel bilancio di previsione 2017. Non puoi far finta che non esista. Allora io aspetterò con calma e con pazienza, mi dispiace per la città e per i cittadini di Isola del Liri perché sono anche io una cittadina d'Isola del Liri che arriverà quel giorno. E non è neanche tanto lontano. Rivolgo invece un invito ai consiglieri di maggioranza, e non per sventolare lo spettro della paura. Leggetevi di documenti che vi vengono sottoposti e l'attendibilità e la veridicità di certe previsioni. Per il resto questa resta un'amministrazione che è lontana dei cittadini. E il nascondersi dietro un dito, dietro a delle presunte irregolarità degli emendamenti dimostra appunto una volontà politica chiara che è quella di non voler stare



accanto ai più deboli in una fase così difficile. Continuate nella politica di indebitamento, continuate con il prevedere entrate che non si realizzeranno mai, previsioni di cassa previsioni a qualsiasi capacità di introitare le entrate. La strada verso il dissesto è dietro l'angolo. PRESIDENTE: grazie consigliere Di Pucchio. Ci sono interventi? Se non ci sono altri interventi passiamo a votare gli emendamenti. Passiamo a votare l'emendamento presentato dall'assessore Caringi protocollo 5893... no, questo è il parere, scusa. Ecco qua 5465 del 30/03/2017. Votiamo l'emendamento numero uno. Chi si astiene? Astenuti non ci sono, nessuno. Chi è favorevole? Chi è contrario? 2, Di Pucchio Antonella, Mancini Angela. Passiamo al voto dell'emendamento numero due. Chi si astiene? Nessuno. Chi è favorevole? Chi è contrario? 2, Di Pucchio, Mancini. Passiamo alla votazione degli emendamenti presentati dal consigliere Antonella Di Pucchio con protocollo 5489 del 30/03/2017. Votiamo il primo emendamento. Chi si astiene? Nessuno. Chi è favorevole? 2, Di Pucchio Antonella, Mancini Angela. Chi è contrario? 11. Passiamo all'emendamento numero due. Chi si astiene? Nessuno. Chi è favorevole? 2, Di Pucchio, Mancini Angela. Chi è contrario? 11. Passiamo all'emendamento numero 3. Chi si astiene? Nessuno. Chi è favorevole? 2, Di Pucchio, Mancini Angela. Chi è contrario? 11. Passiamo al voto sul bilancio emendato. Chi si astiene? Nessuno. Chi è favorevole? 11. Chi è contrario? 2, Di Pucchio, Mancini Angela. Votiamo per l'immediata eseguibilità. Chi si astiene? Nessuno. Chi è favorevole? 11. Chi è contrario? 2, Di Pucchio, Mancini Angela. Passiamo al quinto ed ultimo punto all'ordine del giorno.



# COMUNE DI ISOLA DEL LIRI

PROVINCIA DI FROSINONE



Ufficio segreteria

**Oggetto: Parere sulla proposta di emendamento pt. 5465 del 30.03.2017 - deposito**

Premesso che,

ai sensi dell'art. 11 del vigente regolamento di contabilità gli emendamenti devono essere prodotti in forma scritta e non possono determinare squilibri di bilancio;

ai sensi dell'art. 11 del vigente regolamento di contabilità gli emendamenti comportanti modifiche alle dotazioni dello schema di bilancio devono essere corredati dal parere dell'organo di revisione e del responsabile del servizio finanziario;

acquisito il parere del revisore unico pt. 5893 del 6/4/2017

sono stati presentati n° 2 emendamenti al bilancio di previsione 2017, pt. 5465 del 30.3.2017 (allegato):

tali proposte sono state presentate in forma scritta;


Si procede singolarmente al loro esame secondo la rispondenza degli stessi ai principi contabili sanciti dal D.Lgs. n° 118 del 23-06-2011 e successive modifiche e integrazioni;

Specificatamente:

## Emendamento n° 1

*L'emendamento prevede la richiesta di inserimento in bilancio di un contributo regionale concesso dalla Regione Lazio con deliberazione n° 202 del 21.12.2016 per l'iniziativa "errare persona" di € 3.000,00*

L'emendamento è contabilmente ammissibile.



# COMUNE DI ISOLA DEL LIRI


PROVINCIA DI FROSINONE


## Emendamento n° 2

*L'emendamento prevede la riduzione di spesa per prestazione di servizi per la gestione dei beni demaniali e patrimoniali e il correlativo incremento di spese relative area tecnica e alla polizia municipale.*

L'emendamento è contabilmente ammissibile.

Isola del Liri, li 3 aprile 2017

**IL RESPONSABILE DEL SERVIZIO FINANZIARIO**  
(Dott.ssa Claudia Marra)





## Città di Isola del Liri

Il Segretario Generale

Prot. 5490

Isola del Liri, li 30 marzo 2017

Presidente del Consiglio  
Sig. Vincenzo D'Orazio

Al Revisore dei Conti  
Dott. Aurelio Gaffi

Al Responsabili Economico Finanziario  
Dott.ssa Claudia Marra



Loro Sedi

Oggetto: Trasmissione Emendamento al bilancio di previsione 2017 -2019, prot.5465.

Si trasmette in allegato, per quanto di rispettiva competenza, l'emendamento prot. 5465 presentato in data odierna dall'Assessore Sig. Angelo Caringi.

L'occasione è gradita per porgere cordiali saluti.

Il Segretario Generale  
Dott. Ettore Salvati

no. 40

Prot. 5465  
del 30 MAR 2017

Al Segretario generale del Comune di Isola del Liri

Emendamento al bilancio di previsione 2017/2019

- 1) Finanziamento Regionale giusta deliberazione n. 202 del 21/12/2016 dell'Ufficio di Presidenza del Consiglio Regionale del Lazio (ns. prot. 21867 del 27/12/2016) . Contributo iniziativa "Errare Persona".

Prevedere due nuovi capitoli per:

|                         |            |
|-------------------------|------------|
| <u>Maggiore entrata</u> | € 3.000,00 |
| <u>Maggiore spesa</u>   | € 3.000,00 |


- 2) Minori spese rispetto alle prestazioni di servizi per la gestione beni demaniali e patrimoniali per la ripartizione in due anni del costo dell'inventario dei beni patrimoniali e maggiori spese relative a prestazioni di servizi dell'Ufficio Tecnico e per l'acquisto di beni per la Polizia Municipale per sopravvenute esigenze.

| <u>Missione/Prog./Titolo</u> | <u>Minore Spesa</u> |
|------------------------------|---------------------|
| 0105/5/1 anno 2017           | € 6.000,00          |
| 0402/2/1 anno 2018           | € 7.000,00          |


| <u>Missione/Prog./Titolo</u> | <u>Maggiore Spesa</u> |
|------------------------------|-----------------------|
| 0106/6/1 anno 2017           | € 2.200,00            |
| 0301/1/1 anno 2017           | € 3.800,00            |
| 0105/5/1 anno 2018           | € 7.000,00            |

I seguenti emendamenti al bilancio di previsione 2017/2019 non alterano gli equilibri di parte corrente.

Isola del Liri, 30/03/2017

Assessore al Bilancio  






# COMUNE DI ISOLA DEL LIRI

PROVINCIA DI FROSINONE

COMUNE DI ISOLA DEL LIRI  
Protocollo n° 0005895  
del 06/04/2017 USCITA  
0 201700 058951

Ufficio segreteria

**Oggetto: Parere sulla proposta di emendamento pt. 5489 del 30.3.2017 - deposito**

Premesso che,

ai sensi dell'art. 11 del vigente regolamento di contabilità gli emendamenti devono essere prodotti in forma scritta e non possono determinare squilibri di bilancio;

ai sensi dell'art. 11 del vigente regolamento di contabilità gli emendamenti comportanti modifiche alle dotazioni dello schema di bilancio devono essere corredati dal parere dell'organo di revisione e del responsabile del servizio finanziario;

sono stati presentati n° 3 emendamenti al bilancio di previsione 2017, pt. 5489 del 30.3.2017 (allegato);

tali proposte sono state presentate in forma scritta;

acquisito il parere del revisore unico p. 5893 del 6/6/2017


Si procede singolarmente al loro esame secondo la rispondenza degli stessi ai principi contabili sanciti dal D.Lgs. n° 118 del 23-06-2011 e successive modifiche e integrazioni;

Specificatamente:

## Emendamento n° 1

*L'emendamento prevede l'istituzione di un fondo di importo di € 30.000,000 da destinarsi persone fisiche e nuclei familiare con ISEE pari a € 6.000,00, persone fisiche con invalidità reddito ISEE non superiore a 18.000,00 e associazioni regolarmente iscritte all'albo comunale non aventi fini di lucro.*

L'emendamento prevede la riduzione di € 30.000,00 dalla Missione 1 "Servizi istituzionali, generali e di gestione"-Programma 11 "Altri servizi generali". Tale missione comprende spese obbligatoriamente determinate, quali il contributo alla sezione circoscrizionale per l'impiego di Sora, gli interessi passivi per anticipazione alla Cassa Depositi e Prestiti, l'IVA a debito e il fondo di riserva.



# COMUNE DI ISOLA DEL LIRI

PROVINCIA DI FROSINONE

È possibile l'utilizzo del fondo di riserva, solo successivamente all'approvazione da parte del Consiglio Comunale del bilancio di previsione.  
Pertanto, l'emendamento non è contabilmente ammissibile

## Emendamento n° 2

*L'emendamento propone di ridurre di € 7.000,00 la Missione 8 "Assetto del territorio ed edilizia abitativa Programma 1- Urbanistica e di incrementare di pari importo la Missione 12 "Diritti sociali, politiche sociali e famiglia"-Programma 2 "Interventi per la disabilità"*

Tale emendamento prevede la riduzione degli importi previsti per la segnaletica stradale, il servizio rilievi passi carrabili, l'incarico legale urbanistico, e gli interessi passivi a favore della Cassa Depositi e Prestiti.

Considerando che le spese relative alla segnaletica stradale sono finanziate con i proventi del codice della strada (G.M. 126 del 28.11.2016), gli interessi passivi alla CDP sono dovuti dall'ente, l'incarico legale in materia urbanistica è già stato affidato lo scorso anno e grava su due annualità, l'unica ipotesi possibile di riduzione è la spesa relativa al servizio rilievi passi carrabili stanziata per € 22.570,00. Tale spesa è però collegata alla previsione di entrata di accertamento passi carrabili.

Pertanto l'emendamento è contabilmente ammissibile a condizione della definizione in consiglio comunale di tali importi.

## Emendamento n° 3

*L'emendamento prevede minori spese per € 25.000,00 per la Missione 1 "servizi istituzionali, generali e di gestione" programma 1 "organi istituzionali" e un aumento delle spese, rispettivamente per la Missione 12 "diritti sociali, politiche sociali e famiglia"-programma 2 "interventi per l'infanzia e per i minori".*

L'emendamento prevede la riduzione delle competenze degli amministratori comunali (assessori e consiglieri), le spese per il funzionamento del consiglio comunale, le competenze dell'organismo interno di valutazione, del revisore unico, i buoni pasto per il personale dell'ente e gli interessi passivi da pagare a CDP. Tralasciando alcune voci di spesa definite da norme quali le competenze del revisore unico, i buoni pasto per il personale dell'ente e gli interessi passivi a CDP, l'emendamento è contabilmente ammissibile.

Isola del Liri, li 3 aprile 2017




IL RESPONSABILE DEL SERVIZIO FINANZIARIO

(Dott.ssa Claudia Marra)



COMUNE DI ISOLA DEL LIRI  
Protocollo n° 0005489  
del 30/03/2017 ENTRATA



ovv. U. 50

Al Sindaco  
Al Presidente del Consiglio Comunale  
Al Segretario Generale  
Al Responsabile del Servizio Finanziario  
Al Revisore Unico dei Conti  
del Comune di Isola del Liri

**OGGETTO:** Proposta di emendamenti al Bilancio di Previsione 2017

Ai sensi dell'art. 11 del Regolamento Comunale di Contabilità, la sottoscritta Antonella Di Pucchio, nella qualità di capogruppo del Gruppo Consiliare "Progetto Comune" propone, previa acquisizione dei relativi pareri del Revisore unico dei conti e del Responsabile del servizio finanziario, i seguenti emendamenti al Bilancio di previsione 2017 in corso di approvazione, facendo già rilevare che gli stessi mantengono inalterati gli equilibri di bilancio.

### EMENDAMENTO N. 1

Con l'emendamento n.1 si propone di costituire un fondo dell'importo di € 30.000,00 da destinarsi all'erogazione di un contributo pari al 100% dell'importo dovuto a titolo di TASI anno 2017 dai seguenti soggetti:

1. persone fisiche e nuclei familiari con valore ISEE pari o inferiore ad € 6.000,00;
2. persone fisiche riconosciute invalide e in situazioni di gravità ai sensi dell'art. 3, comma 3, Legge 104/1998 con valore ISEE non superiore ad € 18.000,00 e nuclei familiari al cui interno sono presenti i predetti soggetti svantaggiati con valore ISEE non superiore ad € 18.000,00.
3. associazioni regolarmente iscritte all'albo comunale non aventi fini di lucro;

Si propone, contestualmente, una riduzione di pari importo delle spese afferenti alla Missione 1 – "Servizi istituzionali, generali e di gestione" – 0111 Programma 11 "Altri servizi generali" – Titolo 1 "Spese correnti"

Obiettivo: dare un sostegno alle fasce più deboli della popolazione che versano in una situazione di disagio economico e sociale.

### *Minore Spese*

| Missione, Programma, Titolo                                                                                     | Denominazione  | Previsione   | Emendamento   | Stanziamento definitivo |
|-----------------------------------------------------------------------------------------------------------------|----------------|--------------|---------------|-------------------------|
| Missione 1 "Servizi istituzionali, generali e di gestione" 0101 Programma 11 "Altri Servizi generali", Titolo 1 | Spese correnti | € 172.560,00 | - € 30.000,00 | € 142.560,00            |

### Maggiori Spese

| Missione, Programma, Titolo                                                                                                                         | Denominazione  | Previsione   | Emendamento   | Stanziamiento definitivo |
|-----------------------------------------------------------------------------------------------------------------------------------------------------|----------------|--------------|---------------|--------------------------|
| Missione 12 "Diritti sociali, politiche sociali e famiglia" 1204<br>Programma 4 "Interventi per soggetti a rischio esclusione sociale",<br>Titolo 1 | Spese correnti | € 245.900,00 | + € 30.000,00 | € 275.900,00             |

Si rappresenta che la scelta di "allocare" il fondo in esame nella missione 12, Programma 4, Titolo 1, è stata condizionata dall'assenza, nell'ambito dello schema di bilancio 2016, di una specifica voce, la quale, tuttavia, potrà essere meglio individuata qualora il presente emendamento dovesse essere approvato dal Consiglio Comunale.

### EMENDAMENTO N.2

Con l'emendamento n. 2 si propone di incrementare di € 7.000,00 le risorse destinate ad interventi per la disabilità. Le risorse stanziare per l'anno 2017 risultano infatti eccessivamente ridotte rispetto a quelle stanziare nell'esercizio precedente e nell'esercizio 2015.

Si propone, contestualmente, una riduzione di pari importo delle spese afferenti alla Missione 8 – "Assetto del territorio ed edilizia abitativa" – 0801 Programma 1 "Urbanistica" – Titolo 1 "Spese correnti"

Obiettivo: garantire maggiore sostegno alle fasce più deboli della popolazione.

### Minore Spese

| Missione, Programma, Titolo                                                                              | Denominazione  | Previsione   | Emendamento  | Stanziamiento definitivo |
|----------------------------------------------------------------------------------------------------------|----------------|--------------|--------------|--------------------------|
| Missione 8 "Assetto del territorio ed edilizia abitativa" 0801<br>Programma 1<br>"Urbanistica", Titolo 1 | Spese correnti | € 132.670,00 | - € 7.000,00 | € 125.670,00             |

### Maggiori Spese

| Missione, Programma, Titolo                                                                                              | Denominazione  | Previsione | Emendamento  | Stanziamiento definitivo |
|--------------------------------------------------------------------------------------------------------------------------|----------------|------------|--------------|--------------------------|
| Missione 12 "Diritti sociali, politiche sociali e famiglia" 1202<br>Programma 2 "Interventi per la disabilità", Titolo 1 | Spese correnti | € 3.000,00 | + € 7.000,00 | € 10.000,00              |

### EMENDAMENTO N. 3

Con l'emendamento n. 3 si propone di istituire un fondo di € 25.000,00 da destinarsi all'erogazione di un contributo a favore delle famiglie più numerose ed economicamente svantaggiate le quali sostengono spese per il trasporto scolastico e/o per la refezione scolastica per minori che frequentano gli istituti scolastici presenti nel territorio del comune di Isola del Liri.

Obiettivo: introdurre delle misure di sostegno a favore delle famiglie più numerose ed economicamente svantaggiate che sostengono spese per il trasporto scolastico e/o per la refezione scolastica per minori che frequentano gli istituti scolastici presenti nel territorio del comune di Isola del Liri.

#### *Minori Spese*


| Missione, Programma, Titolo                                                                                     | Denominazione  | Previsione   | Emendamento   | Stanziamiento definitivo |
|-----------------------------------------------------------------------------------------------------------------|----------------|--------------|---------------|--------------------------|
| Missione 1 "Servizi istituzionali, generali e di gestione" 0101<br>Programma 1 "Organi istituzionali", Titolo 1 | Spese correnti | € 283.000,00 | - € 25.000,00 | € 258.000,00             |

#### *Maggiori Spese*


| Missione, Programma, Titolo                                                                                                          | Denominazione  | Previsione   | Emendamento   | Stanziamiento definitivo |
|--------------------------------------------------------------------------------------------------------------------------------------|----------------|--------------|---------------|--------------------------|
| Missione 12 "Diritti sociali, politiche sociali e famiglia" 1201<br>Programma 2 "Interventi per l'infanzia e per i minori", Titolo 1 | Spese correnti | € 150.000,00 | + € 25.000,00 | € 175.000,00             |

Si rappresenta che la scelta di "allocare" il fondo in esame nella missione 12, Programma 2, Titolo 1, è stata condizionata dall'assenza, nell'ambito dello schema di bilancio 2016, di una specifica voce, la quale, tuttavia, potrà essere meglio individuata qualora il presente emendamento dovesse essere approvato dal Consiglio Comunale.

Isola del Liri, lì 30 marzo 2017



Antonella Di Pucchio  
Capogruppo Gruppo Consiliare  
"Progetto Comune"



Comune di Isola del Liri

Provincia di Frosinone

Organo di revisione economico finanziario

Al Sindaco

→ All'assessore al bilancio

Al segretario Comunale

Al responsabile del servizio finanziario

Verbale del 05/04/2017

Oggetto: Parere sugli emendamenti al bilancio di previsione 2017/2019 presentati con prot. 5465 e 5489 del 30/03/2017

Il sottoscritto revisore Aurelio Ciuffi, nominato con delibera di Consiglio Comunale n. 21 del 21/05/2015, preso atto degli emendamenti presentati e verificate la compatibilità con gli equilibri di bilancio, esprime i seguenti pareri:

Emendamenti presentati con protocollo 5465

Emendamento n. 1

Inserzione di una maggiore entrate di 3.000,00 con corrispondente aumento della spesa corrente  
Parere favorevole

Emendamento n. 2

Riduzione di € 6.000,00 dell'importo stanziato sul codice di bilancio 1.5.1 annualità 2017  
Riduzione di € 7.000,00 dell'importo stanziato sul codice di bilancio 4.2.1 annualità 2018  
Incremento di € 2.200 dell'importo stanziato sul codice di bilancio 1.6.1 annualità 2017  
Incremento di € 3.800 dell'importo stanziato sul codice di bilancio 3.1.1 annualità 2017  
Incremento di € 3.800 dell'importo stanziato sul codice di bilancio 1.5.1 annualità 2018  
Parere favorevole 7.000,00

Emendamenti presentati con protocollo 5489

Emendamento n. 1

Riduzione di € 30.000,00 dell'importo stanziato sul codice di bilancio 1.11.1 che passerebbe da 172.560,00 a 142.560,00  
Incremento di € 30.000,00 dell'importo stanziato sul codice di bilancio 12.4.1  
Parere contrario poiché la riduzione proposta comporterebbe la riduzione del Fondo di riserva al disotto del minimo di legge.

Emendamento n. 2

Riduzione di € 7.000,00 dell'importo stanziato sul codice di bilancio 8.1.1 che passerebbe da € 132.670,00 a 125.670,00  
Incremento di € 7.000,00 dell'importo stanziato sul codice di bilancio 12.2.1  
Parere favorevole

Emendamento n. 3

Riduzione di € 25.000,00 dell'importo stanziato sul codice di bilancio 1.1.1 che passerebbe da € 283.000,00 a 258.000,00  
Incremento di € 7.000,00 dell'importo stanziato sul codice di bilancio 12.1.1  
Parere favorevole 25.000,00

Isola del Liri li 05/04/2017

Revisore univ. cap  
A. Ciuffi



COMUNE DI ISOLA DEL LIRI  
Provincia di FROSINONE

**PARERE DELL'ORGANO DI REVISIONE**  
SULLA PROPOSTA DI  
**BILANCIO DI PREVISIONE 2017-2019**  
  
E DOCUMENTI ALLEGATI

*L'ORGANO DI REVISIONE*

*Aurelio Gaffi*

\_\_\_\_\_  
\_\_\_\_\_

## Comune di Isola del Liri (FR)

### L'ORGANO DI REVISIONE

Verbale . del 05/04/2017.

#### PARERE SUL BILANCIO DI PREVISIONE 2017-2019

Premesso che l'organo di revisione ha:

- esaminato la proposta di bilancio di previsione 2017-2019, unitamente agli allegati di legge;
- visto il D.Lgs. 18 agosto 2000, n. 267 «Testo unico delle leggi sull'ordinamento degli enti locali» (TUEL);
- visto il D.Lgs. 118/2011 e la versione aggiornata dei principi contabili generali ed applicati pubblicati sul sito ARCONET- Armonizzazione contabile enti territoriali;

#### Presenta

l'allegata relazione quale parere sulla proposta di bilancio di previsione per gli esercizi 2017-2019, del Comune di Isola del Liri che forma parte integrante e sostanziale del presente verbale.

Il 05/04/2017

L'ORGANO DI REVISIONE

Aurelio Gaffi



**Sommario**

|                                                                                                                            |    |
|----------------------------------------------------------------------------------------------------------------------------|----|
| PREMESSA E VERIFICHE PRELIMINARI.....                                                                                      | 4  |
| ACCERTAMENTI PRELIMINARI.....                                                                                              | 5  |
| VERIFICHE DEGLI EQUILIBRI.....                                                                                             | 6  |
| GESTIONE DELL'ESERCIZIO 2016 .....                                                                                         | 6  |
| BILANCIO DI PREVISIONE 2017-2019.....                                                                                      | 7  |
| 1. Riepilogo generale entrate e spese per titoli .....                                                                     | 7  |
| 2. Previsioni di cassa.....                                                                                                | 9  |
| 3. Verifica equilibrio corrente anni 2017-2019.....                                                                        | 11 |
| 4. Entrate e spese di carattere non ripetitivo .....                                                                       | 11 |
| 5. Verifica rispetto pareggio bilancio.....                                                                                | 12 |
| 6. La nota integrativa .....                                                                                               | 13 |
| VERIFICA COERENZA DELLE PREVISIONI.....                                                                                    | 13 |
| 7. Verifica della coerenza interna .....                                                                                   | 13 |
| 8. Verifica della coerenza esterna .....                                                                                   | 15 |
| VERIFICA ATTENDIBILITA' E CONGRUITA' DELLE PREVISIONI ANNO 2017-2019 .....                                                 | 17 |
| A) ENTRATE .....                                                                                                           | 17 |
| B) SPESE .....                                                                                                             | 18 |
| C) SPESE PER TITOLI E MACROAGGREGATI .....                                                                                 | 20 |
| Spese di personale .....                                                                                                   | 21 |
| Spese per incarichi di collaborazione autonoma (art. 46 D.L. 25 giugno 2008, n. 112 ~ conv.<br>nella Legge 133/2008) ..... | 21 |
| Spese per acquisto beni e servizi.....                                                                                     | 22 |
| Fondo crediti di dubbia esigibilità (FCDE).....                                                                            | 22 |
| Fondo di riserva di competenza .....                                                                                       | 23 |
| Fondi per spese potenziali.....                                                                                            | 23 |
| OSSERVAZIONI E SUGGERIMENTI .....                                                                                          | 25 |
| CONCLUSIONI.....                                                                                                           | 25 |

|                                         |
|-----------------------------------------|
| <b>PREMESSA E VERIFICHE PRELIMINARI</b> |
|-----------------------------------------|

L'organo di revisione del Comune di Isola del Liri (FR) nominato con delibera consiliare n. 21 del 21/05/2015.

Premesso che l'ente deve redigere il bilancio di previsione rispettando il titolo II del D.Lgs.267/2000 (TUEL), i principi contabili generali e applicati alla contabilità finanziaria, lo schema di bilancio di cui all' allegato 9 al D.Lgs.118/2011.

- ha ricevuto in data 16/03/2017 lo schema del bilancio di previsione per gli esercizi 2017-2019, approvato dalla giunta comunale in data 13/03/2017 con delibera n. 25 completo dei seguenti allegati obbligatori indicati:
  - a) il prospetto esplicativo del presunto risultato di amministrazione dell'esercizio 2016;
  - b) il prospetto concernente la composizione, per missioni e programmi, del fondo pluriennale vincolato per ciascuno degli esercizi considerati nel bilancio di previsione;
  - c) il prospetto concernente la composizione del Fondo Crediti di Dubbia Esigibilità per ciascuno degli esercizi considerati nel bilancio di previsione;
  - d) il prospetto dimostrativo del rispetto dei vincoli di indebitamento;
  - e) il prospetto delle spese previste per lo svolgimento delle funzioni delegate dalle regioni per ciascuno degli anni considerati nel bilancio di previsione;
  - f) la nota integrativa redatta secondo le modalità previste dal comma 5 dell'art.11 del D.Lgs.118/2011;
  - g) il rendiconto di gestione deliberato e relativo al penultimo esercizio antecedente quello cui si riferisce il bilancio di previsione;
  - h) la proposta di deliberazione, da adottarsi annualmente prima dell'approvazione del bilancio, con la quale i comuni verificano la quantità e qualità di aree e fabbricati da destinarsi alla residenza, alle attività produttive e terziarie - ai sensi delle leggi 18 aprile 1962, n. 167, 22 ottobre 1971, n. 865, e 5 agosto 1978, n. 457, che potranno essere ceduti in proprietà od in diritto di superficie; con la stessa deliberazione i comuni stabiliscono il prezzo di cessione per ciascun tipo di area o di fabbricato;
  - i) le deliberazioni con le quali sono determinati, per l'esercizio successivo, le tariffe, le aliquote d'imposta e le eventuali maggiori detrazioni, le variazioni dei limiti di reddito per i tributi locali e per i servizi locali, nonché, per i servizi a domanda individuale, i tassi di copertura in percentuale del costo di gestione dei servizi stessi.
  - j) la tabella relativa ai parametri di riscontro della situazione di deficitarietà strutturale prevista dalle disposizioni vigenti in materia (D.M. 18/2/2013);
  - k) il prospetto della concordanza tra bilancio di previsione e rispetto del saldo di finanza pubblica (pareggio di bilancio);
  - l) il documento unico di programmazione (DUP) e la nota di aggiornamento dello stesso predisposti conformemente all'art.170 del D.Lgs.267/2000 dalla Giunta ed approvati con apposita deliberazione;
  - m) il programma triennale dei lavori pubblici e l'elenco annuale dei lavori pubblici di cui all'articolo 128 del D.Lgs. 163/2006;



- n) la delibera di approvazione della programmazione triennale del fabbisogno di personale (art. 91 D.Lgs. 267/2000 - TUEL, art. 35, comma 4 D.Lgs. 165/2001 e art. 19, comma 8, Legge 448/2001); (contenuto nel DUP)
  - o) la delibera di Giunta di destinazione della parte vincolata dei proventi per sanzioni alle norme del codice della strada;
  - p) le delibere del Consiglio di conferma o variazione delle aliquote e tariffe per i tributi locali;
  - q) il piano triennale di contenimento delle spese di cui all'art. 2 commi 594 e 599 Legge 244/2007;
  - r)
- viste le disposizioni di Legge che regolano la finanza locale, in particolare il TUEL;
  - visto lo statuto dell'ente, con particolare riferimento alle funzioni attribuite all'organo di revisione;
  - visto lo Statuto ed il regolamento di contabilità;
  - visti i regolamenti relativi ai tributi comunali;
- visto il parere espresso dal responsabile del servizio finanziario, ai sensi dell'art. 153, comma 4 del D.Lgs. 267/2000, in data 13/03/2017 in merito alla veridicità delle previsioni di entrata e di compatibilità delle previsioni di spesa, avanzate dai vari servizi, iscritte nel bilancio di previsione 2017/2019;

ha effettuato le seguenti verifiche al fine di esprimere un motivato giudizio di coerenza, attendibilità e congruità contabile delle previsioni di bilancio e dei programmi e progetti, come richiesto dall'art. 239, comma 1, lettera b) del TUEL.

### ACCERTAMENTI PRELIMINARI

L'Ente entro il 30 novembre 2016 ha aggiornato gli stanziamenti 2016 del bilancio di previsione 2016/2018.

Essendo in esercizio provvisorio l'Ente ha trasmesso al Tesoriere l'elenco dei residui presunti alla data del 1° gennaio 2017 e gli stanziamenti di competenza 2017 del bilancio di previsione pluriennale 2016/2018 aggiornati alle variazioni deliberate nel corso dell'esercizio 2016, indicanti – per ciascuna missione, programma e titolo – gli impegni già assunti e l'importo del fondo pluriennale vincolato.

**VERIFICHE DEGLI EQUILIBRI****GESTIONE DELL'ESERCIZIO 2016**

L'organo consiliare ha approvato il rendiconto dell'esercizio 2015 che costituisce allegato al bilancio di previsione 2017/2019, su tale rendiconto, come indicato nella relazione dell'organo di revisione formulata con verbale del 26/05/2016 che:

- sono salvaguardati gli equilibri di bilancio;
- non risultano debiti fuori bilancio o passività probabili da finanziare;
- è stato rispettato l'obiettivo del patto di stabilità;
- sono state rispettate le disposizioni sul contenimento delle spese di personale;
- non sono richiesti finanziamenti straordinari agli organismi partecipati.

La gestione dell'anno 2015:

- a) si è chiusa con un risultato di amministrazione al 31/12/2015 così distinto ai sensi dell'art.187 del TUEL:

|                                         | 31/12/2015           |
|-----------------------------------------|----------------------|
| Risultato di amministrazione (+/-)      | 3.544.200,36         |
| di cui:                                 |                      |
| a) Fondi vincolati                      | 4.523.001,01         |
| b) Fondi accantonati                    | 3.320.080,62         |
| c) Fondi destinati ad investimento      |                      |
| d) Fondi liberi                         |                      |
| <b>TOTALE RISULTATO AMMINISTRAZIONE</b> | <b>-4.298.881,27</b> |

*Con delibera consiliare n. 24 del 08/07/2015 sulla quale l'organo di revisione ha espresso parere in data 15/05/2015 il maggior disavanzo determinato nel rispetto del Decreto del Min. Economia del 2/4/2015, è stato disposto il ripiano in 30 esercizi a quote annuali costanti di euro 150.002,12.*

La situazione di cassa dell'Ente al 31 dicembre degli ultimi tre esercizi presenta i seguenti risultati:

|                                    | 2014       | 2015       | 2016      |
|------------------------------------|------------|------------|-----------|
| Disponibilità                      | 981.088,04 | 322.706,05 |           |
| Di cui cassa vincolata             | 0,00       | 52.270,75  | 0,00      |
| Anticipazioni non estinte al 31/12 | 0,00       | 0,00       | 659070,93 |

**BILANCIO DI PREVISIONE 2017-2019**

L'Organo di revisione ha verificato che tutti i documenti contabili sono stati predisposti e redatti sulla base del sistema di codifica della contabilità armonizzata.

Il bilancio di previsione viene proposto nel rispetto del pareggio finanziario complessivo di competenza e nel rispetto degli equilibri di parte corrente e in conto capitale.

Le previsioni di competenza per gli anni 2017, 2018 e 2019 confrontate con le previsioni definitive per l'anno 2016 sono così formulate:

**1. Riepilogo generale entrate e spese per titoli**

| TIT | DENOMINAZIONE                                                                              | PREV.DEF.2016        | PREVISIONI 2017      | PREVISIONI 2018      | PREVISIONI 2019      |
|-----|--------------------------------------------------------------------------------------------|----------------------|----------------------|----------------------|----------------------|
|     | Fondo pluriennale vincolato per spese correnti                                             | 199.151,15           |                      |                      |                      |
|     | Fondo pluriennale vincolato per spese in conto capitale                                    | 412.288,11           |                      |                      |                      |
|     | Utilizzo avanzi di Amministrazione<br>- di cui avanzi vincolato utilizzato anticipatamente |                      |                      |                      |                      |
| 1   | Entrate correnti di natura tributaria, contributivo e perequativo                          | 7.108.532,89         | 7.000.233,42         | 6.290.922,42         | 6.290.922,42         |
| 2   | Trasferimenti correnti                                                                     | 825.572,05           | 320.266,30           | 255.586,59           | 255.586,59           |
| 3   | Entrate extra tributarie                                                                   | 1.125.177,11         | 1.104.588,35         | 755.488,29           | 755.488,29           |
| 4   | Entrate in conto capitale                                                                  | 7.916.254,54         | 1.538.408,74         | 18.755.830,88        | 4.200.927,41         |
| 5   | Entrate da cessione di attività finanziarie                                                | 52.233,83            |                      |                      |                      |
| 6   | Accessioni pretesi                                                                         | 122.233,00           |                      |                      |                      |
| 7   | Anticipazioni da Istituti tesoreria/cassiera                                               | 4.000.000,00         | 4.000.000,00         | 4.000.000,00         | 4.000.000,00         |
| 8   | Entrate per conto terzi e partite di giro                                                  | 4.326.000,00         | 4.385.000,00         | 4.256.000,00         | 4.256.000,00         |
|     | <b>TOTALE</b>                                                                              | <b>26.959.046,51</b> | <b>20.951.477,14</b> | <b>30.022.027,84</b> | <b>21.762.762,41</b> |
|     | <b>TOTALE GENERALE DELLE ENTRATE</b>                                                       | <b>26.959.167,57</b> | <b>20.951.477,14</b> | <b>30.022.027,84</b> | <b>21.762.762,41</b> |

| RIEPILOGO GENERALE DELLE SPESE PER TITOLI |                                                                      |                                           |                                    |                    |                    |                    |
|-------------------------------------------|----------------------------------------------------------------------|-------------------------------------------|------------------------------------|--------------------|--------------------|--------------------|
| TITOLO                                    | DENOMINAZIONE                                                        |                                           | PREV. DEF. O<br>RENDICONTO<br>2016 | PREVISIONI<br>2017 | PREVISIONI<br>2018 | PREVISIONI<br>2019 |
|                                           | <i>QUOTA DISAVANZO DA<br/>RIPIANARE</i>                              |                                           | 150.022,12                         | 150.022,12         | 150.022,12         | 150.022,12         |
| <b>1</b>                                  | <b>SPESE CORRENTI</b>                                                | previsione di competenza                  | 8.479.949,50                       | 8.072.546,28       | 6.930.455,12       | 6.872.809,81       |
|                                           |                                                                      | <i>di cui già impegnato</i>               |                                    | 0,00               | 0,00               | 0,00               |
|                                           |                                                                      | <i>di cui fondo pluriennale vincolato</i> | (0,00)                             | 0,00               | (0,00)             | (0,00)             |
| <b>2</b>                                  | <b>SPESE IN CONTO CAPITALE</b>                                       | previsione di competenza                  | 8.225.074,69                       | 1.482.408,74       | 13.265.610,28      | 4.106.327,63       |
|                                           |                                                                      | <i>di cui già impegnato</i>               |                                    | 788.801,11         | 0,00               | 0,00               |
|                                           |                                                                      | <i>di cui fondo pluriennale vincolato</i> | (0,00)                             | 0,00               | (0,00)             | (0,00)             |
| <b>3</b>                                  | <b>SPESE PER INCREMENTO DI<br/>ATTIVITA' FINANZIARIE</b>             | previsione di competenza                  | 0,00                               | 0,00               | 0,00               | 0,00               |
|                                           |                                                                      | <i>di cui già impegnato</i>               |                                    | 0,00               | 0,00               | 0,00               |
|                                           |                                                                      | <i>di cui fondo pluriennale vincolato</i> | (0,00)                             | 0,00               | (0,00)             | (0,00)             |
| <b>4</b>                                  | <b>RIMBORSO DI PRESTITI</b>                                          | previsione di competenza                  | 375.000,00                         | 380.500,00         | 387.500,00         | 387.500,00         |
|                                           |                                                                      | <i>di cui già impegnato</i>               |                                    | 0,00               | 0,00               | 0,00               |
|                                           |                                                                      | <i>di cui fondo pluriennale vincolato</i> | (0,00)                             | 0,00               | (0,00)             | (0,00)             |
| <b>5</b>                                  | <b>CHIUSURA ANTICIPAZIONI<br/>DA ISTITUTO<br/>TESORIERE/CASSIERE</b> | previsione di competenza                  | 4.510.000,00                       | 6.000.000,00       | 6.000.000,00       | 6.000.000,00       |
|                                           |                                                                      | <i>di cui già impegnato</i>               |                                    | 0,00               | 0,00               | 0,00               |
|                                           |                                                                      | <i>di cui fondo pluriennale vincolato</i> | (0,00)                             | 0,00               | (0,00)             | (0,00)             |
| <b>7</b>                                  | <b>SPESE PER CONTO TERZI E<br/>PARTITE DI GIRO</b>                   | previsione di competenza                  | 4.326.000,00                       | 4.266.000,00       | 4.266.000,00       | 4.266.000,00       |
|                                           |                                                                      | <i>di cui già impegnato</i>               |                                    | 0,00               | 0,00               | 0,00               |
|                                           |                                                                      | <i>di cui fondo pluriennale vincolato</i> | (0,00)                             | 0,00               | (0,00)             | (0,00)             |
|                                           | <b>TOTALE TITOLI</b>                                                 | previsione di competenza                  | 26.066.046,31                      | 20.201.455,02      | 30.849.565,40      | 21.632.637,44      |
|                                           |                                                                      | <i>di cui già impegnato</i>               |                                    | 788.801,11         | 0,00               | 0,00               |
|                                           |                                                                      | <i>di cui fondo pluriennale vincolato</i> | 0,00                               | 0,00               | 0,00               | 0,00               |
|                                           | <b>TOTALE GENERALE DELLE SPESE</b>                                   | previsione di competenza                  | 26.066.046,31                      | 20.351.477,14      | 30.999.587,52      | 21.782.639,64      |
|                                           |                                                                      | <i>di cui già impegnato*</i>              |                                    | 788.801,11         | 0,00               | 0,00               |
|                                           |                                                                      | <i>di cui fondo pluriennale vincolato</i> | 0,00                               | 0,00               | 0,00               | 0,00               |

Le previsioni di competenza rispettano il principio generale n.16 e rappresentano le entrate e le spese che si prevede saranno esigibili in ciascuno degli esercizi considerati anche se l'obbligazione giuridica è sorta in esercizi precedenti.

**1.2 Fondo pluriennale vincolato (FPV)**

Il Fondo pluriennale vincolato indica le spese che si prevede di impegnare nell'esercizio con imputazione agli esercizi successivi, o già impegnate negli esercizi precedenti con imputazione agli esercizi successivi, la cui copertura è costituita da entrate che si prevede di accertare nel corso dell'esercizio, o da entrate già accertate negli esercizi precedenti e iscritte nel fondo pluriennale previsto tra le entrate.

Il Fondo garantisce la copertura di spese imputate agli esercizi successivi a quello in corso, in cui il Fondo si è generato che nasce dall'esigenza di applicare il principio della competenza finanziaria di cui all'allegato 4/2 al D.Lgs. 118/2011 e rendere evidente la distanza temporale intercorrente tra l'acquisizione dei finanziamenti e l'effettivo impiego di tali risorse.

**2. Previsioni di cassa**

| RIEPILOGO GENERALE ENTRATE PER TITOLI |                                                                  | PREVISIONI<br>ANNO 2017 |
|---------------------------------------|------------------------------------------------------------------|-------------------------|
|                                       | Fondo di Cassa all'1/1/e esercizio di riferimento                | 658.070,93              |
| TITOLI                                | Entrate varanti di natura tributaria, contributiva e parafiscali | 10.114.490,24           |
| 1.00                                  | Trasferimenti correnti                                           | 1.140.233,28            |
| 3.00                                  | Entrate extratributarie                                          | 7.616.274,26            |
| 4.00                                  | Entrate in conto capitale                                        | 3.804.200,41            |
| 5.00                                  | Entrate da riduzioni di attività finanziaria                     | 0,00                    |
| 6.00                                  | Accensione prestiti                                              | 0,00                    |
| 7.00                                  | Anticipazioni da istituti bancari/credenzieri                    | 4.000.000,00            |
| 8.00                                  | Entrate per conto terzi e partite di giro                        | 4.255.000,00            |
|                                       | <b>TOTALE TITOLI</b>                                             | <b>24.541.341,81</b>    |
|                                       | <b>TOTALE GENERALE DELLE ENTRATE</b>                             | <b>25.200.270,88</b>    |

| RIEPILOGO GENERALE DELLE SPESE PER TITOLI |                                                        | PREVISIONI<br>ANNO 2017 |
|-------------------------------------------|--------------------------------------------------------|-------------------------|
| TITOLI                                    | Spese correnti                                         | 11.115.000,32           |
| 1.00                                      | Spese in conto capitale                                | 3.650.753,84            |
| 3.00                                      | Spese per incremento attività finanziaria              | 0,00                    |
| 4.00                                      | Ammortamenti e svalutazioni                            | 300.000,00              |
| 5.00                                      | Chiusura anticipazioni di istituti bancari/credenzieri | 4.450.000,00            |
| 7.00                                      | Spese per conto terzi e partite di giro                | 4.255.000,00            |
|                                           | <b>TOTALE TITOLI</b>                                   | <b>24.573.383,38</b>    |
|                                           | <b>SALDO DI CASSA</b>                                  | <b>6.627,50</b>         |

Gli stanziamenti di cassa comprendono le previsioni di riscossioni e pagamenti in conto competenza e in conto residui e sono elaborate in considerazione dei presumibili ritardi nella riscossione e nei pagamenti delle obbligazioni già esigibili.

Il saldo di cassa non negativo assicura il rispetto del comma dell'art.162 del TUEL;

L'organo di revisione rileva la mancata chiusura dell'anticipazione di cassa al 31/12/2016 per un importo di € 658.070,93, si invita l'ente ad una gestione più attenta ed ad una puntuale programmazione dei flussi di cassa al fine di garantire il ripiano dell'anticipazione almeno alla chiusura dell'esercizio.

L'organo di revisione rammenta che i singoli dirigenti o responsabili di servizi devono partecipare alle proposte di previsione autorizzatorie di cassa anche ai fini dell'accertamento preventivo di compatibilità di cui all'art. 183, comma 8, del TUEL.

La differenza fra residui + previsione di competenza e previsione di cassa è dimostrata nel seguente prospetto:

| TITOLI                                          | RESIDUI              | PREV.COMP.           | TOTALE               | PREV.CASSA          |
|-------------------------------------------------|----------------------|----------------------|----------------------|---------------------|
| Fondo di Cassa all'1/1/esercizio di riferimento |                      |                      |                      |                     |
| 1 Entrate correnti di natura tributaria,        | 7.019.530,71         | 7.060.922,42         | 14.080.453,13        | 10.114.490,2        |
| 2 Trasferimenti correnti                        | 849.646,69           | 290.586,59           | 1.140.233,28         | 1.140.233,2         |
| 3 Entrate extratributarie                       | 517.717,01           | 1.103.559,39         | 1.621.276,40         | 1.516.329,2         |
| 4 Entrate in conto capitale                     | 2.933.714,95         | 1.630.408,74         | 4.564.123,69         | 3.604.288,4         |
| 5 Entrate da riduzione di attività finanziarie  |                      |                      |                      |                     |
| 6 Accensione prestiti                           | 3.621.743,86         | -                    | 3.621.743,86         | 0                   |
| 7 Anticipazioni da istituto tesoriere/cassiere  |                      | 6.000.000,00         | 6.000.000,00         | 6.000.000,0         |
| 9 Entrate per conto terzi e partite di giro     | 84.272,99            | 4.266.000,00         | 4.350.272,99         | 4.266.000,0         |
| <b>TOTALE GENERALE DELLE ENTRATE</b>            | <b>15.026.626,21</b> | <b>20.351.477,14</b> | <b>35.378.103,35</b> | <b>26.641.341,1</b> |
| 1 Spese correnti                                | 3.043.544,04         | 8.072.546,28         | 11.116.090,32        | 11.116.090,3        |
| 2 Spese in conto capitale                       | 2.532.600,36         | 1.482.408,74         | 4.015.009,10         | 3.550.793,0         |
| 3 Spese per incremento attività finanziarie     |                      |                      |                      |                     |
| 4 Rimborso di prestiti                          |                      | 380.500,00           | 380.500,00           | 380.500,0           |
| Chiusura anticipazioni di istituto              |                      |                      |                      |                     |
| 5 tesoriere/cassiere                            | 3.621.743,26         | 6.000.000,00         | 9.621.743,26         | 6.660.000,0         |
| 7 Spese per conto terzi e partite di giro       | 1.318.471,42         | 4.266.000,00         | 5.584.471,42         | 4.266.000,0         |
| <b>TOTALE GENERALE DELLE SPESE</b>              | <b>10.516.359,08</b> | <b>20.201.455,02</b> | <b>30.717.814,10</b> | <b>25.973.383,3</b> |
| <b>SALDO DI CASSA</b>                           | <b>4.510.267,13</b>  | <b>150.022,12</b>    | <b>4.660.289,25</b>  | <b>667.958,4</b>    |

### 3. Verifica equilibrio corrente anni 2017-2019

Gli equilibri richiesti dal comma 6 dell'art.162 del TUEL sono così assicurati:

| BILANCIO DI PREVISIONE                                                                                                                                                                                                         |                      |                      |                      |
|--------------------------------------------------------------------------------------------------------------------------------------------------------------------------------------------------------------------------------|----------------------|----------------------|----------------------|
| EQUILIBRI DI BILANCIO PARTE CORRENTE                                                                                                                                                                                           |                      |                      |                      |
| EQUILIBRIO ECONOMICO-FINANZIARIO                                                                                                                                                                                               | COMPETENZA ANNO 2017 | COMPETENZA ANNO 2018 | COMPETENZA ANNO 2019 |
| a) Fondo pluriennale vincolato di entrata per spese correnti                                                                                                                                                                   | (c)                  |                      |                      |
| (a) Recupero di avanzo di amministrazione esercizio precedente                                                                                                                                                                 | (c)                  | 150.022,12           | 150.022,12           |
| b) Entrate Titolo 1.00 - 2.00 - 3.00                                                                                                                                                                                           | (u)                  | 6.454.056,40         | 7.347.977,24         |
| di cui per estinzione anticipata di prestiti                                                                                                                                                                                   |                      |                      |                      |
| c) Entrate Titolo 4.02.06 - Contributi agli investimenti direttamente destinati al rimborso dei prestiti da amministrazioni pubbliche                                                                                          | (-)                  |                      |                      |
| Spese Titolo 3.00 - Spese correnti                                                                                                                                                                                             | (c)                  | 6.872.546,28         | 6.872.969,85         |
| di cui:                                                                                                                                                                                                                        |                      |                      |                      |
| Fondo pluriennale vincolato                                                                                                                                                                                                    |                      |                      |                      |
| - fondo crediti di dubbia esigibilità                                                                                                                                                                                          |                      | 271.100,50           | 246.822,25           |
| d) Spese Titolo 2.00 - Altri trasferimenti in conto capitale                                                                                                                                                                   | (c)                  |                      |                      |
| e) Spese Titolo 4.00 - Quote di capitale ammonti dei mutui e prestiti obbligazionari                                                                                                                                           | (c)                  | 287.500,00           | 287.100,00           |
| di cui per estinzione anticipata di prestiti                                                                                                                                                                                   |                      |                      |                      |
| f) Somma finale (G+A-AA-B-C-D-E-F)                                                                                                                                                                                             | -                    | 148.000,00           | 120.000,00           |
| <b>ALTRE POSTE DIFFERENZIALI, PER ECCEZIONI PREVISTE DA NORME IN LEGGE, CHE HANNO EFFETTO SULL'EQUILIBRIO DI ARTICOLO 162, COMMA 6, DEL TESTO UNICO DELLE LEGGI SULL'ORDINAMENTO DEGLI ENTI LOCALI</b>                         |                      |                      |                      |
| g) Entrate a carico di amministrazione per spese correnti (**)                                                                                                                                                                 | (c)                  |                      |                      |
| di cui per estinzione anticipata di prestiti                                                                                                                                                                                   |                      |                      |                      |
| h) Entrate di parte capitale destinate a spese correnti in base a appalti di appalti di legge                                                                                                                                  | (c)                  | 100.000,00           | 100.000,00           |
| di cui per estinzione anticipata di prestiti                                                                                                                                                                                   |                      |                      |                      |
| i) Entrate di parte corrente destinate a spese di investimento in base a appalti di appalti di legge                                                                                                                           | (c)                  | 10.000,00            |                      |
| M) Entrate da accensione di prestiti destinate e estinzione anticipata di prestiti                                                                                                                                             | (c)                  |                      |                      |
| <b>EQUILIBRI DI PARTE CORRENTE (**), COME ALI L.161</b>                                                                                                                                                                        |                      |                      |                      |
| c) Il totale delle entrate in conto capitale relative ai soli contributi agli investimenti destinati al rimborso prestiti corrispondenti alla voce del piano dei conti finanziari 10.000.000,00, 10.000.000,00, 10.000.000,00. |                      |                      |                      |
| e) Il totale delle spese del titolo 2 per trasferimenti in conto capitale corrispondenti alla voce del piano dei conti finanziari con codice U.2.01.00.00.000.                                                                 |                      |                      |                      |

### 4. Entrate e

#### spese di carattere non ripetitivo

L'articolo 25, comma 1, lettera b) della legge 31/12/2009, n.196 distingue le entrate ricorrenti da quelle non ricorrenti, a seconda che si riferiscano a proventi la cui acquisizione sia prevista a regime ovvero limitata a uno o più esercizi.

E' definita "a regime" un'entrata che si presenta con continuità in almeno 5 esercizi, per importi costanti nel tempo.

Tutti i trasferimenti in conto capitale sono non ricorrenti a meno che non siano espressamente definiti "continuativi" dal provvedimento o dalla norma che ne autorizza l'erogazione.

E' opportuno includere tra le entrate "non ricorrenti" anche le entrate presenti "a regime" nei bilanci dell'ente, quando presentano importi superiori alla media riscontrata nei cinque esercizi precedenti.

In questo caso le entrate devono essere considerate ricorrenti fino a quando superano tale importo e devono essere invece considerate non ricorrenti quando tale importo viene superato.

Le entrate da concessioni pluriennali che non garantiscono accertamenti costanti negli esercizi e costituiscono entrate straordinarie non ricorrenti sono destinate al finanziamento di interventi di investimento. (vedi punto 3.10 del principio contabile applicato 4/2)

Nel bilancio sono previste nei primi tre titoli le seguenti entrate e nel titolo 1 le seguenti spese non ricorrenti.

| Entrate non ricorrenti destinate a spesa corrente | Anno 2017         | Anno 2018         | Anno 2019         |
|---------------------------------------------------|-------------------|-------------------|-------------------|
| contributo per permesso di costruire              | 158.000,00        | 120.000,00        | 100.000,00        |
| contributo sanatoria abusi edilizi e sanzioni     |                   |                   |                   |
| recupero evasione tributaria (parte eccedente)    | 450.000,00        | 150.000,00        | 150.000,00        |
| canoni per concessioni pluriennali                |                   |                   |                   |
| sanzioni codice della strada (parte eccedente)    | 0,00              | 0,00              | 0,00              |
| altre da specificare                              |                   |                   |                   |
| <b>TOTALE</b>                                     | <b>608.000,00</b> | <b>270.000,00</b> | <b>250.000,00</b> |

| Spese del titolo 1° non ricorrenti                 | Anno 2017        | Anno 2018        | Anno 2019        |
|----------------------------------------------------|------------------|------------------|------------------|
| consultazione elettorali e referendarie locali     | 0,00             | 0,00             | 0,00             |
| spese per manutenzione patrimoniale non ricorrente | 158000,00        | 120000,00        | 10000,00         |
| spese per manutenzione del verde non ricorrente    | 0,00             | 0,00             | 0,00             |
| ripiano disavanzi organismi partecipati            |                  |                  |                  |
| penale estinzione anticipata prestiti              |                  |                  |                  |
| altre da specificare (FCDE)                        | 450000,00        | 150000,00        | 150000,00        |
| <b>TOTALE</b>                                      | <b>608000,00</b> | <b>270000,00</b> | <b>160000,00</b> |

## 5. Verifica rispetto pareggio bilancio

Il pareggio di bilancio richiesto dall'art.9 della legge 243/2012 è così assicurato:

| ENTRATE                      | Anno 2017            | Anno 2018            | Anno 2019            |
|------------------------------|----------------------|----------------------|----------------------|
| Fondo pluriennale vincolato  |                      |                      |                      |
| Titolo 1                     | 7.060.922,42         | 6.290.922,42         | 6.290.922,42         |
| Titolo 2                     | 290.586,59           | 266.586,59           | 266.586,59           |
| Titolo 3                     | 1.103.559,39         | 790.468,23           | 752.822,96           |
| Titolo 4                     | 1.630.408,74         | 13.385.610,28        | 4.206.327,63         |
| Titolo 5                     |                      |                      |                      |
| <b>Totale entrate finali</b> | <b>10.085.477,14</b> | <b>20.733.587,52</b> | <b>11.516.659,60</b> |

| SPESE                      | Anno 2017           | Anno 2018            | Anno 2019            |
|----------------------------|---------------------|----------------------|----------------------|
| Titolo 1 (al netto FCDE)   | 7.401.445,78        | 6.583.633,87         | 6.647.781,85         |
| Titolo 2                   | 1.482.408,74        | 13.265.610,28        | 4.106.327,63         |
| Titolo 3                   |                     |                      |                      |
| <b>Totale spese finali</b> | <b>8.883.854,52</b> | <b>19.849.244,15</b> | <b>10.754.109,48</b> |
| <b>Differenza</b>          | <b>1.201.622,62</b> | <b>884.343,37</b>    | <b>762.550,12</b>    |



## 6. La nota integrativa

La nota integrativa allegata al bilancio di previsione indica come disposto dal comma 5 dell'art.11 del D Lgs. 23/6/2011 n.118 tutte le seguenti informazioni:

- a) i criteri di valutazione adottati per la formulazione delle previsioni, con particolare riferimento agli stanziamenti riguardanti gli accantonamenti per le spese potenziali e al fondo crediti di dubbia esigibilità, dando illustrazione dei crediti per i quali non è previsto l'accantonamento a tale fondo;
- b) l'elenco analitico delle quote vincolate e accantonate del risultato di amministrazione presunto al 31 dicembre dell'esercizio precedente, distinguendo i vincoli derivanti dalla legge e dai principi contabili, dai trasferimenti, da mutui e altri finanziamenti, vincoli formalmente attribuiti dall'ente;
- c) l'elenco analitico degli utilizzi delle quote vincolate e accantonate del risultato di amministrazione presunto, distinguendo i vincoli derivanti dalla legge e dai principi contabili, dai trasferimenti, da mutui e altri finanziamenti, vincoli formalmente attribuiti dall'ente;
- d) l'elenco degli interventi programmati per spese di investimento finanziati col ricorso al debito e con le risorse disponibili;
- e) nel caso in cui gli stanziamenti riguardanti il fondo pluriennale vincolato comprendono anche investimenti ancora in corso di definizione, le cause che non hanno reso possibile porre in essere la programmazione necessaria alla definizione dei relativi cronoprogrammi;
- f) l'elenco delle garanzie principali o sussidiarie prestate dall'ente a favore di enti e di altri soggetti ai sensi delle leggi vigenti;
- g) gli oneri e gli impegni finanziari stimati e stanziati in bilancio, derivanti da contratti relativi a strumenti finanziari derivati o da contratti di finanziamento che includono una componente derivata;
- h) altre informazioni riguardanti le previsioni, richieste dalla legge o necessarie per l'interpretazione del bilancio.

### **VERIFICA COERENZA DELLE PREVISIONI**

#### 7. Verifica della coerenza interna

L'organo di revisione ritiene che le previsioni per gli anni 2017-2019 siano coerenti con gli strumenti di programmazione di mandato, con il documento unico di programmazione e con gli atti di programmazione di settore (piano triennale dei lavori pubblici, programmazione fabbisogno del personale)

#### 7.1. Verifica contenuto informativo ed illustrativo del documento unico di programmazione DUP

Il Documento Unico di Programmazione (DUP), è stato predisposto dalla Giunta secondo lo schema dettato dal Principio contabile applicato alla programmazione (Allegato n. 4/1 al D.Lgs. 118/2011).

La nota di aggiornamento al DUP è stata approvata dalla GM contestualmente all'approvazione dello schema di bilancio con delibera n. 25 del 13/03/2017

## **7.2. il Dup contiene i seguenti strumenti obbligatori di programmazione di settore che sono coerenti con le previsioni di bilancio**

### **7.2.1. Programma triennale lavori pubblici**

Il programma triennale ed elenco annuale dei lavori pubblici di cui all'art. 128 del D.Lgs. 163/2006, è stato redatto conformemente alle indicazioni e agli schemi di cui al DM 11/11/2011 del Ministero delle infrastrutture e dei trasporti, ed adottato dall'organo esecutivo con atto n. 142 del 03/11/2016. Lo schema di programma è stato pubblicato per 60 giorni consecutivi.

Nello stesso sono indicati:

- a) i lavori di singolo importo superiore a 100.000 euro;
- b) le priorità e le azioni da intraprendere come richiesto dall'art. 128 del D.Lgs. 163/2006, considerando comunque prioritari i lavori di manutenzione, recupero patrimonio, completamento lavori, progetti esecutivi approvati, interventi con possibilità di finanziamento privato maggioritario;
- c) la stima, nell'elenco annuale, dei tempi di esecuzione (trimestre/anno di inizio e fine lavori);
- d) la stima dei fabbisogni espressi in termini sia di competenza, sia di cassa, al fine del relativo finanziamento in coerenza con i vincoli di finanza pubblica.

Per gli interventi contenuti nell'elenco annuale d'importo superiore a 1.000.000 di euro, ad eccezione degli interventi di manutenzione, la giunta ha provveduto all'approvazione dei progetti preliminari e per quelli di importo inferiore ha approvato uno studio di fattibilità. Per i lavori inclusi nell'elenco annuale è stata perfezionata la conformità urbanistica ed ambientale.

Gli importi inclusi nello schema relativi ad interventi con onere a carico dell'ente trovano riferimento nel bilancio di previsione 2017-2019..

Il programma, dopo la sua approvazione consiliare, dovrà essere trasmesso all'Osservatorio dei lavori pubblici.

### **7.2.2. Programmazione del fabbisogno del personale**

La programmazione del fabbisogno di personale prevista dall'art.39, comma 1 della Legge 449/1997 e dall'art.6 del D.Lgs. 165/2001 è stata approvata con atto della GM n.137 del 12/12/2016. Su tale atto l'organo di revisione ha formulato il parere con verbale in data 06/12/2016 ai sensi dell'art.19 della Legge 448/2001.

L'atto oltre ad assicurare le esigenze di funzionalità e d'ottimizzazione delle risorse per il miglior funzionamento dei servizi, prevede una riduzione della spesa attraverso il contenimento della dinamica retributiva ed occupazionale.

Il fabbisogno di personale nel triennio 2017/2019, tiene conto dei vincoli disposti per le assunzioni e per la spesa di personale.

La previsione triennale è coerente con le esigenze finanziarie espresse nell'atto di programmazione del fabbisogno.

### **7.2.3 Piano triennale di razionalizzazione e riqualificazione della spesa ex art. 16, comma 4 del D.L. 98/2011**

Il piano è stato adottato con deliberazione della Gm n.24 del 13/03/2017 l'organo di revisione ne ha verificato la congruità come disposto dall'art. 239, comma 1, lettera b) punto 1 del TUEL;

## 8. Verifica della coerenza esterna

### 8.1. Saldo di finanza pubblica

Come disposto dalla legge di bilancio 2017 i comuni, le province, le città metropolitane e le province autonome di Trento e Bolzano, devono allegare al bilancio di previsione un prospetto dimostrativo delle previsioni di competenza triennale rilevanti ai fini della verifica del rispetto del saldo di finanza pubblica.

Il saldo quale differenza fra entrate finali e spese finali come eventualmente modificato ai sensi del patto regionale orizzontale e patto nazionale orizzontale, deve essere non negativo.

Per gli anni 2017-2019 nelle entrate e nelle spese finali in termini di competenza è considerato il FPV di entrata e di spesa, al netto della quota riveniente dal ricorso all'indebitamento.

Pertanto la previsione di bilancio 2017/2019 e le successive variazioni devono garantire il rispetto del saldo obiettivo.

Dalla verifica della coerenza delle previsioni con l'obiettivo di saldo risulta un saldo non negativo così determinato:



## PROSPETTO VERIFICA RISPETTO DEI VINCOLI DI FINANZA PUBBLICA

| EQUILIBRIO DI BILANCIO DI CUI ALL'ART. 9 DELLA LEGGE N. 243/2012                                                                                     |     | ANNO 2017  | ANNO 2018   | ANNO 2019  |
|------------------------------------------------------------------------------------------------------------------------------------------------------|-----|------------|-------------|------------|
| A1) Fondo pluriennale vincolato di entrata per spese correnti (dal 2020 quota finanziata da entrate finali)                                          | (+) | 0,00       | 0,00        | 0,00       |
| A2) Fondo pluriennale vincolato di entrata in conto capitale al netto delle quote finanziate da debito (dal 2020 quota finanziata da entrate finali) | (+) | 0,00       | 0,00        | 0,00       |
| A3) Fondo pluriennale vincolato di entrata per partite finanziarie (dal 2020 quota finanziata da entrate finali)                                     | (+) | 0,00       | 0,00        | 0,00       |
| A) Fondo pluriennale vincolato di entrata (A1 + A2 + A3)                                                                                             | (+) | 0,00       | 0,00        | 0,00       |
| B) Titolo 1 - Entrate correnti di natura tributaria, contributiva e perequativa                                                                      | (+) | 7060922,42 | 6290922,42  | 6290922,42 |
| C) Titolo 2 - Trasferimenti correnti validi ai fini dei saldi finanza pubblica                                                                       | (+) | 290586,59  | 266586,59   | 266586,59  |
| D) Titolo 3 - Entrate extratributarie                                                                                                                | (+) | 1103559,39 | 790468,23   | 752822,96  |
| E) Titolo 4 - Entrate in c/capitale                                                                                                                  | (+) | 1630408,74 | 13365610,28 | 4206327,63 |
| F) Titolo 5 - Entrate da riduzione di attività finanziarie                                                                                           | (+) | 0,00       | 0,00        | 0,00       |
| G) SPAZI FINANZIARI ACQUISITI <sup>(1)</sup>                                                                                                         | (+) | 0,00       | 0,00        | 0,00       |
| H1) Titolo 1 - Spese correnti al netto del fondo pluriennale vincolato                                                                               | (+) | 8072546,28 | 6930455,12  | 6872809,85 |
| H2) Fondo pluriennale vincolato di parte corrente (dal 2020 quota finanziata da entrate finali)                                                      | (+) | 0,00       | 0,00        | 0,00       |
| H3) Fondo crediti di dubbia esigibilità di parte corrente <sup>(2)</sup>                                                                             | (-) | 671100,50  | 346821,25   | 408025,00  |
| H4) Fondo contenzioso (destinato a confluire nel risultato di amministrazione)                                                                       | (-) | 0,00       | 0,00        | 0,00       |
| H5) Altri accantonamenti (destinati a confluire nel risultato di amministrazione) <sup>(3)</sup>                                                     | (-) | 0,00       | 0,00        | 0,00       |
| H) Titolo 1 - Spese correnti valide ai fini dei saldi di finanza pubblica (H=H1+H2-H3-H4-H5)                                                         | (-) | 7401445,78 | 6583633,87  | 6464784,85 |
| I1) Titolo 2 - Spese in c/ capitale al netto del fondo pluriennale vincolato                                                                         | (+) | 1482408,74 | 13265610,28 | 4106327,63 |
| I2) Fondo pluriennale vincolato in c/capitale al netto delle quote finanziate da debito (dal 2020 quota finanziata da entrate finali)                | (+) | 0,00       | 0,00        | 0,00       |
| I3) Fondo crediti di dubbia esigibilità in c/capitale <sup>(2)</sup>                                                                                 | (-) | 0,00       | 0,00        | 0,00       |
| I4) Altri accantonamenti (destinati a confluire nel risultato di amministrazione) <sup>(3)</sup>                                                     | (-) | 0,00       | 0,00        | 0,00       |
| I) Titolo 2 - Spese in c/capitale valide ai fini dei saldi di finanza pubblica (I=I1+I2-I3-I4)                                                       | (-) | 1482408,74 | 13265610,28 | 4106327,63 |
| L1) Titolo 3 - Spese per incremento di attività finanziaria al netto del fondo pluriennale vincolato                                                 | (+) | 0,00       | 0,00        | 0,00       |
| L2) Fondo pluriennale vincolato per partite finanziarie (dal 2020 quota finanziata da entrate finali)                                                | (+) | 0,00       | 0,00        | 0,00       |
| L) Titolo 3 - Spese per incremento di attività finanziaria (L=L1 + L2)                                                                               | (-) | 0,00       | 0,00        | 0,00       |
| M) SPAZI FINANZIARI CEDUTI <sup>(1)</sup>                                                                                                            | (-) | 0,00       | 0,00        | 0,00       |
| (N) EQUILIBRIO DI BILANCIO AI SENSI DELL'ARTICOLO 9 DELLA LEGGE N. 243/2012 <sup>(4)</sup>                                                           |     | 1201622,62 | 884343,37   | 946547,12  |
| (N=A+B+C+D+E+F+G-H-I-L-M)                                                                                                                            |     |            |             |            |

1) Gli spazi finanziari acquisiti o ceduti attraverso i patti regionalizzati e nazionali sono disponibili all'indirizzo <http://www.rgs.mef.gov.it/VERSIONE-IV> - Sezione "Pareggio bilancio e Patto stabilità" e all'interno dell'applicativo del pareggio al modello VARPATTI. Nelle more della formalizzazione dei patti regionali e nazionali, non è possibile indicare gli spazi che si prevede di acquisire. Indicare solo gli spazi che si intende cedere.

2) Al fine di garantire una corretta verifica dell'effettivo rispetto del saldo, indicare il fondo crediti di dubbia esigibilità al netto dell'eventuale quota finanziata dall'avanzo (iscritto in variazione e seguito dall'approvazione del rendiconto).

3) I fondi di riserva e i fondi speciali non sono destinati a confluire nel risultato di amministrazione. Indicare solo i fondi non finanziati dall'avanzo.

4) L'ente è in equilibrio di bilancio ai sensi dell'articolo 9 della legge n. 243 del 2012 se la somma algebrica degli addendi del prospetto, da (A) a (M) è pari a 0 o positivo, salvo gli enti cui è richiesto di conseguire un saldo positivo, che sono in equilibrio se presentano un risultato pari o superiore al saldo positivo richiesto.

**VERIFICA ATTENDIBILITA' E CONGRUITA' DELLE PREVISIONI ANNO 2017-2019****A) ENTRATE**

Ai fini della verifica dell'attendibilità delle entrate e congruità delle spese previste per gli esercizi 2017-2019, alla luce della manovra disposta dall'ente, sono state analizzate in particolare le voci di bilancio appresso riportate.

**TARI**

L'ente ha previsto nel bilancio 2017, la somma di euro 1.790.000 per la tassa sui rifiuti istituita con i commi da 641 a 668 dell'art. 1 della Legge 147/2013.

Le tariffe, approvate con delibera del C.C. n. 5 del 13/03/2017 sono determinate sulla base della copertura integrale dei costi di investimento e di esercizio come determinati nel piano finanziario approvato con delibera di C.C. n. 63 del 22/11/2016.

**Risorse relative al recupero dell'evasione tributaria**

Le entrate relative all'attività di controllo delle dichiarazioni subiscono le seguenti variazioni:

| TRIBUTO                           | ACCERTATO<br>2015 | PREV.<br>2016 | PREV.<br>2017 | PREV.<br>2018 | PREV.<br>2019 |
|-----------------------------------|-------------------|---------------|---------------|---------------|---------------|
| ICI                               | 675.000,00        | 600.000,00    | 600.000,00    | 300.000,00    | 300.000,00    |
| IMU                               |                   |               |               |               |               |
| TASI                              |                   |               | 200.000,00    | 100.000,00    | 100.000,00    |
| ADDIZIONALE IRPEF                 |                   |               |               |               |               |
| TARI                              | 860.000,00        | 500.000,00    | 400.000,00    | -             | -             |
| TOSAP                             |                   |               |               |               |               |
| IMPOSTA PUBBLICITA'               |                   |               |               |               |               |
| ALTRI TRIBUTI                     |                   |               |               |               |               |
| TOTALE                            | 1.535.000,00      | 1.100.000,00  | 1.200.000,00  | 400.000,00    | -             |
| FONDO CREDITI DUBBIA ESIGIBILITA' | -                 | -             | -             | -             | -             |

Si raccomanda un attento monitoraggio delle spese da attivare con gli introiti connessi al recupero dell'evasione tributaria, anche considerando l'accantonamento a fondo crediti di dubbia esigibilità.

**Proventi dei servizi pubblici**

L'organo esecutivo con deliberazione n.120 del 10/11/2016, allegata al bilancio, ha determinato le tariffe relative ai servizi a domanda individuale dando atto che L'Ente non è soggetto alla copertura obbligatoria non trovandosi in situazione di deficitarietà strutturale.  
L'organo di revisione prende atto che l'ente ha provveduto a confermare le tariffe già previste per l'anno 2016.

**Sanzioni amministrative da codice della strada**

I proventi da sanzioni amministrative sono così previsti:

|                              | Previsione<br>2017 | Previsione<br>2018 | Previsione<br>2019 |
|------------------------------|--------------------|--------------------|--------------------|
| sanzioni ex art.208 co 1 cds | 136.000,00         | 136.000,00         | 136.000,00         |
| <b>TOTALE ENTRATE</b>        | <b>136.000,00</b>  | <b>136.000,00</b>  | <b>136.000,00</b>  |
|                              |                    |                    |                    |
|                              |                    |                    |                    |

Con atto di Giunta 8 in data 26/01/2017 la somma di euro 68.000 è stata destinata per il 50% negli interventi di spesa alle finalità di cui agli articoli 142 e 208, comma 4, del codice della strada, come modificato dalla Legge n. 120 del 29/7/2010.

La quota vincolata è destinata:

al titolo 1 spesa corrente per euro 58.000

al titolo II spesa in c/capitale euro 10.000

**Contributi per permesso di costruire**

La previsione del contributo per permesso di costruire e la sua percentuale di destinazione alla spesa corrente confrontata è la seguente:

| Anno | Importo | % spesa corrente |
|------|---------|------------------|
| 2017 | 306.000 | 51.70 %          |
| 2018 | 120.000 | 100 %            |
| 2019 | 100.000 | 100 %            |

La legge di bilancio per l'anno 2017 prevede che a partire dal 1/1/2018 i proventi del contributo per permesso di costruire e relative sanzioni siano destinati esclusivamente a:

- realizzazione e manutenzione ordinaria e straordinaria delle opere di urbanizzazione primaria e secondaria;
- risanamento di complessi edilizi compresi nei centri storici e nelle periferie degradate;
- interventi di riuso e di rigenerazione;
- interventi di demolizione di costruzioni abusive;
- acquisizione e realizzazione di aree verdi destinate ad uso pubblico;
- interventi di tutela e riqualificazione dell'ambiente e del paesaggio, anche ai fini della prevenzione e della mitigazione del rischio idrogeologico e sismico e della tutela e riqualificazione del patrimonio rurale pubblico;
- interventi volti a favorire l'insediamento di attività di agricoltura in ambito urbano.

**B) SPESE**

Spesa per missioni è così prevista:

**BILANCIO DI PREVISIONE  
RIEPILOGO GENERALE DELLE SPESE PER MISSIONE**

| RIEPILOGO DELLE MISSIONI | DENOMINAZIONE                                                | RESIDUI PRESUNTI AL TERMINE DELL'ESERCIZIO PRECEDENTE QUELLO CUI SI RIFERISCE IL BILANCIO | PREVISIONI DEFINITIVE DELL'ANNO PRECEDENTE QUELLO CUI SI RIFERISCE IL BILANCIO | Previsioni anno 2017 | Previsioni dell'anno 2018 | Previsioni dell'anno 2019 |
|--------------------------|--------------------------------------------------------------|-------------------------------------------------------------------------------------------|--------------------------------------------------------------------------------|----------------------|---------------------------|---------------------------|
|                          | <b>DISAVANZO DI AMMINISTRAZIONE</b>                          |                                                                                           | 150.022,12                                                                     | 150.022,12           | 150.022,12                | 150.022,12                |
| Totale Missione 1        | Servizi istituzionali, generali e di gestione                | 2.171.940,33                                                                              | 3.495.467,07                                                                   | 3.009.391,80         | 3.846.509,05              | 2.477.660,03              |
|                          |                                                              |                                                                                           | di cui già impegnato*                                                          | 0,00                 | 0,00                      | 0,00                      |
|                          |                                                              |                                                                                           | di cui fondo pluriennale vincolato                                             | 0,00                 | 0,00                      | 0,00                      |
|                          |                                                              |                                                                                           | previsione di cassa                                                            | 5.169.885,77         |                           |                           |
| Totale Missione 2        | Giustizia                                                    | 0,00                                                                                      | 0,00                                                                           | 0,00                 | 0,00                      | 0,00                      |
|                          |                                                              |                                                                                           | previsione di competenza                                                       | 0,00                 | 0,00                      | 0,00                      |
|                          |                                                              |                                                                                           | di cui già impegnato*                                                          | 0,00                 | 0,00                      | 0,00                      |
|                          |                                                              |                                                                                           | di cui fondo pluriennale vincolato                                             | 0,00                 | 0,00                      | 0,00                      |
|                          |                                                              |                                                                                           | previsione di cassa                                                            | 0,00                 | 0,00                      | 0,00                      |
| Totale Missione 3        | Ordine pubblico e sicurezza                                  | 29.252,18                                                                                 | 297.730,32                                                                     | 326.301,09           | 286.984,40                | 286.984,40                |
|                          |                                                              |                                                                                           | previsione di competenza                                                       | 0,00                 | 0,00                      | 0,00                      |
|                          |                                                              |                                                                                           | di cui già impegnato*                                                          | 0,00                 | 0,00                      | 0,00                      |
|                          |                                                              |                                                                                           | di cui fondo pluriennale vincolato                                             | 0,00                 | 0,00                      | 0,00                      |
|                          |                                                              |                                                                                           | previsione di cassa                                                            | 355.553,27           |                           |                           |
| Totale Missione 4        | Istruzione e diritto allo studio                             | 663.761,76                                                                                | 3.692.802,95                                                                   | 900.027,63           | 1.789.194,54              | 843.727,63                |
|                          |                                                              |                                                                                           | previsione di competenza                                                       | 0,00                 | 0,00                      | 0,00                      |
|                          |                                                              |                                                                                           | di cui già impegnato*                                                          | 0,00                 | 0,00                      | 0,00                      |
|                          |                                                              |                                                                                           | di cui fondo pluriennale vincolato                                             | 0,00                 | 0,00                      | 0,00                      |
|                          |                                                              |                                                                                           | previsione di cassa                                                            | 1.563.789,39         |                           |                           |
| Totale Missione 5        | Tutela e valorizzazione dei beni e attività culturali        | 45.956,33                                                                                 | 135.076,63                                                                     | 84.783,17            | 47.363,86                 | 47.363,86                 |
|                          |                                                              |                                                                                           | previsione di competenza                                                       | 0,00                 | 0,00                      | 0,00                      |
|                          |                                                              |                                                                                           | di cui già impegnato*                                                          | 0,00                 | 0,00                      | 0,00                      |
|                          |                                                              |                                                                                           | di cui fondo pluriennale vincolato                                             | 0,00                 | 0,00                      | 0,00                      |
|                          |                                                              |                                                                                           | previsione di cassa                                                            | 130.739,50           |                           |                           |
| Totale Missione 6        | Politiche giovanili, sport e tempo libero                    | 16.371,32                                                                                 | 85.251,53                                                                      | 40.000,00            | 524.000,00                | 2.024.000,00              |
|                          |                                                              |                                                                                           | previsione di competenza                                                       | 0,00                 | 0,00                      | 0,00                      |
|                          |                                                              |                                                                                           | di cui già impegnato*                                                          | 0,00                 | 0,00                      | 0,00                      |
|                          |                                                              |                                                                                           | di cui fondo pluriennale vincolato                                             | 0,00                 | 0,00                      | 0,00                      |
|                          |                                                              |                                                                                           | previsione di cassa                                                            | 56.371,32            |                           |                           |
| Totale Missione 7        | Turismo                                                      | 26,00                                                                                     | 0,00                                                                           | 0,00                 | 0,00                      | 0,00                      |
|                          |                                                              |                                                                                           | previsione di competenza                                                       | 0,00                 | 0,00                      | 0,00                      |
|                          |                                                              |                                                                                           | di cui già impegnato*                                                          | 0,00                 | 0,00                      | 0,00                      |
|                          |                                                              |                                                                                           | di cui fondo pluriennale vincolato                                             | 0,00                 | 0,00                      | 0,00                      |
|                          |                                                              |                                                                                           | previsione di cassa                                                            | 26,00                |                           |                           |
| Totale Missione 8        | Assetto del territorio ed edilizia abitativa                 | 528.618,06                                                                                | 5.255.249,74                                                                   | 580.670,00           | 9.186.173,24              | 2.653.100,00              |
|                          |                                                              |                                                                                           | previsione di competenza                                                       | 0,00                 | 0,00                      | 0,00                      |
|                          |                                                              |                                                                                           | di cui già impegnato*                                                          | 0,00                 | 0,00                      | 0,00                      |
|                          |                                                              |                                                                                           | di cui fondo pluriennale vincolato                                             | 0,00                 | 0,00                      | 0,00                      |
|                          |                                                              |                                                                                           | previsione di cassa                                                            | 1.209.288,06         |                           |                           |
| Totale Missione 9        | Sviluppo sostenibile e tutela del territorio e dell'ambiente | 1.637.190,58                                                                              | 2.103.968,72                                                                   | 2.844.203,83         | 3.299.419,06              | 1.718.678,56              |
|                          |                                                              |                                                                                           | previsione di competenza                                                       | 0,00                 | 0,00                      | 0,00                      |
|                          |                                                              |                                                                                           | di cui già impegnato*                                                          | 0,00                 | 0,00                      | 0,00                      |
|                          |                                                              |                                                                                           | di cui fondo pluriennale vincolato                                             | 0,00                 | 0,00                      | 0,00                      |
|                          |                                                              |                                                                                           | previsione di cassa                                                            | 4.028.630,69         |                           |                           |


## BILANCIO DI PREVISIONE RIEPILOGO GENERALE DELLE SPESE PER MISSIONE

| RIEPILOGO DELLE MISSIONI | DENOMINAZIONE                                          | RESIDUI PRESUNTUALI DELL'ESERCIZIO PRECEDENTE QUELLO CUI SI RIFERISCE IL BILANCIO | PREVISIONI DELL'ANNO PRECEDENTE QUELLO CUI SI RIFERISCE IL BILANCIO | PREVISIONI DEFINITIVE |                           |                           |
|--------------------------|--------------------------------------------------------|-----------------------------------------------------------------------------------|---------------------------------------------------------------------|-----------------------|---------------------------|---------------------------|
|                          |                                                        |                                                                                   |                                                                     | Previsioni anno 2017  | Previsioni dell'anno 2018 | Previsioni dell'anno 2019 |
| Totale Missione 10       | Trasporti e diritto alla mobilità                      | 13.525,15                                                                         | 55.050,00                                                           | 400.000,00            | 0,00                      | 0,00                      |
|                          |                                                        |                                                                                   | previsione di competenza di cui già impegnato*                      | 0,00                  | 0,00                      | 0,00                      |
|                          |                                                        |                                                                                   | di cui fondo pluriennale vincolato                                  | 0,00                  | 0,00                      | 0,00                      |
|                          |                                                        |                                                                                   | previsione di cassa                                                 | 13.525,15             | 0,00                      | 0,00                      |
| Totale Missione 11       | Suocerese civile                                       | 0,00                                                                              | 0,00                                                                | 0,00                  | 0,00                      | 0,00                      |
|                          |                                                        |                                                                                   | previsione di competenza di cui già impegnato*                      | 0,00                  | 0,00                      | 0,00                      |
|                          |                                                        |                                                                                   | di cui fondo pluriennale vincolato                                  | 0,00                  | 0,00                      | 0,00                      |
|                          |                                                        |                                                                                   | previsione di cassa                                                 | 0,00                  | 0,00                      | 0,00                      |
| Totale Missione 12       | Diritti sociali, politiche sociali e famiglia          | 459.493,11                                                                        | 803.914,64                                                          | 511.600,00            | 501.630,00                | 0,00                      |
|                          |                                                        |                                                                                   | previsione di competenza di cui già impegnato*                      | 0,00                  | 0,00                      | 0,00                      |
|                          |                                                        |                                                                                   | di cui fondo pluriennale vincolato                                  | 0,00                  | 0,00                      | 0,00                      |
|                          |                                                        |                                                                                   | previsione di cassa                                                 | 1.323.167,19          | 0,00                      | 0,00                      |
| Totale Missione 13       | Tutela della salute                                    | 0,00                                                                              | 0,00                                                                | 0,00                  | 0,00                      | 0,00                      |
|                          |                                                        |                                                                                   | previsione di competenza di cui già impegnato*                      | 0,00                  | 0,00                      | 0,00                      |
|                          |                                                        |                                                                                   | di cui fondo pluriennale vincolato                                  | 0,00                  | 0,00                      | 0,00                      |
|                          |                                                        |                                                                                   | previsione di cassa                                                 | 0,00                  | 0,00                      | 0,00                      |
| Totale Missione 14       | Sviluppo economico e competitività                     | 0,00                                                                              | 6.000,00                                                            | 8.000,00              | 8.000,00                  | 8.000,00                  |
|                          |                                                        |                                                                                   | previsione di competenza di cui già impegnato*                      | 0,00                  | 0,00                      | 0,00                      |
|                          |                                                        |                                                                                   | di cui fondo pluriennale vincolato                                  | 0,00                  | 0,00                      | 0,00                      |
|                          |                                                        |                                                                                   | previsione di cassa                                                 | 8.000,00              | 8.000,00                  | 8.000,00                  |
| Totale Missione 15       | Politiche per il lavoro e la formazione professionale  | 0,00                                                                              | 0,00                                                                | 0,00                  | 0,00                      | 0,00                      |
|                          |                                                        |                                                                                   | previsione di competenza di cui già impegnato*                      | 0,00                  | 0,00                      | 0,00                      |
|                          |                                                        |                                                                                   | di cui fondo pluriennale vincolato                                  | 0,00                  | 0,00                      | 0,00                      |
|                          |                                                        |                                                                                   | previsione di cassa                                                 | 0,00                  | 0,00                      | 0,00                      |
| Totale Missione 16       | Agricoltura, politiche agroalimentari e pesca          | 0,00                                                                              | 0,00                                                                | 0,00                  | 0,00                      | 0,00                      |
|                          |                                                        |                                                                                   | previsione di competenza di cui già impegnato*                      | 0,00                  | 0,00                      | 0,00                      |
|                          |                                                        |                                                                                   | di cui fondo pluriennale vincolato                                  | 0,00                  | 0,00                      | 0,00                      |
|                          |                                                        |                                                                                   | previsione di cassa                                                 | 0,00                  | 0,00                      | 0,00                      |
| Totale Missione 17       | Energia e diversificazione delle fonti energetiche     | 0,00                                                                              | 0,00                                                                | 170.000,00            | 0,00                      | 0,00                      |
|                          |                                                        |                                                                                   | previsione di competenza di cui già impegnato*                      | 0,00                  | 0,00                      | 0,00                      |
|                          |                                                        |                                                                                   | di cui fondo pluriennale vincolato                                  | 0,00                  | 0,00                      | 0,00                      |
|                          |                                                        |                                                                                   | previsione di cassa                                                 | 170.000,00            | 0,00                      | 0,00                      |
| Totale Missione 18       | Relazioni con le altre autonomie territoriali e locali | 0,00                                                                              | 0,00                                                                | 0,00                  | 0,00                      | 0,00                      |
|                          |                                                        |                                                                                   | previsione di competenza di cui già impegnato*                      | 0,00                  | 0,00                      | 0,00                      |
|                          |                                                        |                                                                                   | di cui fondo pluriennale vincolato                                  | 0,00                  | 0,00                      | 0,00                      |
|                          |                                                        |                                                                                   | previsione di cassa                                                 | 0,00                  | 0,00                      | 0,00                      |



**BILANCIO DI PREVISIONE  
RIEPILOGO GENERALE DELLE SPESE PER MISSIONE**


| RIEPILOGO DELLE MISSIONI | DENOMINAZIONE               | RESIDUI PRESUNTIVI AL TERMINE DELL'ESERCIZIO PRECEDENTE QUELLO CUI SI RIFERISCE IL BILANCIO | PREVISIONI DELL'ANNO PRECEDENTE QUELLO CUI SI RIFERISCE IL BILANCIO | PREVISIONI DEFINITIVE |                           |                           |
|--------------------------|-----------------------------|---------------------------------------------------------------------------------------------|---------------------------------------------------------------------|-----------------------|---------------------------|---------------------------|
|                          |                             |                                                                                             |                                                                     | Previsioni anno 2017  | Previsioni dell'anno 2018 | Previsioni dell'anno 2019 |
| Totale Missione 19       | Relazioni internazionali    | 0,00                                                                                        | 0,00                                                                | 0,00                  | 0,00                      | 0,00                      |
|                          |                             |                                                                                             | previsione di competenza di cui già impegnato*                      | 0,00                  | 0,00                      | 0,00                      |
|                          |                             |                                                                                             | di cui fondo pluriennale vincolato                                  | 0,00                  | 0,00                      | 0,00                      |
|                          |                             |                                                                                             | previsione di cassa                                                 | 0,00                  | 0,00                      | 0,00                      |
| Totale Missione 20       | Fondi da ripartire          | 0,00                                                                                        | 631.212,14                                                          | 671.100,50            | 346.821,25                | 408.025,00                |
|                          |                             |                                                                                             | previsione di competenza di cui già impegnato*                      | 0,00                  | 0,00                      | 0,00                      |
|                          |                             |                                                                                             | di cui fondo pluriennale vincolato                                  | 0,00                  | 0,00                      | 0,00                      |
|                          |                             |                                                                                             | previsione di cassa                                                 | 671.100,50            | 346.821,25                | 408.025,00                |
| Totale Missione 50       | Debito pubblico             | 0,00                                                                                        | 375.000,00                                                          | 380.500,00            | 387.500,00                | 387.500,00                |
|                          |                             |                                                                                             | previsione di competenza di cui già impegnato*                      | 0,00                  | 0,00                      | 0,00                      |
|                          |                             |                                                                                             | di cui fondo pluriennale vincolato                                  | 0,00                  | 0,00                      | 0,00                      |
|                          |                             |                                                                                             | previsione di cassa                                                 | 380.500,00            | 387.500,00                | 387.500,00                |
| Totale Missione 60       | Anticipazioni finanziarie   | 3.621.743,26                                                                                | 4.510.050,00                                                        | 6.000.000,00          | 6.000.000,00              | 6.000.000,00              |
|                          |                             |                                                                                             | previsione di competenza di cui già impegnato*                      | 0,00                  | 0,00                      | 0,00                      |
|                          |                             |                                                                                             | di cui fondo pluriennale vincolato                                  | 0,00                  | 0,00                      | 0,00                      |
|                          |                             |                                                                                             | previsione di cassa                                                 | 3.621.743,26          | 6.000.000,00              | 6.000.000,00              |
| Totale Missione 99       | Servizi per conto terzi     | 1.318.471,42                                                                                | 4.326.000,00                                                        | 4.266.000,00          | 4.266.000,00              | 4.266.000,00              |
|                          |                             |                                                                                             | previsione di competenza di cui già impegnato*                      | 0,00                  | 0,00                      | 0,00                      |
|                          |                             |                                                                                             | di cui fondo pluriennale vincolato                                  | 0,00                  | 0,00                      | 0,00                      |
|                          |                             |                                                                                             | previsione di cassa                                                 | 1.318.471,42          | 4.266.000,00              | 4.266.000,00              |
|                          | Totale Missioni             | 10.516.339,08                                                                               | 25.916.924,19                                                       | 20.177.455,02         | 30.849.865,40             | 21.632.637,48             |
|                          |                             |                                                                                             | previsione di competenza di cui già impegnato*                      | 0,00                  | 0,00                      | 0,00                      |
|                          |                             |                                                                                             | di cui fondo pluriennale vincolato                                  | 0,00                  | 0,00                      | 0,00                      |
|                          |                             |                                                                                             | previsione di cassa                                                 | 10.516.339,08         | 20.177.455,02             | 21.632.637,48             |
|                          | Totale Generale delle Spese | 10.516.339,08                                                                               | 26.066.046,31                                                       | 20.327.471,14         | 30.999.587,52             | 21.782.659,60             |
|                          |                             |                                                                                             | previsione di competenza di cui già impegnato*                      | 0,00                  | 0,00                      | 0,00                      |
|                          |                             |                                                                                             | di cui fondo pluriennale vincolato                                  | 0,00                  | 0,00                      | 0,00                      |
|                          |                             |                                                                                             | previsione di cassa                                                 | 10.516.339,08         | 20.327.471,14             | 21.782.659,60             |



**C) SPESE PER TITOLI E MACROAGGREGATI**

Le previsioni degli esercizi 2017-2019 per macroaggregati di spesa corrente confrontate con la spesa risultante dal rendiconto 2015 (ultimo ad oggi approvato) 2016 è la seguente:

Sviluppo previsione per aggregati di spesa.



**SPESE PER TITOLI E MACROAGGREGATI  
PREVISIONI DI COMPETENZA**

|                                                                                  | PREVISIONE   |                         |               |                         |              |                         |
|----------------------------------------------------------------------------------|--------------|-------------------------|---------------|-------------------------|--------------|-------------------------|
|                                                                                  | 2017         |                         | 2018          |                         | 2019         |                         |
|                                                                                  | TOTALE       | - di cui non ricorrenti | TOTALE        | - di cui non ricorrenti | TOTALE       | - di cui non ricorrenti |
| <b>TITOLI E MACROAGGREGATI</b>                                                   |              |                         |               |                         |              |                         |
| <b>TITOLO 1 - Spese correnti</b>                                                 |              |                         |               |                         |              |                         |
| 1 Redditi da lavoro dipendente                                                   | 2.121.068,83 |                         | 2.188.553,50  |                         | 2.174.053,50 |                         |
| 2 Imposte e tasse a carico dell'ente                                             | 139.412,00   |                         | 142.712,00    |                         | 142.712,00   |                         |
| 3 Acquisto di beni e servizi                                                     | 4.110.278,39 |                         | 3.493.498,39  |                         | 3.356.308,39 |                         |
| 4 Trasferimenti correnti                                                         | 176.165,56   |                         | 81.151,42     |                         | 81.151,42    |                         |
| 5 Trasferimenti di tributi                                                       | 0,00         |                         | 0,00          |                         | 0,00         |                         |
| 6 Fondi perequativi                                                              |              |                         |               |                         |              |                         |
| 7 Interessi passivi                                                              | 536.000,00   |                         | 521.517,62    |                         | 521.517,62   |                         |
| 8 Altre spese per redditi da capitale                                            | 4.000,00     |                         | 4.000,00      |                         | 4.000,00     |                         |
| 9 Rimborsi e poste correttive delle entrate                                      | 985.621,50   |                         | 589.112,19    |                         | 593.466,92   |                         |
| 10 Altre spese correnti                                                          | 8.072.546,28 | 0,00                    | 6.930.455,12  | 0,00                    | 6.872.509,85 | 0,00                    |
| <b>TOTALE TITOLO 1</b>                                                           |              |                         |               |                         |              |                         |
| <b>TITOLO 2 - Spese in conto capitale</b>                                        |              |                         |               |                         |              |                         |
| 1 Tributi in conto capitale a carico dell'ente                                   |              |                         |               |                         |              |                         |
| 2 Investimenti fissi lordi e acquisto di terreni                                 | 1.492.408,74 |                         | 13.265.610,28 |                         | 4.106.327,63 |                         |
| 3 Contributi agli investimenti                                                   | 0,00         |                         | 0,00          |                         | 0,00         |                         |
| 4 Altri trasferimenti in conto capitale                                          | 0,00         |                         | 0,00          |                         | 0,00         |                         |
| 5 Altre spese in conto capitale                                                  | 0,00         |                         | 0,00          |                         | 0,00         |                         |
| <b>TOTALE TITOLO 2</b>                                                           | 1.492.408,74 | 0,00                    | 13.265.610,28 | 0,00                    | 4.106.327,63 | 0,00                    |
| <b>TITOLO 3 - Spese per incremento attività finanziarie</b>                      |              |                         |               |                         |              |                         |
| 1 Acquisizioni di attività finanziarie                                           |              |                         |               |                         |              |                         |
| 2 Concessione crediti di breve termine                                           |              |                         |               |                         |              |                         |
| 3 Concessione crediti di medio-lungo termine                                     |              |                         |               |                         |              |                         |
| 4 Altre spese per incremento di attività finanziarie                             |              |                         |               |                         |              |                         |
| <b>TOTALE TITOLO 3</b>                                                           | 0,00         | 0,00                    | 6,00          | 0,00                    | 0,00         | 0,00                    |
| <b>TITOLO 4 - Rimborso Prestiti</b>                                              |              |                         |               |                         |              |                         |
| 1 Rimborso di titoli obbligazionari                                              |              |                         |               |                         |              |                         |
| 2 Rimborso prestiti a breve termine                                              |              |                         |               |                         |              |                         |
| 3 Rimborso mutui e altri finanziamenti a medio lungo teri                        | 390.500,00   |                         | 387.500,00    |                         | 387.500,00   |                         |
| 4 Rimborso di altre forme di indebitamento                                       |              |                         |               |                         |              |                         |
| <b>TOTALE TITOLO 4</b>                                                           | 380.500,00   | 0,00                    | 387.500,00    | 0,00                    | 387.500,00   | 0,00                    |
| <b>TITOLO 5 - Chiusura Anticipazioni ricevute da istituto tesoriere/cassiere</b> |              |                         |               |                         |              |                         |
| 1 Chiusura Anticipazioni ricevute da istituto tesoriere/cas                      | 6.000.000,00 |                         | 6.000.000,00  |                         | 6.000.000,00 |                         |

Chiusura Anticipazioni ricevute da istituto tesoriere/cas



**SPESE PER TITOLI E MACROAGGREGATI  
PREVISIONI DI COMPETENZA**

|                                                                           | PREVISIONE           |                         |                      |                         |                      |                         |
|---------------------------------------------------------------------------|----------------------|-------------------------|----------------------|-------------------------|----------------------|-------------------------|
|                                                                           | 2017                 |                         | 2018                 |                         | 2019                 |                         |
|                                                                           | TOTALE               | - di cui non ricorrenti | TOTALE               | - di cui non ricorrenti | TOTALE               | - di cui non ricorrenti |
| <b>TITOLI E MACROAGGREGATI</b>                                            |                      |                         |                      |                         |                      |                         |
| TITOLO 5 - Chiusura Anticipazioni ricevute da istituto tesoriere/cassiere | 6.000.000,00         | 0,00                    | 6.000.000,00         | 0,00                    | 6.000.000,00         | 0,00                    |
| <b>TOTALE TITOLO 5</b>                                                    |                      |                         |                      |                         |                      |                         |
| TITOLO 7 - Uscite per conto terzi e partite di giro                       | 2.774.000,00         |                         | 2.774.000,00         |                         | 2.774.000,00         |                         |
| 1 Uscite per partite di giro                                              | 1.492.000,00         |                         | 1.492.000,00         |                         | 1.492.000,00         |                         |
| 2 Uscite per conto terzi                                                  | 4.266.000,00         | 0,00                    | 4.266.000,00         | 0,00                    | 4.266.000,00         | 0,00                    |
| <b>TOTALE TITOLO 7</b>                                                    |                      |                         |                      |                         |                      |                         |
| <b>TOTALE</b>                                                             | <b>20.201.455,02</b> | <b>0,00</b>             | <b>30.849.565,40</b> | <b>0,00</b>             | <b>21.632.637,48</b> | <b>0,00</b>             |

**Spese di personale**

La spesa per redditi di lavoro dipendente prevista per gli esercizi 2017-2019, tiene conto della programmazione del fabbisogno, del piano delle assunzioni e:

- dei vincoli disposti dall'art. 3, comma 5 e 5 quater del D.L. 90/2014, del comma 228 della Legge 208/2015 e dell'art.16 comma 1 bis del D.L. 113/2016, sulle assunzioni di personale a tempo indeterminato per gli enti soggetti al pareggio di bilancio e al comma 762 della Legge 208/2015, comma 562 della Legge 296/2006 per gli enti che nel 2015 non erano assoggettati al patto di stabilità;
- dei vincoli disposti dall'art. 9, comma 28 del D.L. 78/2010 sulla spesa per personale a tempo determinato, con convenzioni o con contratti di collaborazione coordinata e continuativa; che obbligano a non superare la spesa dell'anno 2009;
- dell'obbligo di riduzione della spesa di personale disposto dall'art. 1 comma 557 della Legge 296/2006 rispetto a valore medio del triennio 2011/2013 che risulta di euro .;
- del limite di spesa per la contrattazione integrativa disposto dal comma 236 della Legge 208/2015.

L'organo di revisione ha provveduto con verbale n. 21 in data 27/10/2016, ai sensi dell'articolo 19, punto 8, della Legge 448/2001, ad accertare che i documenti di programmazione del fabbisogno di personale siano improntati al rispetto del principio di riduzione complessiva della spesa, previsto dall'articolo 39 della Legge n. 449/1997.

In detta programmazione non sono previste nuove assunzioni nel triennio.

Tali spese sono così distinte ed hanno la seguente incidenza:

|                                                             | Media 2011/2013<br>2008 per enti non<br>soggetti al patto | Previsione<br>2017  | Previsione<br>2018  | Previsione<br>2019  |
|-------------------------------------------------------------|-----------------------------------------------------------|---------------------|---------------------|---------------------|
| Spese macroaggregato 101                                    | 2.352.187,09                                              | 2.109.068,83        | 2.175.553,50        | 2.161.053,50        |
| Spese macroaggregato 103                                    | 9.777,18                                                  | 14.000,00           | 14.400,00           | 14.400,00           |
| Irap macroaggregato 102                                     | 160.694,43                                                | 143.412,00          | 146.712,00          | 146.712,00          |
| Altre spese: reiscrizioni imputate all'esercizio successivo |                                                           |                     |                     |                     |
| Altre spese: da specificare buoni pasto                     | 15.754,67                                                 | 12.000,00           | 13.000,00           | 13.000,00           |
| Altre spese: da specificare.....                            |                                                           |                     |                     |                     |
| Altre spese: da specificare.....                            |                                                           |                     |                     |                     |
| <b>Totale spese di personale (A)</b>                        | <b>2.538.413,37</b>                                       | <b>2.278.480,83</b> | <b>2.349.665,50</b> | <b>2.335.165,50</b> |
| (-) Componenti escluse (B)                                  | 563.586,49                                                | 563.586,49          | 563.586,49          | 563.586,49          |
| <b>(=) Componenti assoggettate al limite di spesa A-B</b>   | <b>1.974.826,88</b>                                       | <b>1.714.894,34</b> | <b>1.786.079,01</b> | <b>1.771.579,01</b> |

(ex art. 1, comma 557, legge n. 296/ 2006 o comma 562

La previsione per gli anni 2017, 2018 e 2019 è inferiore alla spesa media del triennio 2011/2013

**Spese per incarichi di collaborazione autonoma (art. 46 D.L. 25 giugno 2008, n. 112 – conv. nella Legge 133/2008)**

Non risultano previsti in bilancio incarichi di collaborazione autonoma per gli anni 2017-2019. Eventuali collaborazioni potranno essere stipulati con riferimento alle attività istituzionali stabilite dalla Legge e con riferimento al programma sottoposto all'approvazione del Consiglio.

### Spese per acquisto beni e servizi

La previsione di spesa tiene conto dei vincoli posti dal saldo di finanza pubblica, dal piano triennale di contenimento delle spese di cui all'art. 2, commi da 594 a 599 della Legge 244/2007, delle riduzioni di spesa disposte dall'art. 6 del D.L. 78/2010 e di quelle dell'art. 1, commi 146 e 147 della Legge 24/12/2012 n. 228.

La Corte costituzionale con sentenza 139 del 2012 e la Sezione Autonomie della Corte dei Conti con delibera 26 del 20/12/2013, hanno stabilito che deve essere rispettato il limite complessivo ed è consentito che lo stanziamento in bilancio fra le diverse tipologie avvenga in base alle necessità derivanti dalle attività istituzionali dell'ente.

### Fondo crediti di dubbia esigibilità (FCDE)

Il principio applicato 4/2, punto 3.3. prevede che le entrate di dubbia e difficile esazione siano accertate per l'intero importo del credito anche, per le quali non è certa la riscossione integrale, quali le sanzioni amministrative al codice della strada, le rette per servizi pubblici a domanda, i proventi derivanti dalla lotta all'evasione, ecc..


Per i crediti di dubbia e difficile esazione accertati nell'esercizio è effettuato un accantonamento al fondo crediti di dubbia esigibilità, vincolando una quota dell'avanzo di amministrazione. A tal fine è stanziata nel bilancio di previsione un' apposita posta contabile, denominata "Accantonamento al fondo crediti di dubbia esigibilità" il cui ammontare è determinato in considerazione della dimensione degli stanziamenti relativi ai crediti che si prevede si formeranno nell'esercizio, della loro natura e dell'andamento del fenomeno negli ultimi cinque esercizi precedenti (la media del rapporto tra incassi e accertamenti per ciascuna tipologia di entrata).

Il FCDE è determinato applicando all'importo complessivo degli stanziamenti di ciascuna delle entrate una percentuale pari al complemento a 100 delle medie calcolate come di seguito specificato.

I calcoli sono stati effettuati applicando al rapporto tra gli incassi in c/competenza e gli accertamenti degli ultimi 5 esercizi, il seguente metodo:

- a) media semplice (sia la media fra totale incassato e totale accertato, sia la media dei rapporti annui);

La dimostrazione della quota accantonata a FCDE nel bilancio 2017-2019 è evidenziata nei prospetti che seguono per singola tipologia di entrata:



COMPOSIZIONE DELL'ACCANTONAMENTO AL FONDO SVALUTAZIONE CREDITI\*

Esercizio finanziario 2017

| TIPOLOGIA | DENOMINAZIONE                                                                                                                                                            | STANZIAMENTI DI BILANCIO (a) | ACCANTONAMENTO OBBLIGATORIO AL FONDO (*) (b) | ACCANTONAMENTO EFFETTIVO DI BILANCIO (c) | % di stanziamento accantonato al fondo nel rispetto del principio contabile applicato 3.3 |
|-----------|--------------------------------------------------------------------------------------------------------------------------------------------------------------------------|------------------------------|----------------------------------------------|------------------------------------------|-------------------------------------------------------------------------------------------|
|           | <b>ENTRATE CORRENTI DI NATURA TRIBUTARIA, CONTRIBUTIVA E PEREQUATIVA</b>                                                                                                 |                              | 570.014,20                                   | 570.014,20                               | 10,51 %                                                                                   |
| 1010100   | Tipologia 101: Imposte, tasse e proventi assimilati<br>di cui accertati per cassa sulla base del principio contabile 3.7                                                 | 5.420.000,00                 | 570.014,20                                   | 570.014,20                               | 10,51 %                                                                                   |
| 1010200   | Tipologia 102: Tributi destinati al finanziamento della sanità (solo per le Regioni)<br>di cui accertati per cassa sulla base del principio contabile 3.7                | 0,00                         | 0,00                                         | 0,00                                     | 0,00 %                                                                                    |
| 1010300   | Tipologia 103: Tributi devoluti e regolati alle autonomie speciali (solo per le Autonomie speciali)<br>di cui accertati per cassa sulla base del principio contabile 3.7 | 0,00                         | 0,00                                         | 0,00                                     | 0,00 %                                                                                    |
| 1010400   | Tipologia 104: Tributi devoluti e regolati alle autonomie speciali (solo per le Autonomie speciali)<br>di cui accertati per cassa sulla base del principio contabile 3.7 | 0,00                         | 0,00                                         | 0,00                                     | 0,00 %                                                                                    |
| 1030100   | Tipologia 301: Fondi perequativi da Amministrazioni Centrali                                                                                                             | 1.640.922,42                 | 0,00                                         | 0,00                                     | 0,00 %                                                                                    |
| 1030300   | Tipologia 302: Fondi perequativi dalla Regione o Provincia autonoma (solo per gli Enti locali)                                                                           | 0,00                         | 0,00                                         | 0,00                                     | 0,00 %                                                                                    |
| 1000000   | <b>TOTALE TITOLO 1</b>                                                                                                                                                   | <b>7.060.922,42</b>          | <b>570.014,20</b>                            | <b>570.014,20</b>                        |                                                                                           |
|           | <b>TRASFERIMENTI CORRENTI</b>                                                                                                                                            |                              |                                              |                                          |                                                                                           |
| 2010100   | Tipologia 101: Trasferimenti correnti da Amministrazioni pubbliche                                                                                                       | 285.586,59                   | 0,00                                         | 0,00                                     | 0,00 %                                                                                    |
| 2010200   | Tipologia 102: Trasferimenti correnti da Famiglie                                                                                                                        | 0,00                         | 0,00                                         | 0,00                                     | 0,00 %                                                                                    |
| 2010300   | Tipologia 103: Trasferimenti correnti da imprese                                                                                                                         | 5.000,00                     | 0,00                                         | 0,00                                     | 0,00 %                                                                                    |
| 2010400   | Tipologia 104: Trasferimenti correnti da Istituzioni Sociali Private                                                                                                     | 0,00                         | 0,00                                         | 0,00                                     | 0,00 %                                                                                    |
| 2010500   | Tipologia 105: Trasferimenti correnti dall'Unione Europea e dal Resto del Mondo<br>Trasferimenti correnti dall'Unione Europea                                            | 0,00                         | 0,00                                         | 0,00                                     | 0,00 %                                                                                    |
| 2000000   | <b>TOTALE TITOLO 2</b><br>Trasferimenti correnti dal Resto del Mondo                                                                                                     | <b>290.586,59</b>            | <b>0,00</b>                                  | <b>0,00</b>                              | <b>0,00 %</b>                                                                             |

|                                                                          |                                                                                                                                                                                              |                      |                   |                   |                 |
|--------------------------------------------------------------------------|----------------------------------------------------------------------------------------------------------------------------------------------------------------------------------------------|----------------------|-------------------|-------------------|-----------------|
| <b>ENTRATE EXTRATRIBUTARIE</b>                                           |                                                                                                                                                                                              |                      |                   |                   |                 |
| 38160000                                                                 | Tipologia 100: Vendita di beni e servizi e proventi derivanti dalla gestione dei beni                                                                                                        | 1.021.129,17         | 50.686,30         | 50.686,30         | 4,96 %          |
| 39260000                                                                 | Tipologia 200: Proventi derivanti dall'attività di controllo e repressione delle irregolarità e degli illeciti                                                                               | 70.000,00            | 0,00              | 0,00              | 0,00 %          |
| 30300000                                                                 | Tipologia 300: Interessi attivi                                                                                                                                                              | 5.605,22             | 0,00              | 0,00              | 0,00 %          |
| 30400000                                                                 | Tipologia 400: Altre entrate da capitale                                                                                                                                                     | 0,00                 | 0,00              | 0,00              | 0,00 %          |
| 30500000                                                                 | Tipologia 500: Rimborso e altre entrate correnti                                                                                                                                             | 6.825,00             | 0,00              | 0,00              | 0,00 %          |
| 30000000                                                                 | <b>TOTALE TITOLO 3</b>                                                                                                                                                                       | <b>1.103.559,39</b>  | <b>50.686,30</b>  | <b>50.686,30</b>  |                 |
| <b>ENTRATE IN CONTO CAPITALE</b>                                         |                                                                                                                                                                                              |                      |                   |                   |                 |
| 40100000                                                                 | Tipologia 600: Tributi in conto capitale                                                                                                                                                     | 150.000,00           | 0,00              | 0,00              | 0,00 %          |
| 40200000                                                                 | Tipologia 200: Contributi agli investimenti<br>Contributi agli investimenti da amministrazioni pubbliche<br>Contributi agli investimenti da UE<br>Contributi agli investimenti da PA e da UE | 845.128,74           | 0,00              | 0,00              | 0,00 %          |
| 40300000                                                                 | Tipologia 300: Altri trasferimenti in conto capitale<br>Altri trasferimenti in conto capitale da amministrazioni pubbliche<br>Altri trasferimenti in conto capitale da UE                    | 845.128,74           | 0,00              | 0,00              | 0,00 %          |
| 40400000                                                                 | Tipologia 400: Entrate da alienazione di beni materiali e immateriali                                                                                                                        | 449.280,00           | 0,00              | 0,00              | 0,00 %          |
| 40500000                                                                 | Tipologia 500: Altre entrate in conto capitale                                                                                                                                               | 30.000,00            | 0,00              | 0,00              | 0,00 %          |
| 40000000                                                                 | <b>TOTALE TITOLO 4</b>                                                                                                                                                                       | <b>1.630.408,74</b>  | <b>0,00</b>       | <b>0,00</b>       |                 |
| <b>ENTRATE DA RIDUZIONE DI ATTIVITA' FINANZIARIE</b>                     |                                                                                                                                                                                              |                      |                   |                   |                 |
| 50100000                                                                 | Tipologia 100: Alienazione di attività finanziarie                                                                                                                                           | 0,00                 | 0,00              | 0,00              | 0,00 %          |
| 50200000                                                                 | Tipologia 200: Riscossione crediti di breve termine                                                                                                                                          | 0,00                 | 0,00              | 0,00              | 0,00 %          |
| 50300000                                                                 | Tipologia 300: Riscossione crediti di medio-lungo termine                                                                                                                                    | 0,00                 | 0,00              | 0,00              | 0,00 %          |
| 50400000                                                                 | Tipologia 400: Altre entrate per riduzione di attività finanziarie                                                                                                                           | 0,00                 | 0,00              | 0,00              | 0,00 %          |
| 50000000                                                                 | <b>TOTALE TITOLO 5</b>                                                                                                                                                                       | <b>0,00</b>          | <b>0,00</b>       | <b>0,00</b>       |                 |
| <b>TOTALE GENERALE</b>                                                   |                                                                                                                                                                                              | <b>10.085.477,14</b> | <b>620.700,50</b> | <b>620.700,50</b> | <b>6,15 %</b>   |
| <b>DI CUI FONDO CREDITI DI DUBBIA ESIGIBILITA' DI PARTE CORRENTE(**)</b> |                                                                                                                                                                                              | <b>8.455.068,40</b>  | <b>620.700,50</b> | <b>671.100,50</b> | <b>108,11 %</b> |
| <b>DI CUI FONDO CREDITI DI DUBBIA ESIGIBILITA' IN CAPITALE</b>           |                                                                                                                                                                                              | <b>1.630.408,74</b>  | <b>0,00</b>       | <b>0,00</b>       | <b>0,00 %</b>   |



COMPOSIZIONE DELL'ACCANTONAMENTO AL FONDO SVALUTAZIONE CREDITI\*

Esercizio finanziario 2018

| TIPOLOGIA | DENOMINAZIONE                                                                                                                                                            | STANZIAMENTI DI BILANCIO (a) | ACCANTONAMENTO OBBLIGATORIO AL FONDO (*) (b) | ACCANTONAMENTO EFFETTIVO DI BILANCIO (c) | % di stanziamento accantonato al fondo nel rispetto del principio contabile applicato 3.3 |
|-----------|--------------------------------------------------------------------------------------------------------------------------------------------------------------------------|------------------------------|----------------------------------------------|------------------------------------------|-------------------------------------------------------------------------------------------|
|           | <b>ENTRATE CORRENTI DI NATURA TRIBUTARIA, CONTRIBUTIVA E PEREQUATIVA</b>                                                                                                 |                              |                                              |                                          |                                                                                           |
| 1010100   | Tipologia 101: Imposte, tasse e proventi assimilati<br>di cui accertati per cassa sulla base del principio contabile 3.7                                                 | 4.650.000,00                 | 271.478,10                                   | 271.478,10                               | 5,83 %                                                                                    |
| 1010200   | Tipologia 102: Tributi destinati al finanziamento della sanità (solo per le Regioni)<br>di cui accertati per cassa sulla base del principio contabile 3.7                | 4.650.000,00                 | 271.478,10                                   | 271.478,10                               | 5,83 %                                                                                    |
| 1010300   | Tipologia 103: Tributi devoluti e regolati alle autonomie speciali (solo per le Autonomie speciali)<br>di cui accertati per cassa sulla base del principio contabile 3.7 | 0,00                         | 0,00                                         | 0,00                                     | 0,00 %                                                                                    |
| 1010400   | Tipologia 104: Tributi devoluti e regolati alle autonomie speciali non accertati per cassa                                                                               | 0,00                         | 0,00                                         | 0,00                                     | 0,00 %                                                                                    |
| 1030100   | Tipologia 301: Fondi perequativi da Amministrazioni Centrali                                                                                                             | 1.640.922,42                 | 0,00                                         | 0,00                                     | 0,00 %                                                                                    |
| 1030300   | Tipologia 302: Fondi perequativi dalla Regione o Provincia autonoma (solo per gli Enti locali)                                                                           | 0,00                         | 0,00                                         | 0,00                                     | 0,00 %                                                                                    |
| 1000000   | <b>TOTALE TITOLO 1</b>                                                                                                                                                   | <b>6.290.922,42</b>          | <b>271.478,10</b>                            | <b>271.478,10</b>                        |                                                                                           |
|           | <b>TRASFERIMENTI CORRENTI</b>                                                                                                                                            |                              |                                              |                                          |                                                                                           |
| 2010100   | Tipologia 101: Trasferimenti correnti da Amministrazioni pubbliche                                                                                                       | 261.586,59                   | 0,00                                         | 0,00                                     | 0,00 %                                                                                    |
| 2010200   | Tipologia 102: Trasferimenti correnti da Famiglie                                                                                                                        | 0,00                         | 0,00                                         | 0,00                                     | 0,00 %                                                                                    |
| 2010300   | Tipologia 103: Trasferimenti correnti da Imprese                                                                                                                         | 5.000,00                     | 0,00                                         | 0,00                                     | 0,00 %                                                                                    |
| 2010400   | Tipologia 104: Trasferimenti correnti da Istituzioni Sociali Private                                                                                                     | 0,00                         | 0,00                                         | 0,00                                     | 0,00 %                                                                                    |
| 2010500   | Tipologia 105: Trasferimenti correnti dall'Unione Europea e dal Resto del Mondo<br>Trasferimenti correnti dall'Unione Europea                                            | 0,00                         | 0,00                                         | 0,00                                     | 0,00 %                                                                                    |
| 2000000   | <b>TOTALE TITOLO 2</b><br>Trasferimenti correnti dal Resto del Mondo                                                                                                     | <b>266.586,59</b>            | <b>0,00</b>                                  | <b>0,00</b>                              | <b>0,00 %</b>                                                                             |

| ENTRATE EXTRATRIBUTARIE                                            |                                                                                                                                                                                                                        |               |            |            |          |
|--------------------------------------------------------------------|------------------------------------------------------------------------------------------------------------------------------------------------------------------------------------------------------------------------|---------------|------------|------------|----------|
| 3016000                                                            | Tipologia 100: Vendita di beni e servizi e proventi derivanti dalla gestione dei beni                                                                                                                                  | 709.238,01    | 45.384,05  | 45.384,05  | 6,39 %   |
| 3026000                                                            | Tipologia 200: Proventi derivanti dall'attività di controllo e repressione delle irregolarità e degli illeciti                                                                                                         | 70.060,60     | 0,00       | 0,00       | 0,00 %   |
| 3030000                                                            | Tipologia 300: Interessi attivi                                                                                                                                                                                        | 5.605,22      | 0,00       | 0,00       | 0,00 %   |
| 3040000                                                            | Tipologia 400: Altre entrate da redditi da capitale                                                                                                                                                                    | 0,00          | 0,00       | 0,00       | 0,00 %   |
| 3050000                                                            | Tipologia 500: Rimborsi e altre entrate correnti                                                                                                                                                                       | 5.625,00      | 0,00       | 0,00       | 0,00 %   |
| 3060000                                                            | TOTALE TITOLO 3                                                                                                                                                                                                        | 790.468,23    | 45.384,05  | 45.384,05  |          |
| ENTRATE IN CONTO CAPITALE                                          |                                                                                                                                                                                                                        |               |            |            |          |
| 4010000                                                            | Tipologia 100: Tributi in conto capitale                                                                                                                                                                               | 0,00          | 0,00       | 0,00       | 0,00 %   |
| 4020000                                                            | Tipologia 200: Contributi agli investimenti<br>Contributi agli investimenti da amministrazioni pubbliche<br>Contributi agli investimenti da UE<br>Contributi agli investimenti al netto dei contributi da P.A. e da UE | 10.475.581,04 | 0,00       | 0,00       | 0,00 %   |
| 4030000                                                            | Tipologia 300: Altri trasferimenti in conto capitale<br>Altri trasferimenti in conto capitale da amministrazioni pubbliche<br>Altri trasferimenti in conto capitale da UE                                              | 2.790.029,24  | 0,00       | 0,00       | 0,00 %   |
| 4040000                                                            | Tipologia 400: Entrate da alienazione di beni materiali e immateriali                                                                                                                                                  | 2.790.029,24  | 0,00       | 0,00       | 0,00 %   |
| 4050000                                                            | Tipologia 500: Altre entrate in conto capitale                                                                                                                                                                         | 120.000,00    | 0,00       | 0,00       | 0,00 %   |
| 4060000                                                            | TOTALE TITOLO 4                                                                                                                                                                                                        | 13.385.610,28 | 0,00       | 0,00       | 0,00 %   |
| ENTRATE DA RIDUZIONE DI ATTIVITA' FINANZIARIE                      |                                                                                                                                                                                                                        |               |            |            |          |
| 5010000                                                            | Tipologia 100: Alienazione di attività finanziarie                                                                                                                                                                     | 0,00          | 0,00       | 0,00       | 0,00 %   |
| 5020000                                                            | Tipologia 200: Riscossione crediti di breve termine                                                                                                                                                                    | 0,00          | 0,00       | 0,00       | 0,00 %   |
| 5030000                                                            | Tipologia 300: Riscossione crediti di medio-lungo termine                                                                                                                                                              | 0,00          | 0,00       | 0,00       | 0,00 %   |
| 5040000                                                            | Tipologia 400: Altre entrate per riduzione di attività finanziarie                                                                                                                                                     | 0,00          | 0,00       | 0,00       | 0,00 %   |
| 5060000                                                            | TOTALE TITOLO 5                                                                                                                                                                                                        | 0,00          | 0,00       | 0,00       | 0,00 %   |
| TOTALE GENERALE                                                    |                                                                                                                                                                                                                        | 20.733.587,52 | 316.862,15 | 316.862,15 | 1,52 %   |
| DI CUI FONDO CREDITI DI DUBBIA ESIGIBILITA' DI PARTE CORRENTE(***) |                                                                                                                                                                                                                        | 7.347.977,34  | 316.862,15 | 346.821,25 | 109,45 % |
| DI CUI FONDO CREDITI DI DUBBIA ESIGIBILITA' IN/CAPITALE            |                                                                                                                                                                                                                        | 13.385.610,28 | 0,00       | 0,00       | 0,00 %   |

COMPOSIZIONE DELL'ACCANTONAMENTO AL FONDO SVALUTAZIONE CREDITI\*

Esercizio finanziario 2019

| TIPOLOGIA | DENOMINAZIONE                                                                                                                                                         | STANZIAMENTI DI BILANCIO (a) | ACCANTONAMENTO OBBLIGATORIO AL FONDO (*) (b) | ACCANTONAMENTO EFFETTIVO DI BILANCIO (c) | % di stanziamento accantonato al fondo nel rispetto del principio contabile applicato 3.3 |
|-----------|-----------------------------------------------------------------------------------------------------------------------------------------------------------------------|------------------------------|----------------------------------------------|------------------------------------------|-------------------------------------------------------------------------------------------|
|           | <b>ENTRATE CORRENTI DI NATURA TRIBUTARIA, CONTRIBUTIVA E PEREQUATIVA</b>                                                                                              |                              |                                              |                                          |                                                                                           |
| 1010100   | Tipologia 101: Imposte, tasse e proventi assimilati di cui accertati per cassa sulla base del principio contabile 3.7                                                 | 4.656.000,00                 | 319.386,00                                   | 319.386,00                               | 6,86 %                                                                                    |
| 1010200   | Tipologia 101: Imposte, tasse e proventi assimilati non accertati per cassa (solo per le Regioni)                                                                     | 4.656.000,00                 | 319.386,00                                   | 319.386,00                               | 6,86 %                                                                                    |
| 1010300   | Tipologia 102: Tributi destinati al finanziamento della sanità (solo per le Regioni) di cui accertati per cassa sulla base del principio contabile 3.7                | 0,00                         | 0,00                                         | 0,00                                     | 0,00 %                                                                                    |
| 1010400   | Tipologia 102: Tributi destinati al finanziamento della sanità non accertati per cassa (Autonomie speciali)                                                           | 0,00                         | 0,00                                         | 0,00                                     | 0,00 %                                                                                    |
| 1030100   | Tipologia 103: Tributi devoluti e regolati alle autonomie speciali (solo per le Autonomie speciali) di cui accertati per cassa sulla base del principio contabile 3.7 | 1.640.922,42                 | 0,00                                         | 0,00                                     | 0,00 %                                                                                    |
| 1030300   | Tipologia 103: Tributi devoluti e regolati alle autonomie speciali non accertati per cassa                                                                            | 0,00                         | 0,00                                         | 0,00                                     | 0,00 %                                                                                    |
| 1000000   | <b>TOTALE TITOLO 1</b>                                                                                                                                                | <b>6.296.922,42</b>          | <b>319.386,00</b>                            | <b>319.386,00</b>                        |                                                                                           |
|           | <b>TRASFERIMENTI CORRENTI</b>                                                                                                                                         |                              |                                              |                                          |                                                                                           |
| 2010100   | Tipologia 101: Trasferimenti correnti da Amministrazioni pubbliche                                                                                                    | 261.586,59                   | 0,00                                         | 0,00                                     | 0,00 %                                                                                    |
| 2010200   | Tipologia 102: Trasferimenti correnti da Famiglie                                                                                                                     | 0,00                         | 0,00                                         | 0,00                                     | 0,00 %                                                                                    |
| 2010300   | Tipologia 103: Trasferimenti correnti da Imprese                                                                                                                      | 5.000,00                     | 0,00                                         | 0,00                                     | 0,00 %                                                                                    |
| 2010400   | Tipologia 104: Trasferimenti correnti da Istituzioni Sociali Private                                                                                                  | 0,00                         | 0,00                                         | 0,00                                     | 0,00 %                                                                                    |
| 2010500   | Tipologia 105: Trasferimenti correnti dall'Unione Europea e dal Resto del Mondo                                                                                       | 0,00                         | 0,00                                         | 0,00                                     | 0,00 %                                                                                    |
| 2000000   | <b>TOTALE TITOLO 2</b>                                                                                                                                                | <b>266.586,59</b>            | <b>0,00</b>                                  | <b>0,00</b>                              |                                                                                           |

| ENTRATE EXTRATRIBUTARIE                                            |                                                                                                                                                                                                                      |               |            |            |            |          |
|--------------------------------------------------------------------|----------------------------------------------------------------------------------------------------------------------------------------------------------------------------------------------------------------------|---------------|------------|------------|------------|----------|
| 3010000                                                            | Tipologia 100: Vendita di beni e servizi e proventi derivanti dalla gestione dei beni                                                                                                                                | 671.592,74    | 52.639,00  | 52.639,00  | 52.639,00  | 7,83 %   |
| 3020000                                                            | Tipologia 200: Proventi derivanti dall'attività di controllo e repressione delle irregolarità e degli illeciti                                                                                                       | 70.000,00     | 0,00       | 0,00       | 0,00       | 0,00 %   |
| 3030000                                                            | Tipologia 300: Interessi attivi                                                                                                                                                                                      | 5.605,22      | 0,00       | 0,00       | 0,00       | 0,00 %   |
| 3040000                                                            | Tipologia 400: Altre entrate da capitale                                                                                                                                                                             | 0,00          | 0,00       | 0,00       | 0,00       | 0,00 %   |
| 3050000                                                            | Tipologia 500: Rimborsi e altre entrate correnti                                                                                                                                                                     | 5.625,00      | 0,00       | 0,00       | 0,00       | 0,00 %   |
| 3000000                                                            | TOTALE TITOLO 3                                                                                                                                                                                                      | 752.822,96    | 52.639,00  | 52.639,00  | 52.639,00  |          |
| <b>ENTRATE IN CONTO CAPITALE</b>                                   |                                                                                                                                                                                                                      |               |            |            |            |          |
| 4010000                                                            | Tipologia 100: Tributi in conto capitale                                                                                                                                                                             | 0,00          | 0,00       | 0,00       | 0,00       | 0,00 %   |
| 4020000                                                            | Tipologia 200: Contributi agli investimenti<br>Contributi agli investimenti da amministrazioni pubbliche<br>Contributi agli investimenti da UE<br>Contributi agli investimenti al netto dei contributi da PA e da UE | 4.106.327,63  | 0,00       | 0,00       | 0,00       | 0,00 %   |
| 4030000                                                            | Tipologia 300: Altri Trasferimenti in conto capitale<br>Altri trasferimenti in conto capitale da amministrazioni pubbliche<br>Altri trasferimenti in conto capitale da UE                                            | 0,00          | 0,00       | 0,00       | 0,00       | 0,00 %   |
| 4040000                                                            | Tipologia 400: Entrate da alienazione di beni materiali e immateriali                                                                                                                                                | 0,00          | 0,00       | 0,00       | 0,00       | 0,00 %   |
| 4050000                                                            | Tipologia 500: Altre entrate in conto capitale                                                                                                                                                                       | 100.000,00    | 0,00       | 0,00       | 0,00       | 0,00 %   |
| 4000000                                                            | TOTALE TITOLO 4                                                                                                                                                                                                      | 4.206.327,63  | 0,00       | 0,00       | 0,00       |          |
| <b>ENTRATE DA RIDUZIONE DI ATTIVITA' FINANZIARIE</b>               |                                                                                                                                                                                                                      |               |            |            |            |          |
| 5010000                                                            | Tipologia 100: Alienazione di attività finanziarie                                                                                                                                                                   | 0,00          | 0,00       | 0,00       | 0,00       | 0,00 %   |
| 5020000                                                            | Tipologia 200: Riscossione crediti di breve termine                                                                                                                                                                  | 0,00          | 0,00       | 0,00       | 0,00       | 0,00 %   |
| 5030000                                                            | Tipologia 300: Riscossione crediti di medio-lungo termine                                                                                                                                                            | 0,00          | 0,00       | 0,00       | 0,00       | 0,00 %   |
| 5040000                                                            | Tipologia 400: Altre entrate per riduzione di attività finanziarie                                                                                                                                                   | 0,00          | 0,00       | 0,00       | 0,00       | 0,00 %   |
| 5000000                                                            | TOTALE TITOLO 5                                                                                                                                                                                                      | 0,00          | 0,00       | 0,00       | 0,00       |          |
| TOTALE GENERALE                                                    |                                                                                                                                                                                                                      | 11.516.659,60 | 372.025,00 | 372.025,00 | 372.025,00 | 3,23 %   |
| DI CUI FONDO CREDITI DI DUBBIA ESIGIBILITA' DI PARTE CORRENTE(***) |                                                                                                                                                                                                                      | 7.310.331,97  | 372.025,00 | 372.025,00 | 408.025,00 | 109,67 % |
| DI CUI FONDO CREDITI DI DUBBIA ESIGIBILITA' IN C/CAPITALE          |                                                                                                                                                                                                                      | 4.206.327,63  | 0,00       | 0,00       | 0,00       | 0,00 %   |

**Fondo di riserva di competenza e di cassa**

La consistenza del fondo di riserva ordinario (ART. 166 COMA 1 del TUEL) , all'interno del quale trova posto anche il fondo di riserva di cassa (ART. 166 COMMA 2 QUATER del TUEL) è previsto:

anno 2017 - euro 36.310,00 pari allo 0.5% delle spese correnti;

anno 2018 - euro 31.205,00 pari allo 0.5% delle spese correnti;

anno 2019 - euro 30.616,92 pari allo 0.5% delle spese correnti;

rientra nei limiti previsti dall'articolo 166 del TUEL per gli enti in anticipazione di tesoreria ed in quelli previsti dal regolamento di contabilità.

**Fondi per spese potenziali**

Sono previsti accantonamenti per le seguenti passività potenziali:

| FONDO                                     | Anno<br>2017      | Anno<br>2017      | Anno<br>2017      |
|-------------------------------------------|-------------------|-------------------|-------------------|
| Accantonamento per indennità fine mandato | 3.050,00          | 3.050,00          | 3.050,00          |
| Altri accantonamenti FCDE                 | 671.100,50        | 346.821,25        | 408.025,00        |
| <b>TOTALE</b>                             | <b>674.150,50</b> | <b>349.871,25</b> | <b>411.075,00</b> |

A fine esercizio come disposto dall'art.167, comma 3 del TUEL le economie di bilancio dovranno confluire nella quota accantonata del risultato di amministrazione.

**SPESE IN CONTO CAPITALE****Finanziamento spese in conto capitale**

Le spese in conto capitale previste negli anni 2017, 2018 e 2019 sono finanziate come segue:

| RISORSE                                             | 2017              | 2018               | 2019              |
|-----------------------------------------------------|-------------------|--------------------|-------------------|
| avanzo d'amministrazione                            |                   |                    |                   |
| avanzo di parte corrente (margine corrente)         | 10.000,00         |                    |                   |
| alienazione di beni                                 | 30.000,00         |                    |                   |
| contributo per permesso di costruire                | 148.000,00        |                    |                   |
| saldo positivo partite finanziarie                  |                   |                    |                   |
| trasferimenti in conto capitale da amm.ni pubbliche | 845.128,74        | 10.475.581,04      | 4.106.327,63      |
| trasferimenti in conto capitale da altri            | 449.280,00        | 2.790.029,24       |                   |
| mutui                                               |                   |                    |                   |
| prestiti obbligazionari                             |                   |                    |                   |
| leasing                                             |                   |                    |                   |
| altri strumenti finanziari                          |                   |                    |                   |
| altre risorse non monetarie                         |                   |                    |                   |
| <b>totale</b>                                       | <b>1482408,74</b> | <b>13265610,28</b> | <b>4106327,63</b> |

**INDEBITAMENTO**

In bilancio non è previsto ricorso a nuovo indebitamento

L'ammontare dei prestiti previsti per il finanziamento di spese in conto capitale risulta compatibile per gli anni 2017, 2018 e 2019 con il limite della capacità di indebitamento previsto dall'articolo 204 del TUEL, e nel rispetto dell'art.203 del TUEL. Come risulta dalla seguente tabella:.



Allegato d) - Limiti di indebitamento Enti Locali

## PROSPETTO DIMOSTRATIVO DEL RISPETTO DEI VINCOLI DI INDEBITAMENTO DEGLI ENTI LOCALI

| ENTRATE RELATIVE AI PRIMI TRE TITOLI DELLE ENTRATE<br>(rendiconto penultimo anno precedente quello in cui viene prevista l'assunzione dei mutui), ex art. 204, c. 1 del D.L.gs. N.   | COMPETENZA ANNO<br>2017 | COMPETENZA ANNO<br>2018 | COMPETENZA ANNO<br>2019 |
|--------------------------------------------------------------------------------------------------------------------------------------------------------------------------------------|-------------------------|-------------------------|-------------------------|
| (+)                                                                                                                                                                                  | 7.157.421,88            | 6.452.224,95            | 6.452.224,95            |
| (+)                                                                                                                                                                                  | 534.753,10              | 497.185,46              | 469.276,75              |
| (+)                                                                                                                                                                                  | 526.198,53              | 630.567,81              | 630.567,81              |
| <b>TOTALE ENTRATE PRIMI TRE TITOLI</b>                                                                                                                                               | <b>8.198.373,51</b>     | <b>7.579.978,26</b>     | <b>7.552.069,55</b>     |
| <b>SPESA ANNUALE PER RATE MUTUI/OBLIGAZIONI</b>                                                                                                                                      |                         |                         |                         |
| Livello massimo di spesa annuale (1):                                                                                                                                                | (+)                     | 819.837,35              | 757.997,82              |
| Ammontare interessi per mutui, prestiti obbligazionari, aperture di credito e garanzie di cui all'articolo 207 del TUEL autorizzati fino al 31/12/esercizio precedente (2)           | (-)                     | 532.465,44              | 520.365,00              |
| Ammontare interessi per mutui, prestiti obbligazionari, aperture di credito e garanzie di cui all'articolo 207 del TUEL autorizzati nell'esercizio in corso                          | (-)                     |                         |                         |
| Contributi contribuiti erariali in c/interessi su mutui                                                                                                                              | (+)                     |                         |                         |
| Ammontare interessi riguardanti debiti espressamente esclusi dai limiti di indebitamento                                                                                             | (+)                     |                         |                         |
| Ammontare disponibile per nuovi interessi                                                                                                                                            | (+)                     | 287.371,91              | 251.206,95              |
| <b>TOTALE DEBITO CONTRATTO</b>                                                                                                                                                       |                         |                         |                         |
| Debito contratto al 31/12/esercizio precedente                                                                                                                                       | (+)                     |                         |                         |
| Debito autorizzato nell'esercizio in corso                                                                                                                                           | (+)                     |                         |                         |
| <b>TOTALE DEBITO DELL'ENTE</b>                                                                                                                                                       |                         |                         |                         |
| <b>DEBITO POTENZIALE</b>                                                                                                                                                             |                         |                         |                         |
| Garanzie principali o sussidiarie prestate dall'Ente a favore di altre Amministrazioni pubbliche e di altri soggetti di cui, garanzie per le quali è stato costituito accantonamento |                         |                         |                         |
| Garanzie che concorrono al limite di indebitamento                                                                                                                                   |                         |                         |                         |

(1) - Per gli enti locali l'importo annuale degli interessi sommato a quello dei mutui precondizionati concessi, a quello delle aperture di credito stipulate ed a quello derivante da garanzie prestate ai sensi dell'articolo 207, al netto dei contributi statali e regionali in conto interessi, non supera l'8 per cento delle entrate relative ai primi tre titoli delle entrate del rendiconto del penultimo anno precedente quello in cui viene prevista l'assunzione dei mutui. Per le comunità in stato di liquidazione si fa riferimento ai primi due titoli delle entrate. Per gli enti locali di nuova istituzione si fa riferimento, per i primi due anni, ai corrispondenti dati finanziari del bilancio di previsione.

(2) - Con riferimento anche ai finanziamenti imputati contabilmente agli esercizi successivi



## OSSERVAZIONI E SUGGERIMENTI

L'Organo di Revisione raccomanda di monitorare le Entrate, che manchino del requisito della certezza e di provvedere ad effettuare gli Impegni, con esse finanziati, solo in un momento successivo all'Accertamento dell'Entrata anche in considerazione del carattere autorizzatorio che assume il Bilancio di Previsione approvato. In particolare l'Organo di Revisione raccomanda un costante monitoraggio delle principali voci, più sopra analiticamente evidenziate, in modo che, ove si rivelassero eccedenti o insufficienti per mantenere l'equilibrio economico-finanziario, possano essere adottati immediati provvedimenti di riequilibrio, al fine di salvaguardare la congruità e la coerenza della gestione rispetto ai Principi fondamentali di coordinamento della Finanza Pubblica.


L'Organo di Revisione raccomanda il rispetto dei termini per l'invio dei dati relativi al Bilancio di Previsione entro 30 (trenta) giorni dalla sua approvazione alla Banca Dati delle Amministrazioni Pubbliche di cui all'art. 13 della Legge 31 dicembre 2009, n. 196, compresi i dati aggregati per voce del Piano dei Conti integrato, avvertendo che, nel caso di mancato rispetto di tale termine, come disposto dal comma 712ter dell'art. 1 della Legge n. 208/2015 non sarà possibile procedere ad assunzioni di Personale a qualsiasi titolo, con qualsivoglia tipologia contrattuale, ivi compresi i rapporti di collaborazione coordinata e continuativa e di somministrazione, anche con riferimento ai processi di stabilizzazione in atto, fino a quando non si provvederà all'adempimento. E' fatto altresì divieto di stipulare Contratti di servizio con soggetti privati che si configurino come elusivi della disposizione del precedente periodo.

## CONCLUSIONI


In relazione alle motivazioni specificate nel presente parere, richiamato l'articolo 239 del TUEL e tenuto conto:

- della Nota di aggiornamento del DUP sopra richiamata;
- del parere espresso dal responsabile del servizio finanziario;
- delle variazioni rispetto all'anno precedente.
- esprime Parere favorevole sulla proposta di Bilancio di Previsione 2017-2018-2019, sulla nota di aggiornamento del DUP e sui documenti allegati, ferme restando le osservazioni, i suggerimenti e le raccomandazioni riportate, nella presente Parere.

Il revisore Unico  
Aurelio Gaffi







# Comune di Isola del Liri

PROVINCIA DI FROSINONE

Via S. Giuseppe, 1-03036 Isola Del Liri-P.Iva 00279790604-C.F. 91000660604-www.comune.isola-del-liri.fr.it

Servizio Finanziario  
Tel. 0776/800809  
Paghe-Economato  
Tel. 0776/800828  
Ragioneria  
Tel. 0776/800829  
Fax 0776/800872


## PARERE DEL RESPONSABILE DEL SERVIZIO FINANZIARIO

OGGETTO: BILANCIO DI PREVISIONE 2017/2019 -  
APPROVAZIONE

**In ordine alla regolarità tecnico contabile (ai sensi dell'art. 49 del D.Lgs 267/2000), si esprime parere favorevole.  
Si attesta altresì la regolarità e la correttezza amministrativa e contabile ai sensi dell'art. 147 bis del D. Lgs 267/2000**

Isola del Liri, li 03/04/2017

Il Responsabile del Servizio Finanziario  
**Dott.ssa Claudia Marra**



**COMUNE DI ISOLA DEL LIRI**  
 Via San Giuseppe n° 1  
 03036 (FR)  
 C.F. 91000660604 P. IVA 00279790604

**BILANCIO DI PREVISIONE  
 PARTE PRIMA - ENTRATE  
 ESERCIZIO: 2017**

|  |                                                                                                                              | PREVISIONI DEL BILANCIO PLURIENNALE:              |                           |                           |
|--|------------------------------------------------------------------------------------------------------------------------------|---------------------------------------------------|---------------------------|---------------------------|
|  |                                                                                                                              | Previsioni dell'anno cui si riferisce il bilancio | Previsioni dall'anno 2018 | Previsioni dall'anno 2019 |
|  | Fondo pluriennale vincolato per spese correnti                                                                               | 0,00                                              | 0,00                      | 0,00                      |
|  | Fondo pluriennale vincolato per spese in conto capitale                                                                      | 0,00                                              | 0,00                      | 0,00                      |
|  | Utilizzo avanzo di Amministrazione                                                                                           | 0,00                                              |                           |                           |
|  | - di cui avanzo utilizzato anticipatamente                                                                                   | 0,00                                              |                           |                           |
|  | - di cui Utilizzo Fondo anticipazioni di liquidità (DL 36/2013 e successive modifiche e integrazioni) - solo per le Regioni" | 0,00                                              |                           |                           |
|  | Fondo di Cassa all'esercizio di riferimento                                                                                  | -659.070,93                                       |                           |                           |

**BILANCIO DI PREVISIONE**  
**ENTRATE**

| TITOLO TIPOLOGIA       | DENOMINAZIONE                                                                         | RESIDUI PRESUNTI AL TERMINE DELL'ESERCIZIO PRECEDENTE QUELLO CUI SI RIFERISCE IL | PREVISIONI DEFINITIVE DELL'ANNO PRECEDENTE QUELLO CUI SI RIFERISCE IL | PREVISIONI DEL BILANCIO PLURIENNALE |                           |                           |
|------------------------|---------------------------------------------------------------------------------------|----------------------------------------------------------------------------------|-----------------------------------------------------------------------|-------------------------------------|---------------------------|---------------------------|
|                        |                                                                                       |                                                                                  |                                                                       | Previsioni anno 2017                | Previsioni nell'anno 2018 | Previsioni dell'anno 2019 |
| <b>TITOLO 1</b>        | <b>Entrate correnti di natura tributaria e contributiva</b>                           |                                                                                  |                                                                       |                                     |                           |                           |
| 10101                  | Tipologia 101: imposte, tasse e proventi assimilati                                   | 6.087.359,32                                                                     | 5.647.000,00                                                          | 5.420.030,00                        | 4.690.000,00              | 4.650.000,00              |
| 10104                  | Tipologia 104: Compartecipazioni di tributi                                           | 0,00                                                                             | 0,00                                                                  | 0,00                                | 0,00                      | 0,00                      |
| 10301                  | Tipologia 301: Fondi perequativi da Amministrazioni Centrali                          | 132.171,30                                                                       | 1.561.539,89                                                          | 1.640.922,42                        | 1.640.922,42              | 1.640.922,42              |
| <b>TOTALE TITOLO 1</b> | <b>Entrate correnti di natura tributaria e contributiva</b>                           | <b>6.219.530,62</b>                                                              | <b>7.208.539,89</b>                                                   | <b>7.060.952,42</b>                 | <b>6.330.922,42</b>       | <b>6.290.922,42</b>       |
| <b>TITOLO 2</b>        | <b>Trasferimenti correnti</b>                                                         |                                                                                  |                                                                       |                                     |                           |                           |
| 20101                  | Tipologia 101: Trasferimenti correnti da Amministrazioni pubbliche                    | 841.846,69                                                                       | 270.879,06                                                            | 285.586,59                          | 281.586,59                | 281.586,59                |
| 20102                  | Tipologia 102: Trasferimenti correnti da Famiglie                                     | 0,00                                                                             | 0,00                                                                  | 0,00                                | 0,00                      | 0,00                      |
| 20103                  | Tipologia 103: Trasferimenti correnti da imprese                                      | 3.000,00                                                                         | 5.000,00                                                              | 5.000,00                            | 5.000,00                  | 5.000,00                  |
| 20104                  | Tipologia 104: Trasferimenti correnti da Istituzioni Sociali Private                  | 0,00                                                                             | 0,00                                                                  | 0,00                                | 0,00                      | 0,00                      |
| 20105                  | Tipologia 105: Trasferimenti correnti dall'Unione Europea e dal Resto del Mondo       | 0,00                                                                             | 0,00                                                                  | 0,00                                | 0,00                      | 0,00                      |
| <b>TOTALE TITOLO 2</b> | <b>Trasferimenti correnti</b>                                                         | <b>844.846,69</b>                                                                | <b>270.879,06</b>                                                     | <b>290.586,59</b>                   | <b>286.586,59</b>         | <b>286.586,59</b>         |
| <b>TITOLO 3</b>        | <b>Entrate extratributarie</b>                                                        |                                                                                  |                                                                       |                                     |                           |                           |
| 30100                  | Tipologia 100: Vendita di beni e servizi e proventi derivanti dalla gestione dei beni | 464.113,78                                                                       | 1.032.027,71                                                          | 1.021.129,17                        | 709.238,01                | 671.592,74                |
|                        |                                                                                       |                                                                                  | 528.081,97                                                            | 1.403.295,83                        |                           |                           |

**BILANCIO DI PREVISIONE  
ENTRATE**

| TITOLO<br>POLOGIA          | DENOMINAZIONE                                                                                                     | RESIDUI PRESUNTI AL<br>TERMINE<br>DELL'ESERCIZIO<br>PRECEDENTE QUELLO<br>CUI SI RIFERISCE IL | PREVISIONI<br>DEFINITIVE<br>DELL'ANNO<br>PRECEDENTE<br>QUELLO CUI SI<br>RIFERISCE IL | PREVISIONI DEL BILANCIO PLURIENNALE  |                                      |                              |
|----------------------------|-------------------------------------------------------------------------------------------------------------------|----------------------------------------------------------------------------------------------|--------------------------------------------------------------------------------------|--------------------------------------|--------------------------------------|------------------------------|
|                            |                                                                                                                   |                                                                                              |                                                                                      | Previsioni<br>anno 2017              | Previsioni<br>dell'anno 2018         | Previsioni<br>dell'anno 2019 |
| 30200                      | Tipologia 200: Proventi derivanti dagli attivis di contratto e<br>repressione delle irregolarità e dagli illeciti | 20.980,46<br>previsioni di competenza<br>previsioni di cassa                                 | 60.000,00                                                                            | 70.000,00                            | 70.000,00                            |                              |
| 30300                      | Tipologia 300: Interessi attivi                                                                                   | 12.622,77<br>previsioni di competenza<br>previsioni di cassa                                 | 700,00<br>4.544,82                                                                   | 5.605,22                             | 5.605,22                             |                              |
| 30400                      | Tipologia 400: Altre entrate da redditi da capitale                                                               | 0,00<br>previsioni di competenza<br>previsioni di cassa                                      | 0,00<br>0,00                                                                         | 0,00                                 | 0,00                                 |                              |
| 30500                      | Tipologia 500: Rimborsi e altre entrate correnti                                                                  | 0,00<br>previsioni di competenza<br>previsioni di cassa                                      | 31.448,00<br>5.625,00                                                                | 5.625,00                             | 5.625,00                             |                              |
| <b>TOTALE<br/>TITOLO 3</b> | <b>Entrate in conto capitale</b>                                                                                  | <b>330.117,00</b><br>previsioni di competenza<br>previsioni di cassa                         | <b>1169.500,00</b><br>11.224,75<br>1.596.251,75                                      | <b>1.005.300,00</b><br>10.475.581,04 | <b>1.005.300,00</b><br>10.475.581,04 |                              |
| <b>TITOLO 4</b>            | <b>Entrate in conto capitale</b>                                                                                  |                                                                                              |                                                                                      |                                      |                                      |                              |
| 40100                      | Tipologia 100: Tributi in conto capitale                                                                          | 752,19<br>previsioni di competenza<br>previsioni di cassa                                    | 180.000,00<br>0,00                                                                   | 0,00                                 | 0,00                                 |                              |
| 40200                      | Tipologia 200: Contributi agli investimenti                                                                       | 2.883.064,64<br>previsioni di competenza<br>previsioni di cassa                              | 7.496.354,58<br>9.435.010,61                                                         | 845.128,74<br>2.824.006,22           | 4.106.327,63                         |                              |
| 40300                      | Tipologia 300: Altri trasferimenti in conto capitale                                                              | 0,00<br>previsioni di competenza<br>previsioni di cassa                                      | 0,00<br>0,00                                                                         | 2.790.020,24                         | 0,00                                 |                              |
| 40400                      | Tipologia 400: Entrate da alienazione di beni materiali e<br>immateriali                                          | 250,00<br>previsioni di competenza<br>previsioni di cassa                                    | 300.000,00<br>444.247,37                                                             | 30.000,00<br>30.250,00               | 0,00                                 |                              |
| 40500                      | Tipologia 500: Altre entrate in conto capitale                                                                    | 49.648,12<br>previsioni di competenza<br>previsioni di cassa                                 | 140.000,00<br>9.729,51                                                               | 150.000,00<br>150.000,00             | 100.600,00                           |                              |
| <b>TOTALE<br/>TITOLO 4</b> | <b>Entrate da riduzione di attività finanziarie</b>                                                               | <b>2.933.714,95</b><br>previsioni di competenza<br>previsioni di cassa                       | <b>8.166.354,58</b><br>9.888.987,49                                                  | <b>3.885.100,98</b><br>3.904.280,41  | <b>4.205.327,66</b>                  |                              |
| <b>TITOLO 5</b>            | <b>Entrate da riduzione di attività finanziarie</b>                                                               |                                                                                              |                                                                                      |                                      |                                      |                              |
| 50100                      | Tipologia 100: Alienazione di attività finanziarie                                                                | 0,00<br>previsioni di competenza<br>previsioni di cassa                                      | 0,00<br>0,00                                                                         | 0,00<br>6,00                         | 0,00                                 |                              |

BILANCIO DI PREVISIONE  
ENTRATE

| TITOLO /<br>POLOGIA | DENOMINAZIONE                                                               | RESIDUI PRESUNTI AL<br>TERMINE<br>DELL'ESERCIZIO<br>PRECEDENTE QUELLO<br>CUI SI RIFERISCE IL | PREVISIONI<br>DEFINITIVE<br>DELL'ANNO<br>PRECEDENTE<br>QUELLO CUI SI<br>RIFERISCE IL | PREVISIONI DEL BILANCIO PLURIENNALE |                               |                               |
|---------------------|-----------------------------------------------------------------------------|----------------------------------------------------------------------------------------------|--------------------------------------------------------------------------------------|-------------------------------------|-------------------------------|-------------------------------|
|                     |                                                                             |                                                                                              |                                                                                      | Previsioni<br>anno 2017             | Previsioni<br>definitive 2018 | Previsioni<br>definitive 2019 |
| 56200               | Tipologia 200: Riscossione crediti di breve termine                         | 0,00                                                                                         | 0,00                                                                                 | 0,00                                | 0,00                          | 0,00                          |
| 56300               | Tipologia 300: Riscossione crediti di medio-lungo termine                   | 0,00                                                                                         | 0,00                                                                                 | 0,00                                | 0,00                          | 0,00                          |
| 56400               | Tipologia 400: Altre entrate per riduzione di attività finanziarie          | 0,00                                                                                         | 52.225,81                                                                            | 0,00                                | 0,00                          | 0,00                          |
| 60100               | Accessione Prestiti                                                         | 0,00                                                                                         | 0,00                                                                                 | 0,00                                | 0,00                          | 0,00                          |
| 60100               | Tipologia 100: Emissione di titoli obbligazionari                           | 0,00                                                                                         | 0,00                                                                                 | 0,00                                | 0,00                          | 0,00                          |
| 60200               | Tipologia 200: Accessione prestiti a breve termine                          | 0,00                                                                                         | 0,00                                                                                 | 0,00                                | 0,00                          | 0,00                          |
| 60300               | Tipologia 300: Accessione mutui e altri finanziamenti a medio lungo termine | 3.621.743,86                                                                                 | 127.732,90                                                                           | 0,00                                | 0,00                          | 0,00                          |
| 60400               | Tipologia 400: Altre forme di indebitamento                                 | 0,00                                                                                         | 5.426.314,94                                                                         | 0,00                                | 0,00                          | 0,00                          |
| TITOLO 7            | Anticipazioni da istituto tesoriere/cassiere                                | 0,00                                                                                         | 4.510.000,00                                                                         | 6.000.000,00                        | 6.000.000,00                  | 6.000.000,00                  |
| 70100               | Tipologia 100: Anticipazioni da istituto tesoriere/cassiere                 | 0,00                                                                                         | 1.000.000,00                                                                         | 6.000.000,00                        | 6.000.000,00                  | 6.000.000,00                  |
| TITOLO 8            | Entrate per conto terzi e partito di giro                                   | 0,00                                                                                         | 4.510.000,00                                                                         | 6.000.000,00                        | 6.000.000,00                  | 6.000.000,00                  |
| 80100               | Tipologia 100: Entrate per conto terzi e partito di giro                    | 0,00                                                                                         | 1.000.000,00                                                                         | 6.000.000,00                        | 6.000.000,00                  | 6.000.000,00                  |

**BILANCIO DI PREVISIONE  
ENTRATE**

| TITOLO TIPOLOGIA | DENOMINAZIONE                              | RESIDUI PRESUNTI AL TERMINE DELL'ESERCIZIO PRECEDENTE QUELLO CUI SI RIFERISCE IL | PREVISIONI DEFINITIVE DELL'ANNO PRECEDENTE QUELLO CUI SI RIFERISCE IL | PREVISIONI DEL BILANCIO PLURIENNALE |                          |                           |
|------------------|--------------------------------------------|----------------------------------------------------------------------------------|-----------------------------------------------------------------------|-------------------------------------|--------------------------|---------------------------|
|                  |                                            |                                                                                  |                                                                       | Previsori anno 2017                 | Previsori dell'anno 2018 | Previsioni dall'anno 2019 |
| 90100            | Tipologia 100: Entrate per partite di giro | 5.458,99                                                                         | 2.724.000,00<br>2.579.458,99                                          | 2.774.000,00<br>2.774.000,00        | 2.774.000,00             | 2.774.000,00              |
| 90200            | Tipologia 200: Entrate per conto terzi     | 78.814,00                                                                        | 1.602.030,00<br>1.582.515,94                                          | 1.492.000,00<br>1.492.000,00        | 1.492.000,00             | 1.492.000,00              |
| TOTALE TITOLI    |                                            | 64.272,99                                                                        | 4.326.030,00<br>4.161.974,93                                          | 4.266.000,00<br>4.266.000,00        | 4.266.000,00             | 4.266.000,00              |
|                  |                                            | 15.276.626,74                                                                    | 25.343.907,05                                                         | 20.377.314,74                       | 20.989.507,52            | 21.775.659,60             |
|                  | <b>TOTALE TITOLI</b>                       |                                                                                  | 40.945.660,55                                                         | 25.843.448,74                       |                          |                           |
|                  |                                            | 1.106.634,21                                                                     | 25.066.045,34                                                         | 25.374.717,44                       | 30.308.687,52            | 27.775.659,60             |
|                  | <b>TOTALE ENTRATE PLURIENNALI</b>          |                                                                                  | 20.989.660,66                                                         | 20.989.687,52                       |                          |                           |



**COMUNE DI ISOLA DEL LIRI**  
Via San Giuseppe n° 1  
03036 (FR)  
C.F. 91000660604 P. IVA 00279790604

**BILANCIO DI PREVISIONE  
PARTE SECONDA - SPESE  
ESERCIZIO: 2017**

**BILANCIO DI PREVISIONE  
SPESE**

| MISSIONE<br>PROGRAMMA<br>TITOLO                                                          | DENOMINAZIONE           | RESIDUI PRESUNTI AL<br>TERMINE<br>DELLESERCIZIO<br>PRECEDENTE QUELLO<br>CUI SI RIFERISCE IL<br>BILANCIO | PREVISIONI DEFINITIVE<br>DELL'ANNO<br>PRECEDENTE QUELLO<br>CUI SI RIFERISCE IL<br>BILANCIO | PREVISIONI DEL BILANCIO PLURIENNALE |                              |                              |
|------------------------------------------------------------------------------------------|-------------------------|---------------------------------------------------------------------------------------------------------|--------------------------------------------------------------------------------------------|-------------------------------------|------------------------------|------------------------------|
|                                                                                          |                         |                                                                                                         |                                                                                            | Previsioni anno<br>2017             | Previsioni<br>dell'anno 2018 | Previsioni<br>dell'anno 2019 |
| <b>DISEGNO DI AMMINISTRAZIONE</b>                                                        |                         |                                                                                                         |                                                                                            |                                     |                              |                              |
| <b>MISSIONE</b>                                                                          |                         |                                                                                                         |                                                                                            |                                     |                              |                              |
| <b>0101 Programma 1 Servizi istituzionali, generali e di gestione</b>                    |                         |                                                                                                         |                                                                                            |                                     |                              |                              |
| <b>0101 Programma 1 Organi istituzionali</b>                                             |                         |                                                                                                         |                                                                                            |                                     |                              |                              |
| TITOLO 1                                                                                 | Spese correnti          | 37.945,37                                                                                               | 300.600,00                                                                                 | 283.000,00                          | 281.600,00                   | 281.600,00                   |
|                                                                                          |                         |                                                                                                         |                                                                                            | 0,00                                | 0,00                         | 0,00                         |
|                                                                                          |                         |                                                                                                         |                                                                                            | 0,00                                | 0,00                         | 0,00                         |
| TITOLO 2                                                                                 | Spese in conto capitale | 141.352,20                                                                                              | 292.459,78                                                                                 | 329.945,37                          | 0,00                         | 0,00                         |
|                                                                                          |                         |                                                                                                         | 0,00                                                                                       | 0,00                                | 0,00                         | 0,00                         |
|                                                                                          |                         |                                                                                                         | 0,00                                                                                       | 0,00                                | 0,00                         | 0,00                         |
| Totale Programma 1                                                                       | Organi istituzionali    | 179.297,57                                                                                              | 593.060,00                                                                                 | 612.945,37                          | 0,00                         | 0,00                         |
|                                                                                          |                         |                                                                                                         | 0,00                                                                                       | 0,00                                | 0,00                         | 0,00                         |
|                                                                                          |                         |                                                                                                         | 433.802,98                                                                                 | 452.945,37                          | 0,00                         | 0,00                         |
| <b>0102 Programma 2 Segreteria generale</b>                                              |                         |                                                                                                         |                                                                                            |                                     |                              |                              |
| TITOLO 1                                                                                 | Spese correnti          | 1.056.982,85                                                                                            | 1.483.849,23                                                                               | 1.244.640,40                        | 1.168.473,31                 | 1.147.473,31                 |
|                                                                                          |                         |                                                                                                         | 0,00                                                                                       | 0,00                                | 0,00                         | 0,00                         |
|                                                                                          |                         |                                                                                                         | 0,00                                                                                       | 0,00                                | 0,00                         | 0,00                         |
| TITOLO 2                                                                                 | Spese in conto capitale | 0,00                                                                                                    | 0,00                                                                                       | 0,00                                | 0,00                         | 0,00                         |
|                                                                                          |                         |                                                                                                         | 0,00                                                                                       | 0,00                                | 0,00                         | 0,00                         |
|                                                                                          |                         |                                                                                                         | 0,00                                                                                       | 0,00                                | 0,00                         | 0,00                         |
| Totale Programma 2                                                                       | Segreteria generale     | 1.056.982,85                                                                                            | 1.483.849,23                                                                               | 1.244.640,40                        | 1.168.473,31                 | 1.147.473,31                 |
|                                                                                          |                         |                                                                                                         | 0,00                                                                                       | 0,00                                | 0,00                         | 0,00                         |
|                                                                                          |                         |                                                                                                         | 0,00                                                                                       | 0,00                                | 0,00                         | 0,00                         |
| <b>0103 Programma 3 Gestione economica, finanziaria, programmazione e provveditorato</b> |                         |                                                                                                         |                                                                                            |                                     |                              |                              |
| TITOLO 1                                                                                 | Spese correnti          | 12.757,36                                                                                               | 184.405,93                                                                                 | 176.060,57                          | 176.766,57                   | 176.766,57                   |
|                                                                                          |                         |                                                                                                         | 0,00                                                                                       | 0,00                                | 0,00                         | 0,00                         |
|                                                                                          |                         |                                                                                                         | 0,00                                                                                       | 0,00                                | 0,00                         | 0,00                         |
|                                                                                          |                         |                                                                                                         | 104.832,45                                                                                 | 128.817,93                          | 0,00                         | 0,00                         |



**BILANCIO DI PREVISIONE**  
**SPESE**

| MISSIONE<br>PROGRAMMA<br>TITOLO | DENOMINAZIONE      | RESIDUI PRESUNTI AL<br>TERMINE<br>DELL'ESERCIZIO<br>PRECEDENTE QUELLO<br>CUI SI RIFERISCE IL<br>BILANCIO | PREVISIONI DEFINITIVE<br>DELL'ANNO<br>PRECEDENTE QUELLO<br>CUI SI RIFERISCE IL<br>BILANCIO | PREVISIONI DEL BILANCIO PLURIENNALE |                              |                              |
|---------------------------------|--------------------|----------------------------------------------------------------------------------------------------------|--------------------------------------------------------------------------------------------|-------------------------------------|------------------------------|------------------------------|
|                                 |                    |                                                                                                          |                                                                                            | Previsioni anno<br>2017             | Previsioni<br>dell'anno 2018 | Previsioni<br>dall'anno 2019 |
| 0103                            | Programma 3        | Gestione economica, finanziaria, programmazione e provveditorato                                         |                                                                                            |                                     |                              |                              |
|                                 | TITOLO 2           | Spese in conto capitale                                                                                  | 0,00                                                                                       | 0,00                                | 0,00                         | 0,00                         |
|                                 | TITOLO 4           | Ritiroborso Prestiti                                                                                     | 0,00                                                                                       | 0,00                                | 0,00                         | 0,00                         |
|                                 | Totale Programma 3 | Gestione economica, finanziaria, programmazione e provveditorato                                         | 12.757,36                                                                                  | 175.760,57                          | 175.760,57                   | 175.760,57                   |
|                                 |                    |                                                                                                          |                                                                                            | 0,00                                | 0,00                         | 0,00                         |
|                                 |                    |                                                                                                          |                                                                                            | 0,00                                | 0,00                         | 0,00                         |
|                                 |                    |                                                                                                          |                                                                                            | 184.408,93                          | 0,00                         | 0,00                         |
|                                 |                    |                                                                                                          |                                                                                            | 194.832,45                          | 0,00                         | 0,00                         |
| 0104                            | Programma 4        | Gestione delle entrate tributarie e servizi fiscali                                                      |                                                                                            |                                     |                              |                              |
|                                 | TITOLO 1           | Spese correnti                                                                                           | 545.578,05                                                                                 | 193.927,72                          | 170.263,41                   | 170.263,41                   |
|                                 |                    |                                                                                                          |                                                                                            | 0,00                                | 0,00                         | 0,00                         |
|                                 |                    |                                                                                                          |                                                                                            | 0,00                                | 0,00                         | 0,00                         |
|                                 |                    |                                                                                                          |                                                                                            | 455.200,16                          | 0,00                         | 0,00                         |
|                                 |                    |                                                                                                          |                                                                                            | 0,00                                | 0,00                         | 0,00                         |
|                                 |                    |                                                                                                          |                                                                                            | 0,00                                | 0,00                         | 0,00                         |
|                                 |                    |                                                                                                          |                                                                                            | 0,00                                | 0,00                         | 0,00                         |
|                                 |                    |                                                                                                          |                                                                                            | 274.366,00                          | 0,00                         | 0,00                         |
|                                 |                    |                                                                                                          |                                                                                            | 0,00                                | 0,00                         | 0,00                         |
|                                 |                    |                                                                                                          |                                                                                            | 455.200,16                          | 0,00                         | 0,00                         |
|                                 |                    |                                                                                                          |                                                                                            | 0,00                                | 0,00                         | 0,00                         |
|                                 |                    |                                                                                                          |                                                                                            | 0,00                                | 0,00                         | 0,00                         |
|                                 |                    |                                                                                                          |                                                                                            | 274.366,00                          | 0,00                         | 0,00                         |
|                                 |                    |                                                                                                          |                                                                                            | 0,00                                | 0,00                         | 0,00                         |
|                                 |                    |                                                                                                          |                                                                                            | 455.200,16                          | 0,00                         | 0,00                         |
|                                 |                    |                                                                                                          |                                                                                            | 739.535,77                          | 0,00                         | 0,00                         |
|                                 |                    |                                                                                                          |                                                                                            | 0,00                                | 0,00                         | 0,00                         |
|                                 |                    |                                                                                                          |                                                                                            | 0,00                                | 0,00                         | 0,00                         |
|                                 |                    |                                                                                                          |                                                                                            | 0,00                                | 0,00                         | 0,00                         |
|                                 |                    |                                                                                                          |                                                                                            | 193.927,72                          | 170.263,41                   | 170.263,41                   |
|                                 |                    |                                                                                                          |                                                                                            | 0,00                                | 0,00                         | 0,00                         |
|                                 |                    |                                                                                                          |                                                                                            | 739.535,77                          | 0,00                         | 0,00                         |
| 0105                            | Programma 5        | Gestione dei beni demaniali e patrimoniali                                                               |                                                                                            |                                     |                              |                              |
|                                 | TITOLO 1           | Spese correnti                                                                                           | 14.482,16                                                                                  | 78.000,00                           | 19.000,00                    | 19.000,00                    |
|                                 |                    |                                                                                                          |                                                                                            | 0,00                                | 0,00                         | 0,00                         |
|                                 |                    |                                                                                                          |                                                                                            | 0,00                                | 0,00                         | 0,00                         |
|                                 |                    |                                                                                                          |                                                                                            | 32.358,95                           | 0,00                         | 0,00                         |
|                                 |                    |                                                                                                          |                                                                                            | 0,00                                | 0,00                         | 0,00                         |
|                                 |                    |                                                                                                          |                                                                                            | 340.155,02                          | 0,00                         | 0,00                         |
|                                 |                    |                                                                                                          |                                                                                            | 0,00                                | 0,00                         | 0,00                         |
|                                 |                    |                                                                                                          |                                                                                            | 156.000,00                          | 190.000,00                   | 0,00                         |
|                                 |                    |                                                                                                          |                                                                                            | 0,00                                | 0,00                         | 0,00                         |
|                                 |                    |                                                                                                          |                                                                                            | 267.935,50                          | 0,00                         | 0,00                         |
|                                 |                    |                                                                                                          |                                                                                            | 78.000,00                           | 19.000,00                    | 19.000,00                    |
|                                 |                    |                                                                                                          |                                                                                            | 0,00                                | 0,00                         | 0,00                         |
|                                 |                    |                                                                                                          |                                                                                            | 32.358,95                           | 0,00                         | 0,00                         |
|                                 |                    |                                                                                                          |                                                                                            | 0,00                                | 0,00                         | 0,00                         |
|                                 |                    |                                                                                                          |                                                                                            | 340.155,02                          | 0,00                         | 0,00                         |
|                                 |                    |                                                                                                          |                                                                                            | 0,00                                | 0,00                         | 0,00                         |
|                                 |                    |                                                                                                          |                                                                                            | 156.000,00                          | 190.000,00                   | 0,00                         |
|                                 |                    |                                                                                                          |                                                                                            | 0,00                                | 0,00                         | 0,00                         |
|                                 |                    |                                                                                                          |                                                                                            | 267.935,50                          | 0,00                         | 0,00                         |

## BILANCIO DI PREVISIONE SPESE

| MISSIONE,<br>PROGRAMMA,<br>TITOLO | DENOMINAZIONE             | RESIDUI PRESUNTI AL<br>TERMINE<br>DELL'ESERCIZIO<br>PRECEDENTE QUELLO<br>CUI SI RIFERISCE IL<br>BILANCIO | PREVISIONI DEFINITIVE<br>DELL'ANNO<br>PRECEDENTE QUELLO<br>CUI SI RIFERISCE IL<br>BILANCIO | PREVISIONI DEL BILANCIO PLURIENNALE |                              |                              |
|-----------------------------------|---------------------------|----------------------------------------------------------------------------------------------------------|--------------------------------------------------------------------------------------------|-------------------------------------|------------------------------|------------------------------|
|                                   |                           |                                                                                                          |                                                                                            | Previsioni anno<br>2017             | Previsioni<br>dell'anno 2018 | Previsioni<br>dell'anno 2019 |
| <b>0105</b>                       | <b>Programma 5</b>        | <b>Gestione dei beni demaniali e patrimoniali</b>                                                        |                                                                                            |                                     |                              |                              |
|                                   | <b>Totale Programma 5</b> | 127.520,92                                                                                               | 372.418,02                                                                                 | 234.003,00                          | 209.900,00                   | 19.000,00                    |
|                                   |                           |                                                                                                          |                                                                                            | 0,00                                | 0,00                         | 0,00                         |
|                                   |                           |                                                                                                          | 515.710,70                                                                                 | 361.417,76                          | 0,00                         | 0,00                         |
| <b>0106</b>                       | <b>Programma 6</b>        | <b>Ufficio tecnico</b>                                                                                   |                                                                                            |                                     |                              |                              |
|                                   | <b>TITOLO 1</b>           | 146.898,63                                                                                               | 514.309,32                                                                                 | 491.150,61                          | 372.912,68                   | 316.652,68                   |
|                                   |                           |                                                                                                          |                                                                                            | 0,00                                | 0,00                         | 0,00                         |
|                                   |                           |                                                                                                          | 0,00                                                                                       | 0,00                                | 0,00                         | 0,00                         |
|                                   |                           |                                                                                                          | 931.860,46                                                                                 | 637.739,29                          | 0,00                         | 0,00                         |
|                                   | <b>TITOLO 2</b>           | 3.029,63                                                                                                 | 0,00                                                                                       | 0,00                                | 0,00                         | 0,00                         |
|                                   |                           |                                                                                                          |                                                                                            | 0,00                                | 0,00                         | 0,00                         |
|                                   |                           |                                                                                                          | 0,00                                                                                       | 0,00                                | 0,00                         | 0,00                         |
|                                   |                           |                                                                                                          | 3.029,63                                                                                   | 3.029,63                            | 0,00                         | 0,00                         |
|                                   | <b>Totale Programma 6</b> | 149.928,31                                                                                               | 514.309,32                                                                                 | 491.150,61                          | 372.912,68                   | 316.652,68                   |
|                                   |                           |                                                                                                          |                                                                                            | 0,00                                | 0,00                         | 0,00                         |
|                                   |                           |                                                                                                          | 604.890,65                                                                                 | 643.768,92                          | 0,00                         | 0,00                         |
| <b>0107</b>                       | <b>Programma 7</b>        | <b>Elezioni e consultazioni popolari - Anagrafe e stato civile</b>                                       |                                                                                            |                                     |                              |                              |
|                                   | <b>TITOLO 1</b>           | 34.083,40                                                                                                | 226.550,60                                                                                 | 244.052,50                          | 203.755,52                   | 203.755,52                   |
|                                   |                           |                                                                                                          |                                                                                            | 0,00                                | 0,00                         | 0,00                         |
|                                   |                           |                                                                                                          | 0,00                                                                                       | 0,00                                | 0,00                         | 0,00                         |
|                                   |                           |                                                                                                          | 271.601,45                                                                                 | 248.135,60                          | 0,00                         | 0,00                         |
|                                   | <b>TITOLO 2</b>           | 0,00                                                                                                     | 0,00                                                                                       | 0,00                                | 0,00                         | 0,00                         |
|                                   |                           |                                                                                                          |                                                                                            | 0,00                                | 0,00                         | 0,00                         |
|                                   |                           |                                                                                                          | 0,00                                                                                       | 0,00                                | 0,00                         | 0,00                         |
|                                   |                           |                                                                                                          | 226.550,60                                                                                 | 248.135,60                          | 0,00                         | 0,00                         |
|                                   | <b>Totale Programma 7</b> | 34.083,40                                                                                                | 226.550,60                                                                                 | 244.052,50                          | 203.755,52                   | 203.755,52                   |
|                                   |                           |                                                                                                          |                                                                                            | 0,00                                | 0,00                         | 0,00                         |
|                                   |                           |                                                                                                          | 271.601,45                                                                                 | 248.135,60                          | 0,00                         | 0,00                         |
| <b>0108</b>                       | <b>Programma 8</b>        | <b>Statistica e sistemi informativi</b>                                                                  |                                                                                            |                                     |                              |                              |
|                                   |                           |                                                                                                          |                                                                                            | 248.135,60                          | 0,00                         | 0,00                         |
|                                   |                           |                                                                                                          |                                                                                            | 0,00                                | 0,00                         | 0,00                         |
|                                   |                           |                                                                                                          | 271.601,45                                                                                 | 248.135,60                          | 0,00                         | 0,00                         |

**BILANCIO DI PREVISIONE  
SPESE**

| MISSIONE, PROGRAMMA, TITOLO | DENOMINAZIONE       | RESIDUI PRESUNTI AL TERMINE DELL'ESERCIZIO PRECEDENTE QUELLO CUI SI RIFERISCE IL BILANCIO | PREVISIONI DEFINITIVE DELL'ANNO PRECEDENTE QUELLO CUI SI RIFERISCE IL BILANCIO | PREVISIONI DEL BILANCIO PLURIENNALE |                           |                           |
|-----------------------------|---------------------|-------------------------------------------------------------------------------------------|--------------------------------------------------------------------------------|-------------------------------------|---------------------------|---------------------------|
|                             |                     |                                                                                           |                                                                                | Previsioni anno 2017                | Previsioni dell'anno 2018 | Previsioni dell'anno 2019 |
| 0100                        | Programma 8         | Statistica e sistemi informativi                                                          |                                                                                |                                     |                           |                           |
|                             | TITOLO              |                                                                                           |                                                                                |                                     |                           |                           |
|                             | Fondo Programma 8   | Statistica e sistemi informativi                                                          | 0,00                                                                           | 0,00                                | 0,00                      | 0,00                      |
|                             |                     |                                                                                           | previsione di competenza di cui già impegnata*                                 | 0,00                                | 0,00                      | 0,00                      |
|                             |                     |                                                                                           | di cui fondo pluriennale vincolato                                             | 0,00                                | 0,00                      | 0,00                      |
|                             |                     |                                                                                           | previsione di cassa                                                            | 0,00                                | 0,00                      | 0,00                      |
| 0109                        | Programma 9         | Assistenza tecnico-amministrativa agli enti locali                                        |                                                                                |                                     |                           |                           |
|                             | TITOLO              |                                                                                           |                                                                                |                                     |                           |                           |
|                             | Totale Programma 9  | Assistenza tecnico-amministrativa agli enti locali                                        | 0,00                                                                           | 0,00                                | 0,00                      | 0,00                      |
|                             |                     |                                                                                           | previsione di competenza di cui già impegnata*                                 | 0,00                                | 0,00                      | 0,00                      |
|                             |                     |                                                                                           | di cui fondo pluriennale vincolato                                             | 0,00                                | 0,00                      | 0,00                      |
|                             |                     |                                                                                           | previsione di cassa                                                            | 0,00                                | 0,00                      | 0,00                      |
| 0110                        | Programma 10        | Risorse umane                                                                             |                                                                                |                                     |                           |                           |
|                             | TITOLO              |                                                                                           |                                                                                |                                     |                           |                           |
|                             | Totale Programma 10 | Risorse umane                                                                             | 0,00                                                                           | 0,00                                | 0,00                      | 0,00                      |
|                             |                     |                                                                                           | previsione di competenza di cui già impegnata*                                 | 0,00                                | 0,00                      | 0,00                      |
|                             |                     |                                                                                           | di cui fondo pluriennale vincolato                                             | 0,00                                | 0,00                      | 0,00                      |
|                             |                     |                                                                                           | previsione di cassa                                                            | 0,00                                | 0,00                      | 0,00                      |
| 0111                        | Programma 11        | Altri servizi generali                                                                    |                                                                                |                                     |                           |                           |
|                             | TITOLO              |                                                                                           |                                                                                |                                     |                           |                           |
|                             | Totale Programma 11 | Altri servizi generali                                                                    | 4.000,00                                                                       | 139.071,57                          | 172.590,00                | 163.134,54                |
|                             |                     |                                                                                           | previsione di competenza di cui già impegnata*                                 | 0,00                                | 0,00                      | 0,00                      |
|                             |                     |                                                                                           | di cui fondo pluriennale vincolato                                             | 0,00                                | 0,00                      | 0,00                      |
|                             |                     |                                                                                           | previsione di cassa                                                            | 139.071,57                          | 172.590,00                | 163.134,54                |

## BILANCIO DI PREVISIONE SPESE

| MISSIONE,<br>PROGRAMMA,<br>TITOLO | DENOMINAZIONE                                                                                                | RESIDUI PRESUNTIVI AL<br>TERMINI<br>DELL'ESERCIZIO<br>PRECEDENTE QUELLO<br>CUI SI RIFERISCE IL<br>BILANCIO | PREVISIONI DEFINITIVE<br>DELL'ANNO<br>PRECEDENTE QUELLO<br>CUI SI RIFERISCE IL<br>BILANCIO | PREVISIONI DEL BILANCIO PLURIENNALE |                              |                              |
|-----------------------------------|--------------------------------------------------------------------------------------------------------------|------------------------------------------------------------------------------------------------------------|--------------------------------------------------------------------------------------------|-------------------------------------|------------------------------|------------------------------|
|                                   |                                                                                                              |                                                                                                            |                                                                                            | Previsioni anno<br>2017             | Previsioni<br>dell'anno 2018 | Previsioni<br>dell'anno 2019 |
| <b>0111 Programma 11</b>          | <b>Altri servizi generali</b>                                                                                |                                                                                                            |                                                                                            |                                     |                              |                              |
| <b>TITOLO 2</b>                   | <b>Spese in conto capitale</b>                                                                               |                                                                                                            |                                                                                            | 0,00                                | 0,00                         | 0,00                         |
|                                   |                                                                                                              | 22.101,17                                                                                                  | 0,00                                                                                       | 0,00                                | 0,00                         | 0,00                         |
|                                   |                                                                                                              |                                                                                                            | 895.907,57                                                                                 | 22.101,17                           | 0,00                         | 0,00                         |
| <b>Totale Programma 11</b>        | <b>Altri servizi generali</b>                                                                                | <b>26.101,17</b>                                                                                           | <b>1.39.071,57</b>                                                                         | <b>172.360,00</b>                   | <b>153.723,56</b>            | <b>163.134,54</b>            |
|                                   |                                                                                                              |                                                                                                            | 0,00                                                                                       | 0,00                                | 0,00                         | 0,00                         |
|                                   |                                                                                                              |                                                                                                            | 1.075.979,14                                                                               | 158.061,17                          | 0,00                         | 0,00                         |
| <b>0112 Programma 12</b>          | <b>Politica regionale unitaria per i servizi istituzionali, generali e di gestione (solo per le Regioni)</b> |                                                                                                            |                                                                                            |                                     |                              |                              |
| <b>TITOLO</b>                     |                                                                                                              | 0,00                                                                                                       | 0,00                                                                                       | 0,00                                | 0,00                         | 0,00                         |
|                                   |                                                                                                              |                                                                                                            | 0,00                                                                                       | 0,00                                | 0,00                         | 0,00                         |
| <b>Totale Programma 12</b>        | <b>Politica regionale unitaria per i servizi istituzionali, generali e di gestione (solo per le Regioni)</b> | <b>0,00</b>                                                                                                | <b>0,00</b>                                                                                | <b>0,00</b>                         | <b>0,00</b>                  | <b>0,00</b>                  |
|                                   |                                                                                                              |                                                                                                            | 0,00                                                                                       | 0,00                                | 0,00                         | 0,00                         |
|                                   |                                                                                                              |                                                                                                            | 0,00                                                                                       | 0,00                                | 0,00                         | 0,00                         |
| <b>Totale Missioni</b>            | <b>Servizi istituzionali, generali e di gestione</b>                                                         | <b>26.101,17</b>                                                                                           | <b>1.395.167,07</b>                                                                        | <b>3.069.391,80</b>                 | <b>2.845.503,01</b>          | <b>2.877.669,15</b>          |
|                                   |                                                                                                              |                                                                                                            | 0,00                                                                                       | 0,00                                | 0,00                         | 0,00                         |
|                                   |                                                                                                              |                                                                                                            | 0,00                                                                                       | 0,00                                | 0,00                         | 0,00                         |
|                                   |                                                                                                              |                                                                                                            | 5.281.564,70                                                                               | 5.188.885,17                        | 0,00                         | 0,00                         |
| <b>MISSIONE 2</b>                 | <b>Giustizia</b>                                                                                             |                                                                                                            |                                                                                            |                                     |                              |                              |
| <b>0201 Programma 1</b>           | <b>Uffici giudiziari</b>                                                                                     |                                                                                                            |                                                                                            |                                     |                              |                              |
| <b>TITOLO 1</b>                   | <b>Spese correnti</b>                                                                                        |                                                                                                            |                                                                                            | 0,00                                | 0,00                         | 0,00                         |
|                                   |                                                                                                              | 0,00                                                                                                       | 0,00                                                                                       | 0,00                                | 0,00                         | 0,00                         |
|                                   |                                                                                                              |                                                                                                            | 0,00                                                                                       | 0,00                                | 0,00                         | 0,00                         |
| <b>Totale Programma 1</b>         | <b>Uffici giudiziari</b>                                                                                     | <b>0,00</b>                                                                                                | <b>0,00</b>                                                                                | <b>0,00</b>                         | <b>0,00</b>                  | <b>0,00</b>                  |
|                                   |                                                                                                              |                                                                                                            | 0,00                                                                                       | 0,00                                | 0,00                         | 0,00                         |
| <b>0202 Programma 2</b>           | <b>Casa circondariale e altri servizi</b>                                                                    |                                                                                                            |                                                                                            |                                     |                              |                              |
|                                   |                                                                                                              |                                                                                                            | 0,00                                                                                       | 0,00                                | 0,00                         | 0,00                         |





## BILANCIO DI PREVISIONE SPESE

| MISSIONE<br>PROGRAMMA<br>TITOLO | DENOMINAZIONE                                         | RESIDUI PRESUNTI AL<br>TERMINI<br>DELL'ESERCIZIO<br>PRECEDENTE QUELLO<br>CUI SI RIFERISCE IL<br>BILANCIO | PREVISIONI DEFINITIVE<br>DELL'ANNO<br>PRECEDENTE QUELLO<br>CUI SI RIFERISCE IL<br>BILANCIO | PREVISIONI DEL BILANCIO PLURIENNALE |                              |                              |
|---------------------------------|-------------------------------------------------------|----------------------------------------------------------------------------------------------------------|--------------------------------------------------------------------------------------------|-------------------------------------|------------------------------|------------------------------|
|                                 |                                                       |                                                                                                          |                                                                                            | Previsioni anno<br>2017             | Previsioni<br>dell'anno 2018 | Previsioni<br>dell'anno 2019 |
| 0401                            | Programma 1 Istruzione prescolastica                  |                                                                                                          |                                                                                            |                                     |                              |                              |
|                                 | TITOLO 2 Spese in conto capitale                      | 231.578,00                                                                                               | 190.000,00                                                                                 | 0,00                                | 148.280,00                   | 0,00                         |
|                                 |                                                       |                                                                                                          | 0,00                                                                                       | 0,00                                | 0,00                         | 0,00                         |
|                                 |                                                       |                                                                                                          | 231.578,00                                                                                 | 231.578,00                          | 0,00                         | 0,00                         |
|                                 | Totale Programma 1                                    | 231.699,06                                                                                               | 188.000,00                                                                                 | 0,00                                | 172.260,00                   | 24.000,00                    |
|                                 |                                                       |                                                                                                          | 0,00                                                                                       | 0,00                                | 0,00                         | 0,00                         |
|                                 |                                                       |                                                                                                          | 257.267,63                                                                                 | 262.699,06                          | 0,00                         | 0,00                         |
| 0402                            | Programma 2 Altri ordini di istruzione                |                                                                                                          |                                                                                            |                                     |                              |                              |
|                                 | TITOLO 1 Spese correnti                               | 10.288,12                                                                                                | 222.150,00                                                                                 | 0,00                                | 201.000,00                   | 0,00                         |
|                                 |                                                       |                                                                                                          | 0,00                                                                                       | 0,00                                | 0,00                         | 0,00                         |
|                                 |                                                       |                                                                                                          | 212.769,28                                                                                 | 251.269,12                          | 0,00                         | 0,00                         |
|                                 | TITOLO 2 Spese in conto capitale                      | 298.354,56                                                                                               | 2.712.837,49                                                                               | 0,00                                | 843.534,54                   | 56.327,63                    |
|                                 |                                                       |                                                                                                          | 0,00                                                                                       | 0,00                                | 0,00                         | 0,00                         |
|                                 |                                                       |                                                                                                          | 2.830.407,40                                                                               | 355.182,19                          | 0,00                         | 0,00                         |
|                                 | Totale Programma 2                                    | 308.642,68                                                                                               | 2.934.987,49                                                                               | 297.327,63                          | 1.044.534,54                 | 257.327,63                   |
|                                 |                                                       |                                                                                                          | 0,00                                                                                       | 0,00                                | 0,00                         | 0,00                         |
|                                 |                                                       |                                                                                                          | 3.952.263,68                                                                               | 606.470,31                          | 0,00                         | 0,00                         |
| 0403                            | Programma 3 Edilizia scolastica (solo per le Regioni) |                                                                                                          |                                                                                            |                                     |                              |                              |
|                                 | TITOLO                                                | 0,00                                                                                                     | 0,00                                                                                       | 0,00                                | 0,00                         | 0,00                         |
|                                 |                                                       |                                                                                                          | 0,00                                                                                       | 0,00                                | 0,00                         | 0,00                         |
|                                 | Totale Programma 3                                    | 0,00                                                                                                     | 0,00                                                                                       | 0,00                                | 0,00                         | 0,00                         |
| 0404                            | Programma 4 Istruzione universitaria                  |                                                                                                          |                                                                                            |                                     |                              |                              |
|                                 | TITOLO                                                | 0,00                                                                                                     | 0,00                                                                                       | 0,00                                | 0,00                         | 0,00                         |
|                                 |                                                       |                                                                                                          | 0,00                                                                                       | 0,00                                | 0,00                         | 0,00                         |
|                                 | Totale Programma 4                                    | 0,00                                                                                                     | 0,00                                                                                       | 0,00                                | 0,00                         | 0,00                         |

BILANCIO DI PREVISIONE  
SPESE

| MISSIONE,<br>PROGRAMMA,<br>TITOLO | DENOMINAZIONE                                      | RESIDUI PRESUNTI AL<br>TERMINI<br>DELL'ESERCIZIO<br>PRECEDENTE QUELLO<br>CUI SI RIFERISCE IL<br>BILANCIO | PREVISIONI DEFINITIVE<br>DELL'ANNO<br>PRECEDENTE QUELLO<br>CUI SI RIFERISCE IL<br>BILANCIO | PREVISIONI DEL BILANCIO PLURIENNALE |                              |                              |
|-----------------------------------|----------------------------------------------------|----------------------------------------------------------------------------------------------------------|--------------------------------------------------------------------------------------------|-------------------------------------|------------------------------|------------------------------|
|                                   |                                                    |                                                                                                          |                                                                                            | Previsioni anno<br>2017             | Previsioni<br>nell'anno 2018 | Previsioni<br>dell'anno 2019 |
| 0404                              | Programma 4 Istruzione universitaria               |                                                                                                          |                                                                                            |                                     |                              |                              |
|                                   | TITOLO 1 Spese correnti                            | 0,00                                                                                                     | 0,00                                                                                       | 0,00                                | 0,00                         | 0,00                         |
|                                   | Linea Programma 4 Istruzione universitaria         | 0,00                                                                                                     | 0,00                                                                                       | 0,00                                | 0,00                         | 0,00                         |
|                                   |                                                    |                                                                                                          | previdone di competenza<br>di cui già impegnata*                                           | 0,00                                | 0,00                         | 0,00                         |
|                                   |                                                    |                                                                                                          | di cui fondo pluriennale vincolato                                                         | 0,00                                | 0,00                         | 0,00                         |
|                                   |                                                    |                                                                                                          | previdone di cassa                                                                         | 0,00                                | 0,00                         | 0,00                         |
|                                   |                                                    |                                                                                                          | di cui già impegnata*                                                                      | 0,00                                | 0,00                         | 0,00                         |
|                                   |                                                    |                                                                                                          | di cui fondo pluriennale vincolato                                                         | 0,00                                | 0,00                         | 0,00                         |
|                                   |                                                    |                                                                                                          | previdone di cassa                                                                         | 0,00                                | 0,00                         | 0,00                         |
| 0405                              | Programma 5 Istruzione tecnica superiore           |                                                                                                          |                                                                                            |                                     |                              |                              |
|                                   | TITOLO 1 Spese correnti                            | 122.920,02                                                                                               | 689.815,44                                                                                 | 571.700,00                          | 572.490,00                   | 562.400,00                   |
|                                   | Linea Programma 7 Spesa in conto capitale          | 0,00                                                                                                     | 0,00                                                                                       | 0,00                                | 0,00                         | 0,00                         |
|                                   |                                                    |                                                                                                          | previdone di competenza<br>di cui già impegnata*                                           | 0,00                                | 0,00                         | 0,00                         |
|                                   |                                                    |                                                                                                          | di cui fondo pluriennale vincolato                                                         | 0,00                                | 0,00                         | 0,00                         |
|                                   |                                                    |                                                                                                          | previdone di cassa                                                                         | 0,00                                | 0,00                         | 0,00                         |
|                                   |                                                    |                                                                                                          | di cui già impegnata*                                                                      | 0,00                                | 0,00                         | 0,00                         |
|                                   |                                                    |                                                                                                          | di cui fondo pluriennale vincolato                                                         | 0,00                                | 0,00                         | 0,00                         |
|                                   |                                                    |                                                                                                          | previdone di cassa                                                                         | 0,00                                | 0,00                         | 0,00                         |
|                                   |                                                    |                                                                                                          | di cui già impegnata*                                                                      | 0,00                                | 0,00                         | 0,00                         |
|                                   |                                                    |                                                                                                          | di cui fondo pluriennale vincolato                                                         | 0,00                                | 0,00                         | 0,00                         |
|                                   |                                                    |                                                                                                          | previdone di cassa                                                                         | 0,00                                | 0,00                         | 0,00                         |
| 0406                              | Programma 6 Servizi ausiliari all'istruzione       |                                                                                                          |                                                                                            |                                     |                              |                              |
|                                   | TITOLO                                             | 0,00                                                                                                     | 0,00                                                                                       | 0,00                                | 0,00                         | 0,00                         |
|                                   | Linea Programma 6 Servizi ausiliari all'istruzione | 0,00                                                                                                     | 0,00                                                                                       | 0,00                                | 0,00                         | 0,00                         |
|                                   |                                                    |                                                                                                          | previdone di competenza<br>di cui già impegnata*                                           | 0,00                                | 0,00                         | 0,00                         |
|                                   |                                                    |                                                                                                          | di cui fondo pluriennale vincolato                                                         | 0,00                                | 0,00                         | 0,00                         |
|                                   |                                                    |                                                                                                          | previdone di cassa                                                                         | 0,00                                | 0,00                         | 0,00                         |
|                                   |                                                    |                                                                                                          | di cui già impegnata*                                                                      | 0,00                                | 0,00                         | 0,00                         |
|                                   |                                                    |                                                                                                          | di cui fondo pluriennale vincolato                                                         | 0,00                                | 0,00                         | 0,00                         |
|                                   |                                                    |                                                                                                          | previdone di cassa                                                                         | 0,00                                | 0,00                         | 0,00                         |
| 0407                              | Programma 7 Diritto allo studio                    |                                                                                                          |                                                                                            |                                     |                              |                              |
|                                   | Diritto allo studio                                |                                                                                                          |                                                                                            |                                     |                              |                              |
|                                   |                                                    |                                                                                                          | previdone di competenza<br>di cui già impegnata*                                           | 0,00                                | 0,00                         | 0,00                         |
|                                   |                                                    |                                                                                                          | di cui fondo pluriennale vincolato                                                         | 0,00                                | 0,00                         | 0,00                         |
|                                   |                                                    |                                                                                                          | previdone di cassa                                                                         | 0,00                                | 0,00                         | 0,00                         |
|                                   |                                                    |                                                                                                          | di cui già impegnata*                                                                      | 0,00                                | 0,00                         | 0,00                         |
|                                   |                                                    |                                                                                                          | di cui fondo pluriennale vincolato                                                         | 0,00                                | 0,00                         | 0,00                         |
|                                   |                                                    |                                                                                                          | previdone di cassa                                                                         | 0,00                                | 0,00                         | 0,00                         |



### BILANCIO DI PREVISIONE SPESE

| MISSIONE,<br>PROGRAMMA,<br>TITOLO | DENOMINAZIONE      | RESIDUI PRESUNTI AL<br>TERMINE<br>DELL'ESERCIZIO<br>PRECEDENTE QUELLO<br>CUI SI RIFERISCE IL<br>BILANCIO | PREVISIONI DEFINITIVE<br>DELL'ANNO<br>PRECEDENTE QUELLO<br>CUI SI RIFERISCE IL<br>BILANCIO | PREVISIONI DEL BILANCIO PLURIENNALE |                              |                              |
|-----------------------------------|--------------------|----------------------------------------------------------------------------------------------------------|--------------------------------------------------------------------------------------------|-------------------------------------|------------------------------|------------------------------|
|                                   |                    |                                                                                                          |                                                                                            | Previsioni anno<br>2017             | Previsioni<br>dell'anno 2018 | Previsioni<br>dell'anno 2019 |
| 0407                              | Programma 7        | Diritto allo studio                                                                                      |                                                                                            |                                     |                              |                              |
|                                   | TITOLO             |                                                                                                          | 0,00                                                                                       | 0,00                                | 0,00                         | 0,00                         |
|                                   | Totale Programma 7 | Diritto allo studio                                                                                      | 0,00                                                                                       | 0,00                                | 0,00                         | 0,00                         |
| 0408                              | Programma 8        | Politica regionale unitaria per l'istruzione e il diritto allo studio (scio per Regioni)                 |                                                                                            |                                     |                              |                              |
|                                   | TITOLO             |                                                                                                          | 0,00                                                                                       | 0,00                                | 0,00                         | 0,00                         |
|                                   | Totale Programma 8 | Politica regionale unitaria per l'istruzione e il diritto allo studio (scio per Regioni)                 | 0,00                                                                                       | 0,00                                | 0,00                         | 0,00                         |
|                                   | Totale Missioni    |                                                                                                          | 3.652.802,95                                                                               | 3.759.194,54                        | 3.452.770,9                  | 3.452.770,9                  |
|                                   | 5                  | Tutela e valorizzazione dei beni e attività culturali                                                    |                                                                                            |                                     |                              |                              |
| 0501                              | Programma 1        | Valorizzazione dei beni di interesse storico                                                             |                                                                                            |                                     |                              |                              |
|                                   | TITOLO             | Spese correnti                                                                                           | 1.460,77                                                                                   | 3.705,10                            | 3.718,90                     | 3.718,90                     |
|                                   | Totale Programma 1 | Spese correnti                                                                                           | 1.460,77                                                                                   | 3.705,10                            | 3.718,90                     | 3.718,90                     |
|                                   | TITOLO             | Spese in conto capitale                                                                                  | 0,00                                                                                       | 0,00                                | 0,00                         | 0,00                         |
|                                   | Totale Programma 2 | Spese in conto capitale                                                                                  | 0,00                                                                                       | 0,00                                | 0,00                         | 0,00                         |
|                                   | TITOLO             |                                                                                                          | 10.618,52                                                                                  | 5.163,87                            | 0,00                         | 0,00                         |
|                                   | Totale Programma 5 |                                                                                                          | 10.618,52                                                                                  | 5.163,87                            | 0,00                         | 0,00                         |
|                                   | Totale Missioni    |                                                                                                          | 960.803,53                                                                                 | 960.803,53                          | 960.803,53                   | 960.803,53                   |

## BILANCIO DI PREVISIONE SPESE

| MISSIONE,<br>PROGRAMMA,<br>TITOLO | DENOMINAZIONE      | RESIDUI PRESURTI AL<br>TERMINE<br>DELL'ESERCIZIO<br>PRECEDENTE QUELLO<br>CUI SI RIFERISCE IL<br>BILANCIO  | PREVISIONI DEFINITIVE<br>DELL'ANNO<br>PRECEDENTE QUELLO<br>CUI SI RIFERISCE IL<br>BILANCIO | PREVISIONI DEL BILANCIO PLURIENNALE |                              |                              |
|-----------------------------------|--------------------|-----------------------------------------------------------------------------------------------------------|--------------------------------------------------------------------------------------------|-------------------------------------|------------------------------|------------------------------|
|                                   |                    |                                                                                                           |                                                                                            | Previsioni anno<br>2017             | Previsioni<br>dell'anno 2018 | Previsioni<br>dell'anno 2019 |
| 0501                              | Programma 1        | Valorizzazione dei beni di interesse storico                                                              | 5.270,35                                                                                   | 3.763,10                            | 3.718,90                     | 3.716,90                     |
|                                   | Totale Programma 1 | Valorizzazione dei beni di<br>interesse storico                                                           | 5.270,35                                                                                   | 3.763,10                            | 3.718,90                     | 3.716,90                     |
| 0502                              | Programma 2        | Attività culturali e interventi diversi nel settore culturale                                             | 129.808,28                                                                                 | 81.080,07                           | 43.544,96                    | 43.544,96                    |
|                                   | TITOLO 1           | Spese correnti                                                                                            | 74.433,01                                                                                  | 125.575,53                          | 0,00                         | 0,00                         |
|                                   | TITOLO 2           | Spese in conto capitale                                                                                   | 0,00                                                                                       | 0,00                                | 0,00                         | 0,00                         |
|                                   | Totale Programma 2 | Attività culturali e interventi<br>diversi nel settore culturale                                          | 129.808,28                                                                                 | 81.080,07                           | 43.544,96                    | 43.544,96                    |
| 0503                              | Programma 3        | Politica regionale unitaria per la tutela dei beni e delle attività culturali (solo per le Regioni)       | 74.433,01                                                                                  | 125.575,53                          | 0,00                         | 0,00                         |
|                                   | TITOLO             |                                                                                                           | 0,00                                                                                       | 0,00                                | 0,00                         | 0,00                         |
|                                   | Totale Programma 3 | Politica regionale unitaria per la<br>tutela dei beni e delle attività<br>culturali (solo per le Regioni) | 74.433,01                                                                                  | 125.575,53                          | 0,00                         | 0,00                         |
|                                   | Totale Missioni    |                                                                                                           | 155.073,63                                                                                 | 247.631,17                          | 163,90                       | 163,90                       |
| MISSIONE                          | 5                  | Politiche giovanili, sport e tempo libero                                                                 | 8.551,53                                                                                   | 1.301,50                            | 0,00                         | 0,00                         |
| 0601                              | Programma 1        | Sport e tempo libero                                                                                      | 8.551,53                                                                                   | 1.301,50                            | 0,00                         | 0,00                         |

**BILANCIO DI PREVISIONE  
SPESE**

| MISSIONE,<br>PROGRAMMA,<br>TITOLO | DENOMINAZIONE                                                                                      | RESIDUI PRESUNTI AL<br>TERMINE<br>DELL'ESERCIZIO<br>PRECEDENTE QUELLO<br>CUI SI RIFERISCE IL<br>BILANCIO | PREVISIONI DEFINITIVE<br>DELL'ANNO<br>PRECEDENTE QUELLO<br>CUI SI RIFERISCE IL<br>BILANCIO | PREVISIONI DEL BILANCIO PLURIENNALE |                              |                              |
|-----------------------------------|----------------------------------------------------------------------------------------------------|----------------------------------------------------------------------------------------------------------|--------------------------------------------------------------------------------------------|-------------------------------------|------------------------------|------------------------------|
|                                   |                                                                                                    |                                                                                                          |                                                                                            | Previsioni anno<br>2017             | Previsioni<br>dell'anno 2018 | Previsioni<br>dell'anno 2019 |
| <b>0651 Programma 1</b>           | <b>Sport e tempo libero</b>                                                                        |                                                                                                          |                                                                                            |                                     |                              |                              |
| TITOLO 1                          | Spese correnti                                                                                     | 11.000,00                                                                                                | 44.000,00                                                                                  | 5.000,00                            | 0,00                         | 0,00                         |
|                                   |                                                                                                    |                                                                                                          |                                                                                            | 0,00                                | 0,00                         | 0,00                         |
|                                   |                                                                                                    |                                                                                                          |                                                                                            | 16.000,00                           | 0,00                         | 0,00                         |
| TITOLO 2                          | Spese in conto capitale                                                                            | 0,00                                                                                                     | 0,00                                                                                       | 0,00                                | 0,00                         | 0,00                         |
|                                   |                                                                                                    |                                                                                                          |                                                                                            | 0,00                                | 0,00                         | 0,00                         |
|                                   |                                                                                                    |                                                                                                          |                                                                                            | 0,00                                | 0,00                         | 0,00                         |
| <b>Totale Programma 1</b>         | <b>Sport e tempo libero</b>                                                                        | <b>11.000,00</b>                                                                                         | <b>44.000,00</b>                                                                           | <b>5.000,00</b>                     | <b>0,00</b>                  | <b>0,00</b>                  |
|                                   |                                                                                                    |                                                                                                          |                                                                                            | 0,00                                | 0,00                         | 0,00                         |
|                                   |                                                                                                    |                                                                                                          |                                                                                            | 0,00                                | 0,00                         | 0,00                         |
|                                   |                                                                                                    |                                                                                                          |                                                                                            | 16.000,00                           | 0,00                         | 0,00                         |
| <b>0652 Programma 2</b>           | <b>Giovani</b>                                                                                     |                                                                                                          |                                                                                            |                                     |                              |                              |
| TITOLO 1                          | Spese correnti                                                                                     | 343,12                                                                                                   | 49.200,00                                                                                  | 35.000,00                           | 24.000,00                    | 0,00                         |
|                                   |                                                                                                    |                                                                                                          |                                                                                            | 0,00                                | 0,00                         | 0,00                         |
|                                   |                                                                                                    |                                                                                                          |                                                                                            | 35.343,12                           | 0,00                         | 0,00                         |
| TITOLO 2                          | Spese in conto capitale                                                                            | 5.028,20                                                                                                 | 0,00                                                                                       | 0,00                                | 0,00                         | 0,00                         |
|                                   |                                                                                                    |                                                                                                          |                                                                                            | 0,00                                | 0,00                         | 0,00                         |
|                                   |                                                                                                    |                                                                                                          |                                                                                            | 0,00                                | 0,00                         | 0,00                         |
|                                   |                                                                                                    |                                                                                                          |                                                                                            | 5.028,20                            | 0,00                         | 0,00                         |
| <b>Totale Programma 2</b>         | <b>Giovani</b>                                                                                     | <b>5.371,32</b>                                                                                          | <b>49.200,00</b>                                                                           | <b>35.000,00</b>                    | <b>24.000,00</b>             | <b>0,00</b>                  |
|                                   |                                                                                                    |                                                                                                          |                                                                                            | 0,00                                | 0,00                         | 0,00                         |
|                                   |                                                                                                    |                                                                                                          |                                                                                            | 0,00                                | 0,00                         | 0,00                         |
|                                   |                                                                                                    |                                                                                                          |                                                                                            | 43.371,32                           | 0,00                         | 0,00                         |
| <b>0653 Programma 3</b>           | <b>Politica regionale unitaria per i giovani, lo sport e il tempo libero (solo per le Regioni)</b> |                                                                                                          |                                                                                            |                                     |                              |                              |
| TITOLO 1                          | Spese correnti                                                                                     | 0,00                                                                                                     | 0,00                                                                                       | 0,00                                | 0,00                         | 0,00                         |
|                                   |                                                                                                    |                                                                                                          |                                                                                            | 0,00                                | 0,00                         | 0,00                         |
|                                   |                                                                                                    |                                                                                                          |                                                                                            | 0,00                                | 0,00                         | 0,00                         |
| <b>Totale Programma 3</b>         | <b>Politica regionale unitaria per i giovani, lo sport e il tempo libero (solo per le Regioni)</b> | <b>0,00</b>                                                                                              | <b>0,00</b>                                                                                | <b>0,00</b>                         | <b>0,00</b>                  | <b>0,00</b>                  |
|                                   |                                                                                                    |                                                                                                          |                                                                                            | 0,00                                | 0,00                         | 0,00                         |
|                                   |                                                                                                    |                                                                                                          |                                                                                            | 0,00                                | 0,00                         | 0,00                         |
|                                   |                                                                                                    |                                                                                                          |                                                                                            | 0,00                                | 0,00                         | 0,00                         |

BILANCIO DI PREVISIONE  
SPESE

| MISSIONE.<br>PROGRAMMA<br>TITOLO | DENOMINAZIONE                                                    | RESIDUI PRESUNTI AL<br>TERMINE<br>DELL'ESERCIZIO<br>PRECEDENTE QUELLO<br>CUI SI RIFERISCE IL<br>BILANCIO | PREVISIONI DEFINITIVE<br>DELL'ANNO<br>PRECEDENTE QUELLO<br>CUI SI RIFERISCE IL<br>BILANCIO | PREVISIONI DEL BILANCIO PLURIENNALE |                              |                              |
|----------------------------------|------------------------------------------------------------------|----------------------------------------------------------------------------------------------------------|--------------------------------------------------------------------------------------------|-------------------------------------|------------------------------|------------------------------|
|                                  |                                                                  |                                                                                                          |                                                                                            | Previsioni anno<br>2017             | Previsioni<br>dell'anno 2018 | Previsioni<br>dell'anno 2019 |
| 0701                             | Missione 6<br>Prestazioni sportive, sport e tempo libero         |                                                                                                          | 13.200,00                                                                                  | 40.000,00                           | 324.000,00                   | 2.028.000,00                 |
|                                  |                                                                  |                                                                                                          | 16.371,32                                                                                  | 2.000,00                            | 0,00                         | 0,00                         |
|                                  |                                                                  |                                                                                                          | 10,00                                                                                      | 5,00                                | 10,00                        | 0,00                         |
|                                  |                                                                  |                                                                                                          | 17.371,32                                                                                  | 26.572,32                           |                              |                              |
| <b>MISSIONE 7</b>                | <b>Turismo</b>                                                   |                                                                                                          |                                                                                            |                                     |                              |                              |
| Programma 1                      | Sviluppo e valorizzazione del turismo                            |                                                                                                          | 0,00                                                                                       | 0,00                                | 0,00                         | 0,00                         |
| TITOLO 1                         | Spese correnti                                                   | 26,60                                                                                                    | 0,00                                                                                       | 0,00                                | 0,00                         | 0,00                         |
| Totale Programma 1               | Sviluppo e valorizzazione del turismo                            | 26,60                                                                                                    | 26,60                                                                                      | 0,00                                | 0,00                         | 0,00                         |
| 0702                             | Programma 2                                                      | Politica regionale unitaria per il turismo (solo per le Regioni)                                         | 26,60                                                                                      | 0,00                                | 0,00                         | 0,00                         |
| TITOLO                           |                                                                  | 0,00                                                                                                     | 0,00                                                                                       | 0,00                                | 0,00                         | 0,00                         |
| Totale Programma 2               | Politica regionale unitaria per il turismo (solo per le Regioni) | 0,00                                                                                                     | 0,00                                                                                       | 0,00                                | 0,00                         | 0,00                         |
| Totale Missioni                  | Turismo                                                          | 26,60                                                                                                    | 17,00                                                                                      | 1,00                                | 0,00                         | 0,00                         |
| <b>MISSIONE 8</b>                | <b>Assetto del territorio ed edilizia abitativa</b>              |                                                                                                          |                                                                                            |                                     |                              |                              |
| Programma 1                      | Urbanistica                                                      |                                                                                                          | 118.650,00                                                                                 | 132.670,00                          | 83.100,00                    | 63.100,00                    |
| TITOLO 1                         | Spese correnti                                                   | 8.550,02                                                                                                 | 0,00                                                                                       | 0,00                                | 0,00                         | 0,00                         |
| Totale Programma 1               | Urbanistica                                                      | 8.550,02                                                                                                 | 99.657,55                                                                                  | 141.520,02                          | 83.100,00                    | 63.100,00                    |

## BILANCIO DI PREVISIONE SPESE

| MISSIONE, PROGRAMMA, TITOLO | DENOMINAZIONE                                                                                                    | RESIDUI PRESUNTI AL TERMINE DELL'ESERCIZIO PRECEDENTE QUELLO CUI SI RIFERISCE IL BILANCIO | PREVISIONI DEFINITIVE DELL'ANNO PRECEDENTE QUELLO CUI SI RIFERISCE IL BILANCIO | PREVISIONI DEL BILANCIO PLURIENNALE |                           |                           |
|-----------------------------|------------------------------------------------------------------------------------------------------------------|-------------------------------------------------------------------------------------------|--------------------------------------------------------------------------------|-------------------------------------|---------------------------|---------------------------|
|                             |                                                                                                                  |                                                                                           |                                                                                | Previsioni anno 2017                | Previsioni dell'anno 2018 | Previsioni dell'anno 2019 |
| 0601                        | Programma 1 Urbanistica                                                                                          |                                                                                           |                                                                                |                                     |                           |                           |
|                             | TITOLO 2 Spese in conto capitale                                                                                 | 318.151,82                                                                                | 4.426.666,74                                                                   | 0,00                                | 8.533.073,24              | 2.659.000,00              |
|                             |                                                                                                                  |                                                                                           | previdone di competenza di cui già impegnato*                                  | 0,00                                | 0,00                      | 0,00                      |
|                             |                                                                                                                  |                                                                                           | di cui fondo pluriennale vincolato                                             | 0,00                                | 0,00                      | 0,00                      |
|                             |                                                                                                                  |                                                                                           | previsione di cassa                                                            | 318.151,82                          | 0,00                      | 0,00                      |
|                             | Totale Programma 1                                                                                               | 326.801,84                                                                                | 4.544.749,74                                                                   | 326.801,84                          | 8.533.073,24              | 2.659.000,00              |
|                             |                                                                                                                  |                                                                                           | di cui competenza di cui già impegnato*                                        | 0,00                                | 0,00                      | 0,00                      |
|                             |                                                                                                                  |                                                                                           | di cui fondo pluriennale vincolato                                             | 0,00                                | 0,00                      | 0,00                      |
|                             |                                                                                                                  |                                                                                           | previsione di cassa                                                            | 326.801,84                          | 0,00                      | 0,00                      |
| 0802                        | Programma 2 Edilizia residenziale pubblica e locale e piani di edilizia economico-popolare                       |                                                                                           |                                                                                |                                     |                           |                           |
|                             | TITOLO 1 Spese correnti                                                                                          | 142.337,33                                                                                | 719.500,00                                                                     | 510.000,00                          | 550.000,00                | 530.000,00                |
|                             |                                                                                                                  |                                                                                           | previdone di competenza di cui già impegnato*                                  | 0,00                                | 0,00                      | 0,00                      |
|                             |                                                                                                                  |                                                                                           | di cui fondo pluriennale vincolato                                             | 0,00                                | 0,00                      | 0,00                      |
|                             |                                                                                                                  |                                                                                           | previsione di cassa                                                            | 142.337,33                          | 550.000,00                | 530.000,00                |
|                             | TITOLO 2 Spese in conto capitale                                                                                 | 59.478,89                                                                                 | 25.000,00                                                                      | 38.000,00                           | 0,00                      | 0,00                      |
|                             |                                                                                                                  |                                                                                           | previdone di competenza di cui già impegnato*                                  | 0,00                                | 0,00                      | 0,00                      |
|                             |                                                                                                                  |                                                                                           | di cui fondo pluriennale vincolato                                             | 0,00                                | 0,00                      | 0,00                      |
|                             |                                                                                                                  |                                                                                           | previsione di cassa                                                            | 59.478,89                           | 38.000,00                 | 0,00                      |
|                             | Totale Programma 2                                                                                               | 201.816,22                                                                                | 740.500,00                                                                     | 548.000,00                          | 550.000,00                | 530.000,00                |
|                             |                                                                                                                  |                                                                                           | di cui competenza di cui già impegnato*                                        | 0,00                                | 0,00                      | 0,00                      |
|                             |                                                                                                                  |                                                                                           | di cui fondo pluriennale vincolato                                             | 0,00                                | 0,00                      | 0,00                      |
|                             |                                                                                                                  |                                                                                           | previsione di cassa                                                            | 201.816,22                          | 550.000,00                | 530.000,00                |
| 0803                        | Programma 3 Polizia regionale unitaria per l'assetto del territorio e l'edilizia abitativa (solo per le Regioni) |                                                                                           |                                                                                |                                     |                           |                           |
|                             | TITOLO                                                                                                           | 0,00                                                                                      | 0,00                                                                           | 0,00                                | 0,00                      | 0,00                      |
|                             |                                                                                                                  |                                                                                           | previdone di competenza di cui già impegnato*                                  | 0,00                                | 0,00                      | 0,00                      |
|                             |                                                                                                                  |                                                                                           | di cui fondo pluriennale vincolato                                             | 0,00                                | 0,00                      | 0,00                      |
|                             |                                                                                                                  |                                                                                           | previsione di cassa                                                            | 0,00                                | 0,00                      | 0,00                      |
|                             | Totale Programma 3                                                                                               | 0,00                                                                                      | 0,00                                                                           | 0,00                                | 0,00                      | 0,00                      |
|                             |                                                                                                                  |                                                                                           | di cui competenza di cui già impegnato*                                        | 0,00                                | 0,00                      | 0,00                      |
|                             |                                                                                                                  |                                                                                           | di cui fondo pluriennale vincolato                                             | 0,00                                | 0,00                      | 0,00                      |
|                             |                                                                                                                  |                                                                                           | previsione di cassa                                                            | 0,00                                | 0,00                      | 0,00                      |
| Totale Missioni             |                                                                                                                  | 528.518,06                                                                                | 5.186.216,48                                                                   | 4.096.800,00                        | 15.666.146,48             | 2.659.000,00              |
|                             |                                                                                                                  |                                                                                           | di cui competenza di cui già impegnato*                                        | 0,00                                | 0,00                      | 0,00                      |
|                             |                                                                                                                  |                                                                                           | di cui fondo pluriennale vincolato                                             | 0,00                                | 0,00                      | 0,00                      |
|                             |                                                                                                                  |                                                                                           | previsione di cassa                                                            | 528.518,06                          | 15.666.146,48             | 2.659.000,00              |

**BILANCIO DI PREVISIONE  
SPESE**

| MISSIONE,<br>PROGRAMMA,<br>TITOLO | DENOMINAZIONE                                       | RESIDUI PRESUNTI AL<br>TERMINI<br>DELL'ESERCIZIO<br>PRECEDENTE QUELLO<br>CUI SI RIFERISCE IL<br>BILANCIO | PREVISIONI DEFINITIVE<br>DELL'ANNO<br>PRECEDENTE QUELLO<br>CUI SI RIFERISCE IL<br>BILANCIO | PREVISIONI DEL BILANCIO PLURIENNALE |                              |                              |
|-----------------------------------|-----------------------------------------------------|----------------------------------------------------------------------------------------------------------|--------------------------------------------------------------------------------------------|-------------------------------------|------------------------------|------------------------------|
|                                   |                                                     |                                                                                                          |                                                                                            | Previsioni anno<br>2017             | Previsioni<br>dell'anno 2018 | Previsioni<br>dell'anno 2019 |
| <b>MISSIONE</b>                   | <b>9</b>                                            | <b>Sviluppo sostenibile e tutela del territorio e dell'ambiente</b>                                      |                                                                                            |                                     |                              |                              |
| <b>0901</b>                       | <b>Programma 1</b>                                  | <b>Difesa del suolo</b>                                                                                  |                                                                                            |                                     |                              |                              |
| <b>TITOLO 1</b>                   | Spese correnti                                      | 74.505,12                                                                                                | 228.668,72                                                                                 | 213.773,72                          | 240.176,66                   | 240.176,66                   |
|                                   |                                                     |                                                                                                          | 0,00                                                                                       | 0,00                                | 0,00                         | 0,00                         |
|                                   |                                                     |                                                                                                          | 328.597,74                                                                                 | 288.278,84                          | 0,00                         | 0,00                         |
| <b>TITOLO 2</b>                   | Spese in conto capitale                             | 591.975,82                                                                                               | 0,00                                                                                       | 0,00                                | 760.742,50                   | 0,00                         |
|                                   |                                                     |                                                                                                          | 0,00                                                                                       | 0,00                                | 0,00                         | 0,00                         |
|                                   |                                                     |                                                                                                          | 903.274,01                                                                                 | 591.975,82                          | 0,00                         | 0,00                         |
| <b>Totale Programma 1</b>         | <b>Difesa del suolo</b>                             | <b>566.480,94</b>                                                                                        | <b>228.668,72</b>                                                                          | <b>213.773,72</b>                   | <b>1.000.919,06</b>          | <b>240.176,66</b>            |
|                                   |                                                     |                                                                                                          | 0,00                                                                                       | 0,00                                | 0,00                         | 0,00                         |
|                                   |                                                     |                                                                                                          | <b>1.232.871,76</b>                                                                        | <b>890.254,66</b>                   | <b>0,00</b>                  | <b>0,00</b>                  |
| <b>0902</b>                       | <b>Programma 2</b>                                  | <b>Tutela, valorizzazione e recupero ambientale</b>                                                      |                                                                                            |                                     |                              |                              |
| <b>TITOLO 1</b>                   | Spese correnti                                      | 14.458,27                                                                                                | 46.502,00                                                                                  | 16.600,00                           | 5.000,00                     | 5.000,00                     |
|                                   |                                                     |                                                                                                          | 0,00                                                                                       | 0,00                                | 0,00                         | 0,00                         |
|                                   |                                                     |                                                                                                          | 0,00                                                                                       | 0,00                                | 0,00                         | 0,00                         |
|                                   |                                                     |                                                                                                          | 15.847,20                                                                                  | 30.968,27                           | 0,00                         | 0,00                         |
| <b>TITOLO 2</b>                   | Spese in conto capitale                             | 363.959,59                                                                                               | 300.000,00                                                                                 | 786.801,11                          | 0,00                         | 0,00                         |
|                                   |                                                     |                                                                                                          | 0,00                                                                                       | 0,00                                | 0,00                         | 0,00                         |
|                                   |                                                     |                                                                                                          | 363.959,59                                                                                 | 786.801,11                          | 0,00                         | 0,00                         |
| <b>Totale Programma 2</b>         | <b>Tutela, valorizzazione e recupero ambientale</b> | <b>378.417,86</b>                                                                                        | <b>346.500,00</b>                                                                          | <b>803.401,11</b>                   | <b>0,00</b>                  | <b>0,00</b>                  |
|                                   |                                                     |                                                                                                          | 0,00                                                                                       | 0,00                                | 0,00                         | 0,00                         |
|                                   |                                                     |                                                                                                          | <b>379.836,79</b>                                                                          | <b>790.568,27</b>                   | <b>0,00</b>                  | <b>0,00</b>                  |
| <b>0903</b>                       | <b>Programma 3</b>                                  | <b>Rifiuti</b>                                                                                           |                                                                                            |                                     |                              |                              |
| <b>TITOLO 1</b>                   | Spese correnti                                      | 229.973,66                                                                                               | 1.360.000,00                                                                               | 1.676.000,00                        | 1.360.000,00                 | 1.360.000,00                 |
|                                   |                                                     |                                                                                                          | 0,00                                                                                       | 0,00                                | 0,00                         | 0,00                         |
|                                   |                                                     |                                                                                                          | 0,00                                                                                       | 0,00                                | 0,00                         | 0,00                         |
|                                   |                                                     |                                                                                                          | <b>1.903.478,25</b>                                                                        | <b>1.676.000,00</b>                 | <b>1.676.000,00</b>          | <b>1.360.000,00</b>          |

**BILANCIO DI PREVISIONE  
SPESE**

| MISSIONE,<br>PROGRAMMA,<br>TITOLO | DENOMINAZIONE      | RESIDUI PRESUNTIVI AL<br>TERMINE<br>DELL'ESERCIZIO<br>PRECEDENTE QUELLO<br>CUI SI RIFERISCE IL<br>BILANCIO | PREVISIONI DEFINITIVE<br>DELL'ANNO<br>PRECEDENTE QUELLO<br>CUI SI RIFERISCE IL<br>BILANCIO | PREVISIONI DEL BILANCIO PLURIENNALE |                              |                              |
|-----------------------------------|--------------------|------------------------------------------------------------------------------------------------------------|--------------------------------------------------------------------------------------------|-------------------------------------|------------------------------|------------------------------|
|                                   |                    |                                                                                                            |                                                                                            | Previsioni anno<br>2017             | Previsioni<br>dell'anno 2018 | Previsioni<br>dell'anno 2019 |
| 0903                              | Programma 3        | Rifiuti                                                                                                    |                                                                                            |                                     |                              |                              |
|                                   | TITOLO 2           | Spese in conto capitale                                                                                    | 218.727,67                                                                                 | 0,00                                | 390.000,00                   | 0,00                         |
|                                   | Totale Programma 3 | Rifiuti                                                                                                    | 448.701,33                                                                                 | 218.727,67                          | 0,00                         | 0,00                         |
|                                   |                    |                                                                                                            | 1.360.000,00                                                                               | 1.675.000,00                        | 1.050.000,00                 | 1.360.000,00                 |
|                                   |                    |                                                                                                            | 2.122.265,92                                                                               | 0,00                                | 0,00                         | 0,00                         |
|                                   |                    |                                                                                                            | 2.123.701,33                                                                               | 0,00                                | 0,00                         | 0,00                         |
| 0904                              | Programma 4        | Servizio idrico integrato                                                                                  |                                                                                            |                                     |                              |                              |
|                                   | TITOLO             |                                                                                                            | 0,00                                                                                       | 0,00                                | 0,00                         | 0,00                         |
|                                   | Totale Programma 4 | Servizio idrico integrato                                                                                  | 0,00                                                                                       | 0,00                                | 0,00                         | 0,00                         |
|                                   |                    |                                                                                                            | 0,00                                                                                       | 0,00                                | 0,00                         | 0,00                         |
| 0905                              | Programma 5        | Aree protette, parchi naturali, protezione naturalistica e forestazione                                    |                                                                                            |                                     |                              |                              |
|                                   | TITOLO 1           | Spese correnti                                                                                             | 113.371,87                                                                                 | 0,00                                | 140.125,00                   | 103.000,00                   |
|                                   | TITOLO 2           | Spese in conto capitale                                                                                    | 0,00                                                                                       | 0,00                                | 0,00                         | 0,00                         |
|                                   | Totale Programma 5 | Aree protette, parchi naturali,<br>protezione naturalistica e<br>forestazione                              | 113.371,87                                                                                 | 0,00                                | 140.125,00                   | 103.000,00                   |
|                                   |                    |                                                                                                            | 133.700,00                                                                                 | 0,00                                | 140.125,00                   | 103.000,00                   |
|                                   |                    |                                                                                                            | 249.855,06                                                                                 | 0,00                                | 0,00                         | 0,00                         |
|                                   |                    |                                                                                                            | 170.000,00                                                                                 | 0,00                                | 0,00                         | 0,00                         |
|                                   |                    |                                                                                                            | 133.700,00                                                                                 | 0,00                                | 0,00                         | 0,00                         |
|                                   |                    |                                                                                                            | 419.855,06                                                                                 | 0,00                                | 0,00                         | 0,00                         |
| 0906                              | Programma 6        | Tutela e valorizzazione delle risorse idriche                                                              |                                                                                            |                                     |                              |                              |

## BILANCIO DI PREVISIONE SPESE

| MISSIONE, PROGRAMMA, TITOLO | DENOMINAZIONE      | RESIDUI PRESUNTI AL TERMINE DELL'ESERCIZIO PRECEDENTE QUELLO CUI SI RIFERISCE IL BILANCIO                                | PREVISIONI DEFINITIVE DELL'ANNO PRECEDENTE QUELLO CUI SI RIFERISCE IL BILANCIO | PREVISIONI DEL BILANCIO PLURIENNALE |                           |                           |
|-----------------------------|--------------------|--------------------------------------------------------------------------------------------------------------------------|--------------------------------------------------------------------------------|-------------------------------------|---------------------------|---------------------------|
|                             |                    |                                                                                                                          |                                                                                | Previsioni anno 2017                | Previsioni dell'anno 2018 | Previsioni dall'anno 2019 |
| 0906                        | Programma 6        | Tutela e valorizzazione delle risorse idriche                                                                            |                                                                                |                                     |                           |                           |
|                             | TITOLO 1           | 12.608,40                                                                                                                | 15.569,00                                                                      | 10.500,00                           | 10.500,00                 | 10.500,00                 |
|                             |                    |                                                                                                                          |                                                                                | 0,00                                | 0,00                      | 0,00                      |
|                             |                    |                                                                                                                          | 10.569,00                                                                      | 0,00                                | 0,00                      | 0,00                      |
|                             | TITOLO 2           | 17.110,16                                                                                                                | 0,00                                                                           | 0,00                                | 500.596,00                | 0,00                      |
|                             |                    |                                                                                                                          | 0,00                                                                           | 0,00                                | 0,00                      | 0,00                      |
|                             |                    |                                                                                                                          | 0,00                                                                           | 0,00                                | 0,00                      | 0,00                      |
|                             |                    |                                                                                                                          | 17.110,16                                                                      | 0,00                                | 0,00                      | 0,00                      |
|                             | Totale Programma 6 | 29.718,56                                                                                                                | 15.569,00                                                                      | 10.500,00                           | 513.500,00                | 10.500,00                 |
|                             |                    |                                                                                                                          | 0,00                                                                           | 0,00                                | 0,00                      | 0,00                      |
|                             |                    |                                                                                                                          | 35.800,16                                                                      | 0,00                                | 0,00                      | 0,00                      |
| 0907                        | Programma 7        | Sviluppo sostenibile territorio montano piccoli Comuni                                                                   |                                                                                |                                     |                           |                           |
|                             | TITOLO             | 0,00                                                                                                                     | 0,00                                                                           | 0,00                                | 0,00                      | 0,00                      |
|                             |                    |                                                                                                                          | 0,00                                                                           | 0,00                                | 0,00                      | 0,00                      |
|                             |                    |                                                                                                                          | 0,00                                                                           | 0,00                                | 0,00                      | 0,00                      |
|                             | Totale Programma 7 | 0,00                                                                                                                     | 0,00                                                                           | 0,00                                | 0,00                      | 0,00                      |
| 0908                        | Programma 8        | Qualità dell'aria e riduzione dell'inquinamento                                                                          |                                                                                |                                     |                           |                           |
|                             | TITOLO 2           | 0,00                                                                                                                     | 25.000,00                                                                      | 0,00                                | 0,00                      | 0,00                      |
|                             |                    |                                                                                                                          | 0,00                                                                           | 0,00                                | 0,00                      | 0,00                      |
|                             |                    |                                                                                                                          | 0,00                                                                           | 0,00                                | 0,00                      | 0,00                      |
|                             | Totale Programma 8 | 0,00                                                                                                                     | 25.000,00                                                                      | 0,00                                | 0,00                      | 0,00                      |
| 0909                        | Programma 9        | Politica regionale unitaria per lo sviluppo sostenibile e la tutela del territorio e dell'ambiente (solo per le Regioni) |                                                                                |                                     |                           |                           |
|                             |                    |                                                                                                                          | 0,00                                                                           | 0,00                                | 0,00                      | 0,00                      |
|                             |                    |                                                                                                                          | 0,00                                                                           | 0,00                                | 0,00                      | 0,00                      |
|                             |                    |                                                                                                                          | 0,00                                                                           | 0,00                                | 0,00                      | 0,00                      |
|                             |                    |                                                                                                                          | 0,00                                                                           | 0,00                                | 0,00                      | 0,00                      |





**BILANCIO DI PREVISIONE  
SPESE**

| MISSIONE,<br>PROGRAMMA,<br>TITOLO | DENOMINAZIONE      | RESIDUI PRESUNTI AL<br>TERMINE<br>DELL'ESERCIZIO<br>PRECEDENTE QUELLO<br>CUI SI RIFERISCE IL<br>BILANCIO | PREVISIONI DEFINITIVE<br>DELL'ANNO<br>PRECEDENTE QUELLO<br>CUI SI RIFERISCE IL<br>BILANCIO | PREVISIONI DEL BILANCIO PLURIENNALE |                              |                              |
|-----------------------------------|--------------------|----------------------------------------------------------------------------------------------------------|--------------------------------------------------------------------------------------------|-------------------------------------|------------------------------|------------------------------|
|                                   |                    |                                                                                                          |                                                                                            | Previsioni anno<br>2017             | Previsioni<br>dell'anno 2018 | Previsioni<br>dell'anno 2019 |
| 1003                              | Programma 3        | Trasporto per vie d'acqua                                                                                |                                                                                            |                                     |                              |                              |
|                                   | TITOLO             |                                                                                                          | 0,00                                                                                       | 0,00                                | 0,00                         | 0,00                         |
|                                   | Totale Programma 3 | Trasporto per vie d'acqua                                                                                | 0,00                                                                                       | 0,00                                | 0,00                         | 0,00                         |
| 1004                              | Programma 4        | Altre modalità di trasporto pubblico                                                                     |                                                                                            |                                     |                              |                              |
|                                   | TITOLO             |                                                                                                          | 0,00                                                                                       | 0,00                                | 0,00                         | 0,00                         |
|                                   | Totale Programma 4 | Altre modalità di trasporto pubblico                                                                     | 0,00                                                                                       | 0,00                                | 0,00                         | 0,00                         |
| 1005                              | Programma 5        | Viabilità e infrastrutture stradali                                                                      |                                                                                            |                                     |                              |                              |
|                                   | TITOLO             | Spese in conto capitale                                                                                  | 473,15                                                                                     | 0,00                                | 400.000,00                   | 0,00                         |
|                                   | Totale Programma 5 | Viabilità e infrastrutture stradali                                                                      | 473,15                                                                                     | 0,00                                | 400.000,00                   | 0,00                         |
| 1006                              | Programma 6        | Politica regionale unitaria per i trasporti e il diritto alla mobilità (solo per le Regioni)             |                                                                                            |                                     |                              |                              |
|                                   | TITOLO             |                                                                                                          | 0,00                                                                                       | 0,00                                | 0,00                         | 0,00                         |

BILANCIO DI PREVISIONE  
SPESE

| MISSIONE,<br>PROGRAMMA,<br>TITOLO | DENOMINAZIONE      | RESIDUI PRESUNTIVI AL<br>TERMINE<br>DELL'ESERCIZIO<br>PRECEDENTE QUELLO<br>CUI SI RIFERISCE IL<br>BILANCIO | PREVISIONI DEFINITIVE<br>DELL'ANNO<br>PRECEDENTE QUELLO<br>CUI SI RIFERISCE IL<br>BILANCIO | PREVISIONI DEL BILANCIO PLURIENNALE |                              |                              |
|-----------------------------------|--------------------|------------------------------------------------------------------------------------------------------------|--------------------------------------------------------------------------------------------|-------------------------------------|------------------------------|------------------------------|
|                                   |                    |                                                                                                            |                                                                                            | Previsioni anno<br>2017             | Previsioni<br>dell'anno 2018 | Previsioni<br>dell'anno 2019 |
| 1006                              | Programma 6        | Politica regionale unitaria per i trasporti e il diritto alla mobilità (solo per le Regioni)               |                                                                                            |                                     |                              |                              |
|                                   | Fondo Programma 6  | Politica regionale unitaria per i trasporti e il diritto alla mobilità (solo per le Regioni)               | 0,00                                                                                       | 0,00                                | 0,00                         | 0,00                         |
|                                   | Totale Missione 10 | Trasporti - diritto alla mobilità                                                                          | 55.000,00                                                                                  | 400.000,00                          | 0,00                         | 0,00                         |
|                                   |                    |                                                                                                            | 0,00                                                                                       | 0,00                                | 0,00                         | 0,00                         |
|                                   |                    |                                                                                                            | 714.000,00                                                                                 | 0,00                                | 0,00                         | 0,00                         |
| MISSIONE                          | 11                 | Soccorso civile                                                                                            |                                                                                            |                                     |                              |                              |
| 1101                              | Programma 1        | Sistema di protezione civile                                                                               |                                                                                            |                                     |                              |                              |
|                                   | TITOLO             |                                                                                                            | 0,00                                                                                       | 0,00                                | 0,00                         | 0,00                         |
|                                   | Totale Programma 1 | Sistema di protezione civile                                                                               | 0,00                                                                                       | 0,00                                | 0,00                         | 0,00                         |
| 1102                              | Programma 2        | Interventi a seguito di calamità naturali                                                                  |                                                                                            |                                     |                              |                              |
|                                   | TITOLO             |                                                                                                            | 0,00                                                                                       | 0,00                                | 0,00                         | 0,00                         |
|                                   | Totale Programma 2 | Interventi a seguito di calamità naturali                                                                  | 0,00                                                                                       | 0,00                                | 0,00                         | 0,00                         |
| 1103                              | Programma 3        | Politica regionale unitaria per il soccorso e la protezione civile (solo per le Regioni)                   |                                                                                            |                                     |                              |                              |
|                                   | TITOLO             |                                                                                                            | 0,00                                                                                       | 0,00                                | 0,00                         | 0,00                         |
|                                   | Totale Programma 3 | Politica regionale unitaria per il soccorso e la protezione civile (solo per le Regioni)                   | 0,00                                                                                       | 0,00                                | 0,00                         | 0,00                         |
|                                   |                    |                                                                                                            | 0,00                                                                                       | 0,00                                | 0,00                         | 0,00                         |
|                                   |                    |                                                                                                            | 0,00                                                                                       | 0,00                                | 0,00                         | 0,00                         |
|                                   |                    |                                                                                                            | 0,00                                                                                       | 0,00                                | 0,00                         | 0,00                         |
|                                   |                    |                                                                                                            | 0,00                                                                                       | 0,00                                | 0,00                         | 0,00                         |
|                                   |                    |                                                                                                            | 0,00                                                                                       | 0,00                                | 0,00                         | 0,00                         |

## BILANCIO DI PREVISIONE SPESE

| MISSIONE, PROGRAMMA, TITOLO | DENOMINAZIONE                                                                            | RESIDUI PRESUNTI AL TERMINE DELL'ESERCIZIO PRECEDENTE QUELLO CUI SI RIFERISCE IL BILANCIO       | PREVISIONI DEFINITIVE DELL'ANNO PRECEDENTE QUELLO CUI SI RIFERISCE IL BILANCIO | PREVISIONI DEL BILANCIO PLURIENNALE |                           |                           |
|-----------------------------|------------------------------------------------------------------------------------------|-------------------------------------------------------------------------------------------------|--------------------------------------------------------------------------------|-------------------------------------|---------------------------|---------------------------|
|                             |                                                                                          |                                                                                                 |                                                                                | Previsioni anno 2017                | Previsioni dall'anno 2018 | Previsioni dell'anno 2019 |
| <b>1103</b>                 | <b>Programma 3</b>                                                                       | <b>Politica regionale unitaria per il soccorso e la protezione civile (solo per le Regioni)</b> |                                                                                |                                     |                           |                           |
| Totale Programma 3          | Politica regionale unitaria per il soccorso e la protezione civile (solo per le Regioni) | 0,00                                                                                            | 0,00                                                                           | 0,00                                | 0,00                      | 0,00                      |
| Totale Missioni             | 11                                                                                       | 0,00                                                                                            | 0,00                                                                           | 0,00                                | 0,00                      | 0,00                      |
|                             | 11                                                                                       | 0,00                                                                                            | 0,00                                                                           | 0,00                                | 0,00                      | 0,00                      |
|                             | 11                                                                                       | 0,00                                                                                            | 0,00                                                                           | 0,00                                | 0,00                      | 0,00                      |
|                             | 11                                                                                       | 0,00                                                                                            | 0,00                                                                           | 0,00                                | 0,00                      | 0,00                      |
| <b>MISSIONE</b>             | <b>12 Diritti sociali, politiche sociali e famiglia</b>                                  |                                                                                                 |                                                                                |                                     |                           |                           |
| <b>1201</b>                 | <b>Programma 1</b>                                                                       | <b>Interventi per l'infanzia e per i minori</b>                                                 |                                                                                |                                     |                           |                           |
| TITOLO 1                    | Spese correnti                                                                           | 102.367,42                                                                                      | 150.000,00                                                                     | 150.000,00                          | 150.000,00                | 140.900,00                |
| TITOLO 2                    | Spese in conto capitale                                                                  | 0,00                                                                                            | 0,00                                                                           | 0,00                                | 0,00                      | 0,00                      |
| Totale Programma 1          | Interventi per l'infanzia e per i minori                                                 | 102.367,42                                                                                      | 150.000,00                                                                     | 150.000,00                          | 150.000,00                | 140.900,00                |
| <b>1202</b>                 | <b>Programma 2</b>                                                                       | <b>Interventi per la disabilità</b>                                                             |                                                                                |                                     |                           |                           |
| TITOLO 1                    | Spese correnti                                                                           | 5.000,00                                                                                        | 6.000,00                                                                       | 3.000,00                            | 3.000,00                  | 3.000,00                  |
| TITOLO 2                    | Spese in conto capitale                                                                  | 0,00                                                                                            | 0,00                                                                           | 0,00                                | 0,00                      | 0,00                      |

**BILANCIO DI PREVISIONE  
SPESE**

| MISSIONE, PROGRAMMA, TITOLO | DENOMINAZIONE                                                              | RESIDUI PRESUNTI AL TERMINE DELL'ESERCIZIO PRECEDENTE QUELLO CUI SI RIFERISCE IL BILANCIO | PREVISIONI DEFINITIVE DELL'ANNO PRECEDENTE QUELLO CUI SI RIFERISCE IL BILANCIO                        | PREVISIONI DEL BILANCIO PLURIENNALE |                           |                           |
|-----------------------------|----------------------------------------------------------------------------|-------------------------------------------------------------------------------------------|-------------------------------------------------------------------------------------------------------|-------------------------------------|---------------------------|---------------------------|
|                             |                                                                            |                                                                                           |                                                                                                       | Previsioni anno 2017                | Previsioni dall'anno 2018 | Previsioni del corso 2019 |
| <b>1202</b>                 | <b>Programma 2 Interventi per la disabilità</b>                            |                                                                                           |                                                                                                       |                                     |                           |                           |
| Totale Programma            |                                                                            | 5.090,00                                                                                  | 36.060,00                                                                                             | 3.000,00                            | 3.000,00                  | 3.000,00                  |
|                             | Interventi per la disabilità                                               |                                                                                           | previsione di competenza di cui già impegnata* di cui fondo pluriennale vincolato previsione di cassa | 0,00                                | 0,00                      | 0,00                      |
|                             |                                                                            |                                                                                           | 11.062,00                                                                                             | 8.000,00                            | 0,00                      | 0,00                      |
| <b>1203</b>                 | <b>Programma 3 Interventi per gli anziani</b>                              |                                                                                           |                                                                                                       |                                     |                           |                           |
| TITOLO                      | 1                                                                          | Spese correnti                                                                            | 180.000,00                                                                                            | 120.000,00                          | 120.000,00                | 120.000,00                |
| Totale Programma            | 3                                                                          | Interventi per gli anziani                                                                | 36.267,77                                                                                             | 0,00                                | 0,00                      | 0,00                      |
|                             |                                                                            |                                                                                           | 0,00                                                                                                  | 0,00                                | 0,00                      | 0,00                      |
|                             |                                                                            |                                                                                           | 36.267,77                                                                                             | 166.267,77                          | 0,00                      | 0,00                      |
|                             |                                                                            |                                                                                           | 180.000,00                                                                                            | 120.000,00                          | 120.000,00                | 120.000,00                |
|                             |                                                                            |                                                                                           | 0,00                                                                                                  | 0,00                                | 0,00                      | 0,00                      |
|                             |                                                                            |                                                                                           | 369.208,60                                                                                            | 166.267,77                          | 0,00                      | 0,00                      |
| <b>1204</b>                 | <b>Programma 4 Interventi per soggetti a rischio di esclusione sociale</b> |                                                                                           |                                                                                                       |                                     |                           |                           |
| TITOLO                      | 1                                                                          | Spese correnti                                                                            | 314.035,20                                                                                            | 246.900,00                          | 210.300,00                | 210.300,00                |
| Totale Programma            | 4                                                                          | Interventi per soggetti a rischio di esclusione sociale                                   | 439.179,51                                                                                            | 0,00                                | 0,00                      | 0,00                      |
|                             |                                                                            |                                                                                           | 0,00                                                                                                  | 0,00                                | 0,00                      | 0,00                      |
|                             |                                                                            |                                                                                           | 439.179,51                                                                                            | 410.019,63                          | 0,00                      | 0,00                      |
|                             |                                                                            |                                                                                           | 0,00                                                                                                  | 0,00                                | 0,00                      | 0,00                      |
|                             |                                                                            |                                                                                           | 6.765,88                                                                                              | 6.765,88                            | 0,00                      | 0,00                      |
|                             |                                                                            |                                                                                           | 314.035,20                                                                                            | 246.900,00                          | 210.300,00                | 210.300,00                |
|                             |                                                                            |                                                                                           | 0,00                                                                                                  | 0,00                                | 0,00                      | 0,00                      |
|                             |                                                                            |                                                                                           | 445.945,39                                                                                            | 416.775,56                          | 0,00                      | 0,00                      |
| <b>1205</b>                 | <b>Programma 5 Interventi a favore delle famiglie</b>                      |                                                                                           |                                                                                                       |                                     |                           |                           |
| TITOLO                      |                                                                            |                                                                                           | 0,00                                                                                                  | 0,00                                | 0,00                      | 0,00                      |
|                             |                                                                            |                                                                                           | 0,00                                                                                                  | 0,00                                | 0,00                      | 0,00                      |
|                             |                                                                            |                                                                                           | 0,00                                                                                                  | 0,00                                | 0,00                      | 0,00                      |
|                             |                                                                            |                                                                                           | 0,00                                                                                                  | 0,00                                | 0,00                      | 0,00                      |

**BILANCIO DI PREVISIONE  
SPESE**

| MISSIONE,<br>PROGRAMMA,<br>TITOLO | DENOMINAZIONE      | MESI/CUI PRESUNTI AL<br>TERMINE<br>DELL'ESERCIZIO<br>PRECEDENTE QUELLO<br>CUI SI RIFERISCE IL<br>BILANCIO | PREVISIONI DEFINITIVE<br>DELL'ANNO<br>PRECEDENTE QUELLO<br>CUI SI RIFERISCE IL<br>BILANCIO | PREVISIONI DEL BILANCIO PLURIENNALE |                              |                              |
|-----------------------------------|--------------------|-----------------------------------------------------------------------------------------------------------|--------------------------------------------------------------------------------------------|-------------------------------------|------------------------------|------------------------------|
|                                   |                    |                                                                                                           |                                                                                            | Previsioni anno<br>2017             | Previsioni<br>dell'anno 2018 | Previsioni<br>dell'anno 2019 |
| 1205                              | Programma 5        | Interventi a favore della famiglia                                                                        |                                                                                            |                                     |                              |                              |
|                                   | Totale Programma 5 | Interventi a favore delle famiglie                                                                        | 0,00                                                                                       | 0,00                                | 0,00                         | 0,00                         |
|                                   |                    | previsione di competenza<br>di cui già impegnato*                                                         |                                                                                            |                                     |                              | 0,00                         |
|                                   |                    | di cui fondo pluriennale vincolato                                                                        |                                                                                            |                                     |                              | 0,00                         |
|                                   |                    | previsione di cassa                                                                                       |                                                                                            |                                     |                              | 0,00                         |
| 1206                              | Programma 6        | Interventi per il diritto alla casa                                                                       |                                                                                            |                                     |                              |                              |
|                                   | TITOLO             |                                                                                                           | 0,00                                                                                       | 0,00                                | 0,00                         | 0,00                         |
|                                   |                    | previsione di competenza<br>di cui già impegnato*                                                         |                                                                                            |                                     |                              | 0,00                         |
|                                   |                    | di cui fondo pluriennale vincolato                                                                        |                                                                                            |                                     |                              | 0,00                         |
|                                   |                    | previsione di cassa                                                                                       |                                                                                            |                                     |                              | 0,00                         |
|                                   | Totale Programma 6 | Interventi per il diritto alla casa                                                                       | 0,00                                                                                       | 0,00                                | 0,00                         | 0,00                         |
|                                   |                    | previsione di competenza<br>di cui già impegnato*                                                         |                                                                                            |                                     |                              | 0,00                         |
|                                   |                    | di cui fondo pluriennale vincolato                                                                        |                                                                                            |                                     |                              | 0,00                         |
|                                   |                    | previsione di cassa                                                                                       |                                                                                            |                                     |                              | 0,00                         |
| 1207                              | Programma 7        | Programmazione e governo della rete dei servizi sociosanitari e sociali                                   |                                                                                            |                                     |                              |                              |
|                                   | TITOLO             |                                                                                                           | 0,00                                                                                       | 0,00                                | 0,00                         | 0,00                         |
|                                   |                    | previsione di competenza<br>di cui già impegnato*                                                         |                                                                                            |                                     |                              | 0,00                         |
|                                   |                    | di cui fondo pluriennale vincolato                                                                        |                                                                                            |                                     |                              | 0,00                         |
|                                   |                    | previsione di cassa                                                                                       |                                                                                            |                                     |                              | 0,00                         |
|                                   | Totale Programma 7 | Programmazione e governo della<br>rete dei servizi sociosanitari e<br>sociali                             | 0,00                                                                                       | 0,00                                | 0,00                         | 0,00                         |
|                                   |                    | previsione di competenza<br>di cui già impegnato*                                                         |                                                                                            |                                     |                              | 0,00                         |
|                                   |                    | di cui fondo pluriennale vincolato                                                                        |                                                                                            |                                     |                              | 0,00                         |
|                                   |                    | previsione di cassa                                                                                       |                                                                                            |                                     |                              | 0,00                         |
| 1208                              | Programma 8        | Cooperazione e associazionismo                                                                            |                                                                                            |                                     |                              |                              |
|                                   | TITOLO             |                                                                                                           | 0,00                                                                                       | 0,00                                | 0,00                         | 0,00                         |
|                                   |                    | previsione di competenza<br>di cui già impegnato*                                                         |                                                                                            |                                     |                              | 0,00                         |
|                                   |                    | di cui fondo pluriennale vincolato                                                                        |                                                                                            |                                     |                              | 0,00                         |
|                                   |                    | previsione di cassa                                                                                       |                                                                                            |                                     |                              | 0,00                         |
|                                   | Totale Programma 8 | Cooperazione e associazionismo                                                                            | 0,00                                                                                       | 0,00                                | 0,00                         | 0,00                         |
|                                   |                    | previsione di competenza<br>di cui già impegnato*                                                         |                                                                                            |                                     |                              | 0,00                         |
|                                   |                    | di cui fondo pluriennale vincolato                                                                        |                                                                                            |                                     |                              | 0,00                         |
|                                   |                    | previsione di cassa                                                                                       |                                                                                            |                                     |                              | 0,00                         |
| 1209                              | Programma 9        | Servizio necroscopico e cimiteriale                                                                       |                                                                                            |                                     |                              |                              |

**BILANCIO DI PREVISIONE**  
**SPESE**

| MISSIONE, PROGRAMMA, TITOLO | DENOMINAZIONE                                                                                | RESIDUI PRESUNTIVI AL TERMINE DELL'ESERCIZIO PRECEDENTE QUELLO CUI SI RIFERISCE IL BILANCIO | PREVISIONI DEFINITIVE DELL'ANNO PRECEDENTE QUELLO CUI SI RIFERISCE IL BILANCIO | PREVISIONI DEL BILANCIO PLURIENNALE |                           |                           |
|-----------------------------|----------------------------------------------------------------------------------------------|---------------------------------------------------------------------------------------------|--------------------------------------------------------------------------------|-------------------------------------|---------------------------|---------------------------|
|                             |                                                                                              |                                                                                             |                                                                                | Previsioni anno 2017                | Previsioni dell'anno 2018 | Previsioni dell'anno 2019 |
| <b>1209 Programma 0</b>     | <b>Servizio necroscopico e cimiteriale</b>                                                   |                                                                                             |                                                                                |                                     |                           |                           |
| <b>TITOLO 1</b>             | Spese correnti                                                                               | 14.906,59                                                                                   | 23.500,00                                                                      | 26.300,00                           | 28.300,00                 | 28.300,00                 |
|                             |                                                                                              |                                                                                             |                                                                                | 0,00                                | 0,00                      | 0,00                      |
|                             |                                                                                              |                                                                                             |                                                                                | 0,00                                | 0,00                      | 0,00                      |
| <b>TITOLO 2</b>             | Spese in conto capitale                                                                      | 140.974,96                                                                                  | 180.379,44                                                                     | 42.306,50                           | 0,00                      | 0,00                      |
|                             |                                                                                              |                                                                                             |                                                                                | 419.280,00                          | 0,00                      | 0,00                      |
|                             |                                                                                              |                                                                                             |                                                                                | 0,00                                | 0,00                      | 0,00                      |
|                             |                                                                                              |                                                                                             |                                                                                | 560.294,86                          | 0,00                      | 0,00                      |
| <b>Totale Programma 0</b>   | <b>Servizio necroscopico e cimiteriale</b>                                                   | <b>154.881,35</b>                                                                           | <b>203.879,44</b>                                                              | <b>447.580,00</b>                   | <b>28.300,00</b>          | <b>28.300,00</b>          |
|                             |                                                                                              |                                                                                             |                                                                                | 0,00                                | 0,00                      | 0,00                      |
|                             |                                                                                              |                                                                                             |                                                                                | 0,00                                | 0,00                      | 0,00                      |
|                             |                                                                                              |                                                                                             |                                                                                | 602.361,35                          | 0,00                      | 0,00                      |
| <b>1210 Programma 10</b>    | <b>Politica regionale unitaria per i diritti sociali e la famiglia (solo per le Regioni)</b> |                                                                                             |                                                                                |                                     |                           |                           |
| <b>TITOLO</b>               |                                                                                              | 0,00                                                                                        | 0,00                                                                           | 0,00                                | 0,00                      | 0,00                      |
|                             |                                                                                              |                                                                                             |                                                                                | 0,00                                | 0,00                      | 0,00                      |
|                             |                                                                                              |                                                                                             |                                                                                | 0,00                                | 0,00                      | 0,00                      |
| <b>Totale Programma 10</b>  | <b>Politica regionale unitaria per i diritti sociali e la famiglia (solo per le Regioni)</b> | <b>0,00</b>                                                                                 | <b>0,00</b>                                                                    | <b>0,00</b>                         | <b>0,00</b>               | <b>0,00</b>               |
|                             |                                                                                              |                                                                                             |                                                                                | 0,00                                | 0,00                      | 0,00                      |
|                             |                                                                                              |                                                                                             |                                                                                | 0,00                                | 0,00                      | 0,00                      |
| <b>Totale Missione 12</b>   | <b>Diritti sociali, politiche sociali e famiglia</b>                                         | <b>140.974,96</b>                                                                           | <b>180.379,44</b>                                                              | <b>423.306,50</b>                   | <b>28.300,00</b>          | <b>28.300,00</b>          |
|                             |                                                                                              |                                                                                             |                                                                                | 419.280,00                          | 0,00                      | 0,00                      |
|                             |                                                                                              |                                                                                             |                                                                                | 0,00                                | 0,00                      | 0,00                      |
|                             |                                                                                              |                                                                                             |                                                                                | 560.294,86                          | 0,00                      | 0,00                      |
| <b>MISSIONE 13</b>          | <b>Tutela della salute</b>                                                                   |                                                                                             |                                                                                |                                     |                           |                           |
| <b>Programma 1</b>          | <b>Servizio sanitario regionale - finanziamento ordinario comune per la garanzia del LEA</b> |                                                                                             |                                                                                |                                     |                           |                           |
| <b>TITOLO</b>               |                                                                                              | 0,00                                                                                        | 0,00                                                                           | 0,00                                | 0,00                      | 0,00                      |
|                             |                                                                                              |                                                                                             |                                                                                | 0,00                                | 0,00                      | 0,00                      |
|                             |                                                                                              |                                                                                             |                                                                                | 0,00                                | 0,00                      | 0,00                      |
| <b>Totale Programma 1</b>   | <b>Servizio sanitario regionale - finanziamento ordinario comune per la garanzia del LEA</b> | <b>0,00</b>                                                                                 | <b>0,00</b>                                                                    | <b>0,00</b>                         | <b>0,00</b>               | <b>0,00</b>               |
|                             |                                                                                              |                                                                                             |                                                                                | 0,00                                | 0,00                      | 0,00                      |
|                             |                                                                                              |                                                                                             |                                                                                | 0,00                                | 0,00                      | 0,00                      |
| <b>Totale Missione 13</b>   | <b>Tutela della salute</b>                                                                   | <b>0,00</b>                                                                                 | <b>0,00</b>                                                                    | <b>0,00</b>                         | <b>0,00</b>               | <b>0,00</b>               |
|                             |                                                                                              |                                                                                             |                                                                                | 0,00                                | 0,00                      | 0,00                      |
|                             |                                                                                              |                                                                                             |                                                                                | 0,00                                | 0,00                      | 0,00                      |
| <b>Totale Missione 13</b>   | <b>Tutela della salute</b>                                                                   | <b>0,00</b>                                                                                 | <b>0,00</b>                                                                    | <b>0,00</b>                         | <b>0,00</b>               | <b>0,00</b>               |
|                             |                                                                                              |                                                                                             |                                                                                | 0,00                                | 0,00                      | 0,00                      |
|                             |                                                                                              |                                                                                             |                                                                                | 0,00                                | 0,00                      | 0,00                      |

## BILANCIO DI PREVISIONE SPESE

| MISSIONE, PROGRAMMA, TITOLO | DENOMINAZIONE      | RESIDUI PRESUNTIVI DELL'ESERCIZIO PRECEDENTE QUELLO CUI SI RIFERISCE IL BILANCIO                     | PREVISIONI DEFINITIVE DELL'ANNO PRECEDENTE QUELLO CUI SI RIFERISCE IL BILANCIO | PREVISIONI DEL BILANCIO PLURIENNALE |                           |
|-----------------------------|--------------------|------------------------------------------------------------------------------------------------------|--------------------------------------------------------------------------------|-------------------------------------|---------------------------|
|                             |                    |                                                                                                      |                                                                                | Previsioni anno 2017                | Previsioni dall'anno 2019 |
| 1301                        | Programma 1        | Servizio sanitario regionale - finanziamento ordinario corrente per la garanzia dei LEA              |                                                                                |                                     |                           |
|                             | Totale Programma 1 | Servizio sanitario regionale - finanziamento ordinario corrente per la garanzia dei LEA              | 0,00                                                                           | 0,00                                | 0,00                      |
|                             |                    | previdenza di competenza di cui già impegnata*                                                       | 0,00                                                                           | 0,00                                | 0,00                      |
|                             |                    | di cui fondo pluriennale vincolato                                                                   | 0,00                                                                           | 0,00                                | 0,00                      |
|                             |                    | previdenze di cassa                                                                                  | 0,00                                                                           | 0,00                                | 0,00                      |
| 1302                        | Programma 2        | Servizio sanitario regionale - finanziamento aggiuntivo corrente per livelli di assistenza superiori |                                                                                |                                     |                           |
|                             | TITOLO             |                                                                                                      | 0,00                                                                           | 0,00                                | 0,00                      |
|                             | Totale Programma 2 | Servizio sanitario regionale - finanziamento aggiuntivo corrente per livelli di assistenza superiori | 0,00                                                                           | 0,00                                | 0,00                      |
|                             |                    | previdenza di competenza di cui già impegnata*                                                       | 0,00                                                                           | 0,00                                | 0,00                      |
|                             |                    | di cui fondo pluriennale vincolato                                                                   | 0,00                                                                           | 0,00                                | 0,00                      |
|                             |                    | previdenze di cassa                                                                                  | 0,00                                                                           | 0,00                                | 0,00                      |
|                             |                    | previdenza di competenza di cui già impegnata*                                                       | 0,00                                                                           | 0,00                                | 0,00                      |
|                             |                    | di cui fondo pluriennale vincolato                                                                   | 0,00                                                                           | 0,00                                | 0,00                      |
|                             |                    | previdenze di cassa                                                                                  | 0,00                                                                           | 0,00                                | 0,00                      |
| 1303                        | Programma 3        | Servizio sanitario regionale - finanziamento aggiuntivo corrente per la copertura dello squilibrio d |                                                                                |                                     |                           |
|                             | TITOLO             |                                                                                                      | 0,00                                                                           | 0,00                                | 0,00                      |
|                             | Totale Programma 3 | Servizio sanitario regionale - finanziamento aggiuntivo corrente per la copertura dello squilibrio d | 0,00                                                                           | 0,00                                | 0,00                      |
|                             |                    | previdenza di competenza di cui già impegnata*                                                       | 0,00                                                                           | 0,00                                | 0,00                      |
|                             |                    | di cui fondo pluriennale vincolato                                                                   | 0,00                                                                           | 0,00                                | 0,00                      |
|                             |                    | previdenze di cassa                                                                                  | 0,00                                                                           | 0,00                                | 0,00                      |
|                             |                    | previdenza di competenza di cui già impegnata*                                                       | 0,00                                                                           | 0,00                                | 0,00                      |
|                             |                    | di cui fondo pluriennale vincolato                                                                   | 0,00                                                                           | 0,00                                | 0,00                      |
|                             |                    | previdenze di cassa                                                                                  | 0,00                                                                           | 0,00                                | 0,00                      |
| 1306                        | Programma 6        | Servizio sanitario regionale - restituzione maggiori gettiti SSN                                     |                                                                                |                                     |                           |
|                             | TITOLO             |                                                                                                      | 0,00                                                                           | 0,00                                | 0,00                      |
|                             | Totale Programma 6 | Servizio sanitario regionale - restituzione maggiori gettiti SSN                                     | 0,00                                                                           | 0,00                                | 0,00                      |
|                             |                    | previdenza di competenza di cui già impegnata*                                                       | 0,00                                                                           | 0,00                                | 0,00                      |
|                             |                    | di cui fondo pluriennale vincolato                                                                   | 0,00                                                                           | 0,00                                | 0,00                      |
|                             |                    | previdenze di cassa                                                                                  | 0,00                                                                           | 0,00                                | 0,00                      |
|                             |                    | previdenza di competenza di cui già impegnata*                                                       | 0,00                                                                           | 0,00                                | 0,00                      |
|                             |                    | di cui fondo pluriennale vincolato                                                                   | 0,00                                                                           | 0,00                                | 0,00                      |
|                             |                    | previdenze di cassa                                                                                  | 0,00                                                                           | 0,00                                | 0,00                      |
| 1307                        | Programma 7        | Ulteriori spese in materia sanitaria                                                                 |                                                                                |                                     |                           |
|                             | TITOLO             |                                                                                                      | 0,00                                                                           | 0,00                                | 0,00                      |
|                             | Totale Programma 7 | Ulteriori spese in materia sanitaria                                                                 | 0,00                                                                           | 0,00                                | 0,00                      |
|                             |                    | previdenza di competenza di cui già impegnata*                                                       | 0,00                                                                           | 0,00                                | 0,00                      |
|                             |                    | di cui fondo pluriennale vincolato                                                                   | 0,00                                                                           | 0,00                                | 0,00                      |
|                             |                    | previdenze di cassa                                                                                  | 0,00                                                                           | 0,00                                | 0,00                      |
|                             |                    | previdenza di competenza di cui già impegnata*                                                       | 0,00                                                                           | 0,00                                | 0,00                      |
|                             |                    | di cui fondo pluriennale vincolato                                                                   | 0,00                                                                           | 0,00                                | 0,00                      |
|                             |                    | previdenze di cassa                                                                                  | 0,00                                                                           | 0,00                                | 0,00                      |



## BILANCIO DI PREVISIONE SPESE

| MISSIONE, PROGRAMMA, TITOLO | DENOMINAZIONE                                                                       | RESIDUI PRESUNTIVI AL TERMINE DELL'ESERCIZIO PRECEDENTE QUELLO CUI SI RIFERISCE IL BILANCIO | PREVISIONI DEFINITIVE DELL'ANNO PRECEDENTE QUELLO CUI SI RIFERISCE IL BILANCIO | PREVISIONI DEL BILANCIO PLURIENNALE |                           |                           |
|-----------------------------|-------------------------------------------------------------------------------------|---------------------------------------------------------------------------------------------|--------------------------------------------------------------------------------|-------------------------------------|---------------------------|---------------------------|
|                             |                                                                                     |                                                                                             |                                                                                | Previsioni anno 2017                | Previsioni dell'anno 2018 | Previsioni dell'anno 2019 |
| <b>1367 Programma 7</b>     | <b>Ulteriori spese in materia sanitarie</b>                                         |                                                                                             |                                                                                |                                     |                           |                           |
| <b>TITOLO</b>               |                                                                                     | 0,00                                                                                        | 0,00                                                                           | 0,00                                | 0,00                      | 0,00                      |
| Entrate Programma 7         | Ulteriori spese in materia sanitarie                                                | 0,00                                                                                        | 0,00                                                                           | 0,00                                | 0,00                      | 0,00                      |
| <b>1308 Programma 8</b>     | <b>Politica regionale unitaria per la tutela della salute (solo per le Regioni)</b> |                                                                                             |                                                                                |                                     |                           |                           |
| <b>TITOLO</b>               |                                                                                     | 0,00                                                                                        | 0,00                                                                           | 0,00                                | 0,00                      | 0,00                      |
| Totale Programma 8          | Politica regionale unitaria per la tutela della salute (solo per le Regioni)        | 0,00                                                                                        | 0,00                                                                           | 0,00                                | 0,00                      | 0,00                      |
| Totale Missione 8           | Totale della salute (Regioni)                                                       | 0,00                                                                                        | 0,00                                                                           | 0,00                                | 0,00                      | 0,00                      |
| <b>MISSIONE 14</b>          | <b>Sviluppo economico e competitività</b>                                           |                                                                                             |                                                                                |                                     |                           |                           |
| <b>1401 Programma 1</b>     | <b>Industria, PMI e Artigianato</b>                                                 |                                                                                             |                                                                                |                                     |                           |                           |
| <b>TITOLO 1</b>             | Spese correnti                                                                      | 0,00                                                                                        | 6.000,00                                                                       | 6.000,00                            | 8.000,00                  | 8.000,00                  |
| <b>TITOLO 2</b>             | Spese in conto capitale                                                             | 0,00                                                                                        | 0,00                                                                           | 0,00                                | 0,00                      | 0,00                      |
|                             |                                                                                     |                                                                                             | 6.000,00                                                                       | 6.000,00                            | 8.000,00                  | 8.000,00                  |

**BILANCIO DI PREVISIONE  
SPESE**

| MISSIONE,<br>PROGRAMMA,<br>TITOLO | DENOMINAZIONE                                                                                                 | RESIDUI PRESUNTI AL<br>TERMINE<br>DELL'ESERCIZIO<br>PRECEDENTE QUELLO<br>CUI SI RIFERISCE IL<br>BILANCIO | PREVISIONI DEFINITIVE<br>DELL'ANNO<br>PRECEDENTE QUELLO<br>CUI SI RIFERISCE IL<br>BILANCIO | PREVISIONI DEL BILANCIO PLURIENNALE |                              |                              |
|-----------------------------------|---------------------------------------------------------------------------------------------------------------|----------------------------------------------------------------------------------------------------------|--------------------------------------------------------------------------------------------|-------------------------------------|------------------------------|------------------------------|
|                                   |                                                                                                               |                                                                                                          |                                                                                            | Previsioni anno<br>2017             | Previsioni<br>dell'anno 2018 | Previsioni<br>dell'anno 2019 |
| 1403                              | Programma 1<br>Industria, PMI e Artigianato                                                                   |                                                                                                          | 6.000,00                                                                                   | 8.000,00                            | 8.000,00                     | 8.000,00                     |
|                                   | Totale Programma 1                                                                                            | 0,00                                                                                                     | 6.000,00                                                                                   | 8.000,00                            | 8.000,00                     | 8.000,00                     |
| 1402                              | Programma 2<br>Commercio - reti distributive - tutela dei consumatori                                         |                                                                                                          | 0,00                                                                                       | 0,00                                | 0,00                         | 0,00                         |
|                                   | TITOLO                                                                                                        | 0,00                                                                                                     | 0,00                                                                                       | 0,00                                | 0,00                         | 0,00                         |
|                                   | Totale Programma 2                                                                                            | 0,00                                                                                                     | 0,00                                                                                       | 0,00                                | 0,00                         | 0,00                         |
| 1403                              | Programma 3<br>Ricerca e innovazione                                                                          |                                                                                                          | 0,00                                                                                       | 0,00                                | 0,00                         | 0,00                         |
|                                   | TITOLO                                                                                                        | 0,00                                                                                                     | 0,00                                                                                       | 0,00                                | 0,00                         | 0,00                         |
|                                   | Totale Programma 3                                                                                            | 0,00                                                                                                     | 0,00                                                                                       | 0,00                                | 0,00                         | 0,00                         |
| 1404                              | Programma 4<br>Reti e altri servizi di pubblica utilità                                                       |                                                                                                          | 0,00                                                                                       | 0,00                                | 0,00                         | 0,00                         |
|                                   | TITOLO                                                                                                        | 0,00                                                                                                     | 0,00                                                                                       | 0,00                                | 0,00                         | 0,00                         |
|                                   | Totale Programma 4                                                                                            | 0,00                                                                                                     | 0,00                                                                                       | 0,00                                | 0,00                         | 0,00                         |
| 1405                              | Programma 5<br>Politica regionale unitaria per lo sviluppo economico e la competitività (solo per le Regioni) |                                                                                                          | 0,00                                                                                       | 0,00                                | 0,00                         | 0,00                         |
|                                   | TITOLO                                                                                                        | 0,00                                                                                                     | 0,00                                                                                       | 0,00                                | 0,00                         | 0,00                         |
|                                   | Totale Programma 5                                                                                            | 0,00                                                                                                     | 0,00                                                                                       | 0,00                                | 0,00                         | 0,00                         |

**BILANCIO DI PREVISIONE SPESE**

| MISSIONE, PROGRAMMA, TITOLO | DENOMINAZIONE                                                                                  | RESIDUI PRESUNTI AL TERMINE DELL'ESERCIZIO PRECEDENTE QUELLO CUI SI RIFERISCE IL BILANCIO | PREVISIONI DEFINITIVE DELL'ANNO PRECEDENTE QUELLO CUI SI RIFERISCE IL BILANCIO | PREVISIONI DEL BILANCIO PLURIENNALE |                           |                           |
|-----------------------------|------------------------------------------------------------------------------------------------|-------------------------------------------------------------------------------------------|--------------------------------------------------------------------------------|-------------------------------------|---------------------------|---------------------------|
|                             |                                                                                                |                                                                                           |                                                                                | Previsioni anno 2017                | Previsioni dell'anno 2018 | Previsioni dell'anno 2019 |
| 1405 Programma 5            | Politica regionale unitaria per lo sviluppo economico e la competitività (solo per le Regioni) |                                                                                           |                                                                                |                                     |                           |                           |
| TITOLO                      |                                                                                                | 0,00                                                                                      | 0,00                                                                           | 0,00                                | 0,00                      | 0,00                      |
| Totale Programma 5          | Politica regionale unitaria per lo sviluppo economico e la competitività (solo per le Regioni) | 0,00                                                                                      | 0,00                                                                           | 0,00                                | 0,00                      | 0,00                      |
| Totale Missioni             | Somma delle previsioni di competenza                                                           | 0,00                                                                                      | 0,00                                                                           | 0,00                                | 0,00                      | 0,00                      |
| MISSIONE 15                 | Politiche per il lavoro e la formazione professionale                                          |                                                                                           |                                                                                | 5.000,00                            | 5.000,00                  | 5.000,00                  |
| 1501 Programma 1            | Servizi per lo sviluppo del mercato del lavoro                                                 |                                                                                           |                                                                                | 0,00                                | 0,00                      | 0,00                      |
| TITOLO                      |                                                                                                | 0,00                                                                                      | 0,00                                                                           | 0,00                                | 0,00                      | 0,00                      |
| Totale Programma 1          | Servizi per lo sviluppo del mercato del lavoro                                                 | 0,00                                                                                      | 0,00                                                                           | 0,00                                | 0,00                      | 0,00                      |
| 1502 Programma 2            | Formazione professionale                                                                       |                                                                                           |                                                                                | 0,00                                | 0,00                      | 0,00                      |
| TITOLO                      |                                                                                                | 0,00                                                                                      | 0,00                                                                           | 0,00                                | 0,00                      | 0,00                      |
| Totale Programma 2          | Formazione professionale                                                                       | 0,00                                                                                      | 0,00                                                                           | 0,00                                | 0,00                      | 0,00                      |
| 1503 Programma 3            | Sostegno all'occupazione                                                                       |                                                                                           |                                                                                | 0,00                                | 0,00                      | 0,00                      |

**BILANCIO DI PREVISIONE**  
**SPESE**

| MISSIONE,<br>PROGRAMMA,<br>TITOLO | DESCRIZIONE        | RESIDUI PRESUNTI AL<br>TERMINE<br>DELL'ESERCIZIO<br>PRECEDENTE QUELLO<br>CUI SI RIFERISCE IL<br>BILANCIO | PREVISIONI DEFINITIVE<br>DELL'ANNO<br>PRECEDENTE QUELLO<br>CUI SI RIFERISCE IL<br>BILANCIO | PREVISIONI DEL BILANCIO PLURIENNALE |                              |                              |
|-----------------------------------|--------------------|----------------------------------------------------------------------------------------------------------|--------------------------------------------------------------------------------------------|-------------------------------------|------------------------------|------------------------------|
|                                   |                    |                                                                                                          |                                                                                            | Previsioni anno<br>2017             | Previsioni<br>dell'anno 2018 | Previsioni<br>dell'anno 2019 |
| <b>1503</b>                       | <b>Programma 3</b> | <b>Sostegno all'occupazione</b>                                                                          |                                                                                            |                                     |                              |                              |
|                                   | <b>TITOLO</b>      |                                                                                                          |                                                                                            |                                     |                              |                              |
|                                   | Totale Programma 3 | 0,00                                                                                                     | 0,00                                                                                       | 0,00                                | 0,00                         | 0,00                         |
|                                   |                    |                                                                                                          | previdenze di competenza<br>di cui già impegnato*                                          | 0,00                                | 0,00                         | 0,00                         |
|                                   |                    |                                                                                                          | di cui fondo plurimennale vincolato                                                        | 0,00                                | 0,00                         | 0,00                         |
|                                   |                    |                                                                                                          | previdenze di cassa                                                                        | 0,00                                | 0,00                         | 0,00                         |
|                                   |                    | 0,00                                                                                                     | previdenze di competenza<br>di cui già impegnato*                                          | 0,00                                | 0,00                         | 0,00                         |
|                                   |                    |                                                                                                          | di cui fondo plurimennale vincolato                                                        | 0,00                                | 0,00                         | 0,00                         |
|                                   |                    |                                                                                                          | previdenze di cassa                                                                        | 0,00                                | 0,00                         | 0,00                         |
| <b>1504</b>                       | <b>Programma 4</b> | <b>Politica regionale unitaria per il lavoro e la formazione professionale (solo per le Regioni)</b>     |                                                                                            |                                     |                              |                              |
|                                   | <b>TITOLO</b>      |                                                                                                          |                                                                                            |                                     |                              |                              |
|                                   | Totale Programma 4 | 0,00                                                                                                     | 0,00                                                                                       | 0,00                                | 0,00                         | 0,00                         |
|                                   |                    |                                                                                                          | previdenze di competenza<br>di cui già impegnato*                                          | 0,00                                | 0,00                         | 0,00                         |
|                                   |                    |                                                                                                          | di cui fondo plurimennale vincolato                                                        | 0,00                                | 0,00                         | 0,00                         |
|                                   |                    |                                                                                                          | previdenze di cassa                                                                        | 0,00                                | 0,00                         | 0,00                         |
|                                   |                    | 0,00                                                                                                     | previdenze di competenza<br>di cui già impegnato*                                          | 0,00                                | 0,00                         | 0,00                         |
|                                   |                    |                                                                                                          | di cui fondo plurimennale vincolato                                                        | 0,00                                | 0,00                         | 0,00                         |
|                                   |                    |                                                                                                          | previdenze di cassa                                                                        | 0,00                                | 0,00                         | 0,00                         |
|                                   |                    | 0,00                                                                                                     | previdenze di competenza<br>di cui già impegnato*                                          | 0,00                                | 0,00                         | 0,00                         |
|                                   |                    |                                                                                                          | di cui fondo plurimennale vincolato                                                        | 0,00                                | 0,00                         | 0,00                         |
|                                   |                    |                                                                                                          | previdenze di cassa                                                                        | 0,00                                | 0,00                         | 0,00                         |
|                                   |                    | 0,00                                                                                                     | previdenze di competenza<br>di cui già impegnato*                                          | 0,00                                | 0,00                         | 0,00                         |
|                                   |                    |                                                                                                          | di cui fondo plurimennale vincolato                                                        | 0,00                                | 0,00                         | 0,00                         |
|                                   |                    |                                                                                                          | previdenze di cassa                                                                        | 0,00                                | 0,00                         | 0,00                         |
| <b>MISSIONE</b>                   | <b>16</b>          | <b>Agricoltura, politiche agroalimentari e pesca</b>                                                     |                                                                                            |                                     |                              |                              |
|                                   | <b>Programma 1</b> | <b>Sistema Agroalimentare</b>                                                                            |                                                                                            |                                     |                              |                              |
|                                   | <b>TITOLO</b>      |                                                                                                          |                                                                                            |                                     |                              |                              |
|                                   | Totale Programma 1 | 0,00                                                                                                     | 0,00                                                                                       | 0,00                                | 0,00                         | 0,00                         |
|                                   |                    |                                                                                                          | previdenze di competenza<br>di cui già impegnato*                                          | 0,00                                | 0,00                         | 0,00                         |
|                                   |                    |                                                                                                          | di cui fondo plurimennale vincolato                                                        | 0,00                                | 0,00                         | 0,00                         |
|                                   |                    |                                                                                                          | previdenze di cassa                                                                        | 0,00                                | 0,00                         | 0,00                         |
|                                   |                    | 0,00                                                                                                     | previdenze di competenza<br>di cui già impegnato*                                          | 0,00                                | 0,00                         | 0,00                         |
|                                   |                    |                                                                                                          | di cui fondo plurimennale vincolato                                                        | 0,00                                | 0,00                         | 0,00                         |
|                                   |                    |                                                                                                          | previdenze di cassa                                                                        | 0,00                                | 0,00                         | 0,00                         |
| <b>1602</b>                       | <b>Programma 2</b> | <b>Caccia e pesca</b>                                                                                    |                                                                                            |                                     |                              |                              |

**BILANCIO DI PREVISIONE  
SPESE**

| MISSIONE,<br>PROGRAMMA,<br>TITOLO | DENOMINAZIONE      | RESIDUI PRESUNTIVI AL<br>TERMINE<br>DELL'ESERCIZIO<br>PRECEDENTE QUELLO<br>CUI SI RIFERISCE IL<br>BILANCIO          | PREVISIONI DEFINITIVE<br>DELL'ANNO<br>PRECEDENTE QUELLO<br>CUI SI RIFERISCE IL<br>BILANCIO | PREVISIONI DEL BILANCIO PLURIENNALE |                              |                              |
|-----------------------------------|--------------------|---------------------------------------------------------------------------------------------------------------------|--------------------------------------------------------------------------------------------|-------------------------------------|------------------------------|------------------------------|
|                                   |                    |                                                                                                                     |                                                                                            | Previsioni anno<br>2017             | Previsioni<br>dell'anno 2018 | Previsioni<br>dell'anno 2019 |
| 1502                              | Programma 2        | Caccia e pesca                                                                                                      |                                                                                            |                                     |                              |                              |
|                                   | TITOLO             |                                                                                                                     | 0,00                                                                                       | 0,00                                | 0,00                         | 0,00                         |
|                                   | Totale Programma 2 | Caccia e pesca                                                                                                      | 0,00                                                                                       | 0,00                                | 0,00                         | 0,00                         |
| 1603                              | Programma 3        | Politica regionale unitaria per l'agricoltura, i sistemi agroalimentari, la caccia e la pesca (solo per le Regioni) |                                                                                            |                                     |                              |                              |
|                                   | TITOLO             |                                                                                                                     | 0,00                                                                                       | 0,00                                | 0,00                         | 0,00                         |
|                                   | Totale Programma 3 | Politica regionale unitaria per l'agricoltura, i sistemi agroalimentari, la caccia e la pesca (solo per le Regioni) | 0,00                                                                                       | 0,00                                | 0,00                         | 0,00                         |
|                                   | Fondo Missione 16  | Agricoltura, politiche agroalimentari e pesca                                                                       | 0,00                                                                                       | 0,00                                | 0,00                         | 0,00                         |
|                                   |                    | previsione di competenza di cui già impegnata*                                                                      | 0,00                                                                                       | 0,00                                | 0,00                         | 0,00                         |
|                                   |                    | di cui fondo pluriennale vincolato                                                                                  | 0,00                                                                                       | 0,00                                | 0,00                         | 0,00                         |
|                                   |                    | previsione di cassa                                                                                                 | 0,00                                                                                       | 0,00                                | 0,00                         | 0,00                         |
|                                   |                    | previsione di competenza di cui già impegnata*                                                                      | 0,00                                                                                       | 0,00                                | 0,00                         | 0,00                         |
|                                   |                    | di cui fondo pluriennale vincolato                                                                                  | 0,00                                                                                       | 0,00                                | 0,00                         | 0,00                         |
|                                   |                    | previsione di cassa                                                                                                 | 0,00                                                                                       | 0,00                                | 0,00                         | 0,00                         |
|                                   |                    | previsione di competenza di cui già impegnata*                                                                      | 0,00                                                                                       | 0,00                                | 0,00                         | 0,00                         |
|                                   |                    | di cui fondo pluriennale vincolato                                                                                  | 0,00                                                                                       | 0,00                                | 0,00                         | 0,00                         |
|                                   |                    | previsione di cassa                                                                                                 | 0,00                                                                                       | 0,00                                | 0,00                         | 0,00                         |
|                                   |                    | previsione di competenza di cui già impegnata*                                                                      | 0,00                                                                                       | 0,00                                | 0,00                         | 0,00                         |
|                                   |                    | di cui fondo pluriennale vincolato                                                                                  | 0,00                                                                                       | 0,00                                | 0,00                         | 0,00                         |
|                                   |                    | previsione di cassa                                                                                                 | 0,00                                                                                       | 0,00                                | 0,00                         | 0,00                         |
| 1701                              | Programma 1        | Energia e diversificazione delle fonti energetiche                                                                  |                                                                                            |                                     |                              |                              |
|                                   | TITOLO             | Spese in conto capitale                                                                                             | 0,00                                                                                       | 0,00                                | 170.000,00                   | 0,00                         |
|                                   | Totale Programma 1 | Fondi energetiche                                                                                                   | 0,00                                                                                       | 0,00                                | 170.000,00                   | 0,00                         |
| 1702                              | Programma 2        | Politica regionale unitaria per l'energia e la diversificazione delle fonti energetiche (solo per le Regioni)       |                                                                                            |                                     |                              |                              |
|                                   | TITOLO             |                                                                                                                     | 0,00                                                                                       | 0,00                                | 0,00                         | 0,00                         |
|                                   | Totale Programma 2 |                                                                                                                     | 0,00                                                                                       | 0,00                                | 0,00                         | 0,00                         |

BILANCIO DI PREVISIONE  
SPESE

| MISSIONE, PROGRAMMA, TITOLO                                                                                                                    | DENOMINAZIONE | RESIDUI PRESUNTUALI TERMINE DELL'ESERCIZIO PRECEDENTE QUELLO CUI SI RIFERISCE IL BILANCIO | PREVISIONI DEFINITIVE DELL'ANNO PRECEDENTE QUELLO CUI SI RIFERISCE IL BILANCIO | PREVISIONI DEL BILANCIO PLURIENNALE |                             |                              |
|------------------------------------------------------------------------------------------------------------------------------------------------|---------------|-------------------------------------------------------------------------------------------|--------------------------------------------------------------------------------|-------------------------------------|-----------------------------|------------------------------|
|                                                                                                                                                |               |                                                                                           |                                                                                | Previsioni anno 2017                | Previsioni del biennio 2018 | Previsioni del triennio 2019 |
| <b>1702 Programma 2</b> <b>Politica regionale unitaria per l'energia e la diversificazione delle fonti energetiche (solo per le Regioni)</b>   |               |                                                                                           |                                                                                |                                     |                             |                              |
| <b>TITOLO</b>                                                                                                                                  |               |                                                                                           | 0,00                                                                           | 0,00                                | 0,00                        | 0,00                         |
| <b>Totale Programma 2</b>                                                                                                                      |               |                                                                                           | 0,00                                                                           | 0,00                                | 0,00                        | 0,00                         |
| <b>18 Relazioni con le altre autonomie territoriali e locali</b>                                                                               |               |                                                                                           |                                                                                |                                     |                             |                              |
| <b>1801 Programma 1</b> <b>Relazioni finanziarie con le altre autonomie territoriali</b>                                                       |               |                                                                                           |                                                                                |                                     |                             |                              |
| <b>TITOLO</b>                                                                                                                                  |               |                                                                                           | 0,00                                                                           | 0,00                                | 0,00                        | 0,00                         |
| <b>Totale Programma 1</b>                                                                                                                      |               |                                                                                           | 0,00                                                                           | 0,00                                | 0,00                        | 0,00                         |
| <b>1802 Programma 2</b> <b>Politica regionale unitaria per le relazioni con le altre autonomie territoriali e locali (solo per le Regioni)</b> |               |                                                                                           |                                                                                |                                     |                             |                              |
| <b>TITOLO</b>                                                                                                                                  |               |                                                                                           | 0,00                                                                           | 0,00                                | 0,00                        | 0,00                         |
| <b>Totale Programma 2</b>                                                                                                                      |               |                                                                                           | 0,00                                                                           | 0,00                                | 0,00                        | 0,00                         |

**BILANCIO DI PREVISIONE  
SPESE**

| MISSIONE,<br>PROGRAMMA,<br>TITOLO           | DENOMINAZIONE                                                                   | RESIDUI PRESUNTI AL<br>TERMINE<br>DELL'ESERCIZIO<br>PRECEDENTE QUELLO<br>CUI SI RIFERISCE IL<br>BILANCIO | PREVISIONI DEFINITIVE<br>DELL'ANNO<br>PRECEDENTE QUELLO<br>CUI SI RIFERISCE IL<br>BILANCIO | PREVISIONI DEL BILANCIO PLURIENNALE |                              |                              |
|---------------------------------------------|---------------------------------------------------------------------------------|----------------------------------------------------------------------------------------------------------|--------------------------------------------------------------------------------------------|-------------------------------------|------------------------------|------------------------------|
|                                             |                                                                                 |                                                                                                          |                                                                                            | Previsioni anno<br>2017             | Previsioni<br>dell'anno 2018 | Previsioni<br>dell'anno 2019 |
| 18                                          | 18<br>Tesi Missione<br>Relazioni con le altre Regioni<br>territoriali e locali  | 0,00                                                                                                     | 0,00                                                                                       | 0,00                                | 0,00                         | 0,00                         |
|                                             |                                                                                 |                                                                                                          |                                                                                            |                                     |                              |                              |
| <b>MISSIONE 19 Relazioni internazionali</b> |                                                                                 |                                                                                                          |                                                                                            |                                     |                              |                              |
| 1901                                        | 1901<br>Programma 1<br>Relazioni internazionali e<br>Cooperazione allo sviluppo | 0,00                                                                                                     | 0,00                                                                                       | 0,00                                | 0,00                         | 0,00                         |
|                                             | TITOLO                                                                          |                                                                                                          |                                                                                            |                                     |                              |                              |
|                                             | Totale Programma 1                                                              | 0,00                                                                                                     | 0,00                                                                                       | 0,00                                | 0,00                         | 0,00                         |
|                                             |                                                                                 |                                                                                                          |                                                                                            |                                     |                              |                              |
| 1902                                        | 1902<br>Programma 2<br>Cooperazione territoriale (solo per le Regioni)          | 0,00                                                                                                     | 0,00                                                                                       | 0,00                                | 0,00                         | 0,00                         |
|                                             | TITOLO                                                                          |                                                                                                          |                                                                                            |                                     |                              |                              |
|                                             | Totale Programma 2                                                              | 0,00                                                                                                     | 0,00                                                                                       | 0,00                                | 0,00                         | 0,00                         |
|                                             |                                                                                 |                                                                                                          |                                                                                            |                                     |                              |                              |
| 19                                          | 19<br>Totali Missione                                                           | 0,00                                                                                                     | 0,00                                                                                       | 0,00                                | 0,00                         | 0,00                         |
|                                             |                                                                                 |                                                                                                          |                                                                                            |                                     |                              |                              |
| <b>MISSIONE 20 Fondi da ripartire</b>       |                                                                                 |                                                                                                          |                                                                                            |                                     |                              |                              |
| 2001                                        | 2001<br>Programma 1<br>Fondo di riserva                                         | 0,00                                                                                                     | 0,00                                                                                       | 0,00                                | 0,00                         | 0,00                         |
|                                             | TITOLO                                                                          |                                                                                                          |                                                                                            |                                     |                              |                              |
|                                             | Totale Programma 1                                                              | 0,00                                                                                                     | 0,00                                                                                       | 0,00                                | 0,00                         | 0,00                         |
|                                             |                                                                                 |                                                                                                          |                                                                                            |                                     |                              |                              |

**BILANCIO DI PREVISIONE  
SPESE**

| MISSIONE, PROGRAMMA, TITOLO | DENOMINAZIONE                                                | RESIDUI PRESUNTUALI TERMINE DELL'ESERCIZIO PRECEDENTE QUELLO CUI SI RIFERISCE IL BILANCIO | PREVISIONI DEFINITIVE DELL'ANNO PRECEDENTE QUELLO CUI SI RIFERISCE IL BILANCIO | PREVISIONI DEL BILANCIO PLURIENNALE |                           |                           |
|-----------------------------|--------------------------------------------------------------|-------------------------------------------------------------------------------------------|--------------------------------------------------------------------------------|-------------------------------------|---------------------------|---------------------------|
|                             |                                                              |                                                                                           |                                                                                | Previsioni anno 2017                | Previsioni dell'anno 2018 | Previsioni dell'anno 2019 |
| <b>2001 Programma 1</b>     | <b>Fondo di riserva</b>                                      |                                                                                           |                                                                                |                                     |                           |                           |
| Totale Programma 1          | Fondo di riserva                                             | 0,00                                                                                      | 0,00                                                                           | 0,00                                | 0,00                      | 0,00                      |
|                             |                                                              |                                                                                           |                                                                                | 0,00                                | 0,00                      | 0,00                      |
| <b>2002 Programma 2</b>     | <b>Fondo crediti di dubbia esigibilità</b>                   |                                                                                           |                                                                                |                                     |                           |                           |
| TITOLO 1                    | Spese correnti                                               | 0,00                                                                                      | 631.212,14                                                                     | 671.100,50                          | 346.821,25                | 408.025,00                |
|                             |                                                              |                                                                                           |                                                                                | 0,00                                | 0,00                      | 0,00                      |
|                             |                                                              |                                                                                           |                                                                                | 0,00                                | 0,00                      | 0,00                      |
| TITOLO 2                    | Spese in conto capitale                                      | 0,00                                                                                      | 0,00                                                                           | 671.100,50                          | 0,00                      | 0,00                      |
|                             |                                                              |                                                                                           |                                                                                | 0,00                                | 0,00                      | 0,00                      |
|                             |                                                              |                                                                                           |                                                                                | 0,00                                | 0,00                      | 0,00                      |
| Totale Programma 2          | Fondo crediti di dubbia esigibilità                          | 0,00                                                                                      | 631.212,14                                                                     | 671.100,50                          | 346.821,25                | 408.025,00                |
|                             |                                                              |                                                                                           |                                                                                | 0,00                                | 0,00                      | 0,00                      |
|                             |                                                              |                                                                                           |                                                                                | 0,00                                | 0,00                      | 0,00                      |
| <b>2003 Programma 3</b>     | <b>Altri fondi</b>                                           |                                                                                           |                                                                                |                                     |                           |                           |
| TITOLO                      |                                                              |                                                                                           | 0,00                                                                           | 0,00                                | 0,00                      | 0,00                      |
|                             |                                                              |                                                                                           |                                                                                | 0,00                                | 0,00                      | 0,00                      |
|                             |                                                              |                                                                                           |                                                                                | 0,00                                | 0,00                      | 0,00                      |
| Totale Programma 3          | Altri fondi                                                  | 0,00                                                                                      | 0,00                                                                           | 0,00                                | 0,00                      | 0,00                      |
|                             |                                                              |                                                                                           |                                                                                | 0,00                                | 0,00                      | 0,00                      |
|                             |                                                              |                                                                                           |                                                                                | 0,00                                | 0,00                      | 0,00                      |
| Totale Missioni             |                                                              | 0,00                                                                                      | 631.212,14                                                                     | 671.100,50                          | 346.821,25                | 408.025,00                |
|                             |                                                              |                                                                                           |                                                                                | 0,00                                | 0,00                      | 0,00                      |
|                             |                                                              |                                                                                           |                                                                                | 0,00                                | 0,00                      | 0,00                      |
| <b>MISSIONE 50</b>          | <b>Debito pubblico</b>                                       |                                                                                           |                                                                                |                                     |                           |                           |
| Programma 1                 | Quota interessi ammortamento mutui e prestiti obbligazionari |                                                                                           |                                                                                |                                     |                           |                           |



**BILANCIO DI PREVISIONE  
SPESE**

| MISSIONE, PROGRAMMA, TITOLO | DENOMINAZIONE        | RESIDUI PRESUNTI AL TERMINE DELL'ESERCIZIO PRECEDENTE QUELLO CUI SI RIFERISCE IL BILANCIO | PREVISIONI DEFINITIVE DELL'ANNO PRECEDENTE QUELLO CUI SI RIFERISCE IL BILANCIO | PREVISIONI DEL BILANCIO PLURIENNALE |                           |                           |
|-----------------------------|----------------------|-------------------------------------------------------------------------------------------|--------------------------------------------------------------------------------|-------------------------------------|---------------------------|---------------------------|
|                             |                      |                                                                                           |                                                                                | Previsioni anno 2017                | Previsioni dell'anno 2018 | Previsioni dell'anno 2019 |
| 5001                        | Programma 1          | Quota interessi ammortamento mutui e prestiti obbligazionari                              |                                                                                |                                     |                           |                           |
|                             | TITOLO               |                                                                                           | 0,00                                                                           | 0,00                                | 0,00                      | 0,00                      |
|                             | Totale Programma 1   | Quota interessi ammortamento mutui e prestiti obbligazionari                              | 0,00                                                                           | 0,00                                | 0,00                      | 0,00                      |
| 5002                        | Programma 2          | Quota capitale ammortamento mutui e prestiti obbligazionari                               |                                                                                |                                     |                           |                           |
|                             | TITOLO               | Rimborso Prestiti                                                                         | 375.000,00                                                                     | 387.500,00                          | 387.500,00                | 387.500,00                |
|                             | Totale Programma 2   | Quota capitale ammortamento mutui e prestiti obbligazionari                               | 375.000,00                                                                     | 387.500,00                          | 387.500,00                | 387.500,00                |
|                             | Totale Missioni 1-50 | Totale prestiti obbligazionari                                                            | 375.000,00                                                                     | 387.500,00                          | 387.500,00                | 387.500,00                |
|                             |                      |                                                                                           | 415.805,24                                                                     | 415.805,24                          | 415.805,24                | 415.805,24                |
|                             |                      |                                                                                           | 375.000,00                                                                     | 387.500,00                          | 387.500,00                | 387.500,00                |
| 5001                        | Programma 1          | Restituzione anticipazione di tesoreria                                                   |                                                                                |                                     |                           |                           |
|                             | TITOLO               | Chiusura Anticipazioni ricevute da Istituto Tesoriere/Cassiere                            | 4.510.000,00                                                                   | 6.000.000,00                        | 6.000.000,00              | 6.000.000,00              |
|                             | Totale Programma 1   | Restituzione anticipazione di tesoreria                                                   | 4.510.000,00                                                                   | 6.000.000,00                        | 6.000.000,00              | 6.000.000,00              |

**BILANCIO DI PREVISIONE  
SPESE**

| MISSIONE,<br>PROGRAMMA,<br>TITOLO | DENOMINAZIONE                                     | RESIDUI PRESUNTI AL<br>TERMINE<br>DELL'ESERCIZIO<br>PRECEDENTE QUELLO<br>CUI SI RIFERISCE IL<br>BILANCIO | PREVISIONI DEFINITIVE<br>DELL'ANNO<br>PRECEDENTE QUELLO<br>CUI SI RIFERISCE IL<br>BILANCIO | PREVISIONI DEL BILANCIO PLURIENNALE |                              |                              |
|-----------------------------------|---------------------------------------------------|----------------------------------------------------------------------------------------------------------|--------------------------------------------------------------------------------------------|-------------------------------------|------------------------------|------------------------------|
|                                   |                                                   |                                                                                                          |                                                                                            | Previsioni anno<br>2017             | Previsioni<br>dell'anno 2018 | Previsioni<br>dell'anno 2019 |
| 9901                              | 99 Servizi per conto terzi                        |                                                                                                          |                                                                                            |                                     |                              |                              |
| Programma 1                       | Servizi per conto terzi e Perdite di giro         |                                                                                                          |                                                                                            |                                     |                              |                              |
| TITOLO 7                          | Scuole per conto terzi e Perdite di giro          | 1.318.471,42                                                                                             | 4.328.000,00                                                                               | 4.266.000,00                        | 4.266.000,00                 | 4.266.000,00                 |
| Totale Programma 1                | Servizi per conto terzi e Perdite di giro         | 1.318.471,42                                                                                             | 4.328.000,00                                                                               | 4.266.000,00                        | 4.266.000,00                 | 4.266.000,00                 |
| 9902                              | Anticipazioni per il finanziamento del SSN        |                                                                                                          |                                                                                            |                                     |                              |                              |
| TITOLO 2                          | Anticipazioni di competenza di cui già impegnato* | 0,00                                                                                                     | 0,00                                                                                       | 0,00                                | 0,00                         | 0,00                         |
| Totale Programma 2                | Anticipazioni per il finanziamento del SSN        | 0,00                                                                                                     | 0,00                                                                                       | 0,00                                | 0,00                         | 0,00                         |
| Totale Missioni                   | Servizi per conto terzi                           | 1.318.471,42                                                                                             | 4.328.000,00                                                                               | 4.266.000,00                        | 4.266.000,00                 | 4.266.000,00                 |
| Totale Missioni                   | TOTALE MISSIONI                                   | 1.318.471,42                                                                                             | 4.328.000,00                                                                               | 4.266.000,00                        | 4.266.000,00                 | 4.266.000,00                 |


**BILANCIO DI PREVISIONE  
SPESE**

| MISSIONE,<br>PROGRAMMA,<br>TITOLO  | DENOMINAZIONE | RESIDUI PRESUNTUALI<br>TERME<br>DELLE ESERCIZIO<br>PRECEDENTE QUELLO<br>CUI SI RIFERISCE IL<br>BILANCIO | PREVISIONI DEFINITIVE<br>DELL'ANNO<br>PRECEDENTE QUELLO<br>CUI SI RIFERISCE IL<br>BILANCIO | PREVISIONI DEL BILANCIO PLURIENNALE |                              |                              |
|------------------------------------|---------------|---------------------------------------------------------------------------------------------------------|--------------------------------------------------------------------------------------------|-------------------------------------|------------------------------|------------------------------|
|                                    |               |                                                                                                         |                                                                                            | Previsioni anno<br>2017             | Previsioni<br>dell'anno 2018 | Previsioni<br>dell'anno 2019 |
| <b>TOTALE GENERALE DELLE SPESE</b> |               | 40.516.399,06                                                                                           | 50.066.146,31                                                                              | 40.590.537,52                       | 21.782.659,60                |                              |
|                                    |               |                                                                                                         | 788.801,11                                                                                 | 0,00                                | 0,00                         |                              |
|                                    |               |                                                                                                         | 50.882.707,42                                                                              | 0,00                                | 0,00                         |                              |
|                                    |               |                                                                                                         | 75.949.383,36                                                                              |                                     |                              |                              |



**BILANCIO DI PREVISIONE**  
**RIEPILOGO GENERALE DELLE ENTRATE PER TITOLI 2017**

| TITOLO TIPOLOGIA                     | DENOMINAZIONE                                        | RESIDUI PRESUNTIVI AL TERMINE DELL'ESERCIZIO PRECEDENTE QUELLO CUI SI RIFERISCE IL BILANCIO | PREVISIONI DEFINITIVE DELL'ANNO PRECEDENTE QUELLO CUI SI RIFERISCE IL BILANCIO | Previsioni anno 2017           | Previsioni dell'anno 2018 | Previsioni dell'anno 2019 |
|--------------------------------------|------------------------------------------------------|---------------------------------------------------------------------------------------------|--------------------------------------------------------------------------------|--------------------------------|---------------------------|---------------------------|
| TITOLO 1                             | Entrate correnti di natura tributaria e contributiva | 7.619.530,71                                                                                | 7.108.539,89<br>8.428.502,94                                                   | 7.060.922,42<br>10.134.490,24  | 6.260.922,42              | 6.260.922,42              |
| TITOLO 2                             | Trasferimenti correnti                               | 849.648,69                                                                                  | 275.879,66<br>1.273.048,46                                                     | 290.566,59<br>1.149.233,28     | 266.586,59                | 266.586,59                |
| TITOLO 3                             | Entrate extra tributarie                             | 517.717,61                                                                                  | 1.124.175,71<br>568.351,79                                                     | 1.403.669,39<br>1.516.329,28   | 790.468,23                | 752.822,96                |
| TITOLO 4                             | Entrate in conto capitale                            | 2.933.714,95                                                                                | 7.576.364,58<br>9.888.987,49                                                   | 1.630.408,74<br>3.604.288,41   | 13.365.610,26             | 4.296.327,63              |
| TITOLO 5                             | Entrate da riduzione di attività finanziarie         | 0,00                                                                                        | 52.225,81<br>0,00                                                              | 0,00<br>0,00                   | 0,00                      | 0,00                      |
| TITOLO 6                             | Accessione Finanziaria                               | 3.621.743,66                                                                                | 127.732,00<br>5.426.614,94                                                     | 0,00<br>0,60                   | 0,00                      | 0,00                      |
| TITOLO 7                             | Anticipazioni da istrato isonero/esentato            | 0,00                                                                                        | 4.510.000,00<br>1.000.000,00                                                   | 6.000.000,00<br>6.000.000,00   | 6.000.000,00              | 6.000.000,00              |
| TITOLO 9                             | Entrate per unico terzo e partito di giro            | 84.272,99                                                                                   | 4.326.000,00<br>4.761.974,93                                                   | 4.266.000,00<br>4.266.000,00   | 4.266.000,00              | 4.266.000,00              |
| <b>TOTALE TITOLI</b>                 |                                                      | 15.026.626,21                                                                               | 25.040.907,68<br>38.452.155,56                                                 | 20.361.477,14<br>36.841.318,51 | 10.959.907,92             | 10.782.659,60             |
| <b>TOTALE GENERALE DELLE ENTRATE</b> |                                                      | 15.026.626,21                                                                               | 25.040.907,68<br>38.452.155,56                                                 | 20.361.477,14<br>36.841.318,51 | 10.959.907,92             | 10.782.659,60             |



**COMUNE DI ISOLA DEL LIRI**

Via San Giuseppe n° 1

03036 (FR)


C.F. 91000660604 P. IVA 00279790604

**BILANCIO DI PREVISIONE  
RIEPILOGO GENERALE DELLE SPESE PER TITOLI  
ESERCIZIO: 2017**

**BILANCIO DI PREVISIONE  
RIEPILOGO GENERALE DELLE SPESE PER TITOLI**

| MISSIONE,<br>PROGRAMMA,<br>TITOLO   | DENOMINAZIONE                                                  | RESIDUI PRESUNTI AL<br>TERMINE<br>DELLESERCIZIO<br>PRECEDENTE QUELLO<br>CUI SI RIFERISCE IL<br>BILANCIO | PREVISIONI DEFINITIVE<br>DELL'ANNO<br>PRECEDENTE QUELLO<br>CUI SI RIFERISCE IL<br>BILANCIO | PREVISIONI    |                |                              |
|-------------------------------------|----------------------------------------------------------------|---------------------------------------------------------------------------------------------------------|--------------------------------------------------------------------------------------------|---------------|----------------|------------------------------|
|                                     |                                                                |                                                                                                         |                                                                                            | anno 2017     | dell'anno 2018 | Previsioni<br>dell'anno 2019 |
| <b>DISAVANZO DI AMMINISTRAZIONE</b> |                                                                |                                                                                                         |                                                                                            |               |                |                              |
| TITOLO 1                            | Spese correnti                                                 | 3.043.644,04                                                                                            | 8.479.949,50                                                                               | 6.930.456,12  | 6.872.309,65   |                              |
| TITOLO 2                            | Spese in conto capitale                                        | 2.532.690,36                                                                                            | 0,00                                                                                       | 0,00          | 0,00           |                              |
| TITOLO 3                            | Spese per incremento attività finanziarie                      |                                                                                                         | 1.482.408,74                                                                               | 13.265.610,78 | 4.106.327,63   |                              |
| TITOLO 4                            | Rimborsi Prestiti                                              | 0,00                                                                                                    | 798.801,11                                                                                 | 0,00          | 0,00           |                              |
| TITOLO 5                            | Chiusura Anticipazioni ricevute da Istituto tesoriere/cassiere | 3.621.743,26                                                                                            | 0,00                                                                                       | 0,00          | 0,00           |                              |
| TITOLO 7                            | Uscite per conto terzi e partito di giro                       | 1.318.471,42                                                                                            | 3.559.753,04                                                                               | 6.000.000,00  | 4.266.000,00   |                              |
| <b>TOTALE TITOLI</b>                |                                                                |                                                                                                         |                                                                                            |               |                |                              |
|                                     |                                                                | 10.516.599,08                                                                                           | 15.435.241,63                                                                              | 20.196.066,90 | 18.532.637,28  |                              |
| <b>TOTALE GENERALE TITOLI SPESA</b> |                                                                |                                                                                                         |                                                                                            |               |                |                              |
|                                     |                                                                | 10.516.599,08                                                                                           | 15.435.241,63                                                                              | 20.196.066,90 | 18.532.637,28  |                              |

\* Si tratta di somme, alla data di presentazione del bilancio, già impegnate negli esercizi precedenti sulla base delle autorizzazioni dei precedenti bilanci pluriennali.



**COMUNE DI ISOLA DEL LIRI**  
Via San Giuseppe n° 1  
03036 (FR)  
C.F. 91000660604 P. IVA 00279790604

**BILANCIO DI PREVISIONE**  
**RIEPILOGO GENERALE DELLE SPESE PER MISSIONE**  
**ESERCIZIO: 2017**



**BILANCIO DI PREVISIONE  
RIEPILOGO GENERALE DELLE SPESE PER MISSIONE**

| RIEPILOGO DELLE MISSIONI            | DENOMINAZIONE                                                | RESIDUI PRESUNTUALI DELL'ESERCIZIO PRECEDENTE QUELLO CUI SI RIFERISCE IL BILANCIO | PREVISIONI DEFINITIVE DELL'ANNO PRECEDENTE QUELLO CUI SI RIFERISCE IL BILANCIO | Previsioni   |                           |                           |
|-------------------------------------|--------------------------------------------------------------|-----------------------------------------------------------------------------------|--------------------------------------------------------------------------------|--------------|---------------------------|---------------------------|
|                                     |                                                              |                                                                                   |                                                                                | anno 2017    | previsioni dell'anno 2018 | Previsioni dell'anno 2019 |
| <b>DISAVANZO DI AMMINISTRAZIONE</b> |                                                              |                                                                                   |                                                                                |              |                           |                           |
| Totale Missioni 1                   | Servizi istituzionali, generali e di gestione                | 2.171.948,33                                                                      | 3.495.467,07                                                                   | 3.029.391,80 | 3.546.508,05              | 2.477.650,63              |
| Totale Missioni 2                   | Giustizia                                                    | 0,00                                                                              | 0,00                                                                           | 0,00         | 0,00                      | 0,00                      |
| Totale Missioni 3                   | Ordini pubblico e sicurezza                                  | 29.262,18                                                                         | 297.730,32                                                                     | 526.301,09   | 286.964,40                | 286.984,40                |
| Totale Missioni 4                   | Istruzione e diritto allo studio                             | 663.761,76                                                                        | 3.092.902,83                                                                   | 900.027,63   | 1.789.194,54              | 843.727,63                |
| Totale Missioni 5                   | Tutela e valorizzazione dei beni e attività culturali        | 45.956,33                                                                         | 135.078,63                                                                     | 84.763,17    | 47.363,86                 | 47.363,86                 |
| Totale Missioni 6                   | Pedagogia giovanile, sport e tempo libero                    | 16.371,32                                                                         | 95.200,00                                                                      | 40.000,00    | 524.000,00                | 2.024.000,00              |
| Totale Missioni 7                   | Turismo                                                      | 25,60                                                                             | 26,60                                                                          | 26,60        | 0,00                      | 0,00                      |
| Totale Missioni 8                   | Assetto del territorio ed edilizia abitativa                 | 528.618,05                                                                        | 5.285.249,74                                                                   | 860.670,00   | 9.166.173,24              | 2.663.100,00              |
| Totale Missioni 9                   | Sviluppo sostenibile e tutela del territorio e dell'ambiente | 1.607.190,56                                                                      | 5.113.129,77                                                                   | 1.269.288,06 | 3.289.419,06              | 1.718.676,56              |
|                                     |                                                              |                                                                                   | 4.190.539,68                                                                   | 4.028.630,69 | 0,00                      | 0,00                      |

**BILANCIO DI PREVISIONE  
RIEPILOGO GENERALE DELLE SPESE PER MISSIONE**

| RIEPILOGO DELLE MISSIONI | DENOMINAZIONE                                          | RESIDUI PRESUNTIVI AL TERMINE DELL'ESERCIZIO PRECEDENTE QUELLO CUI SI RIFERISCE IL BILANCIO | PREVISIONI DEFINITIVE DELL'ANNO PRECEDENTE QUELLO CUI SI RIFERISCE IL BILANCIO | Previsioni anno 2017 | Previsioni dell'anno 2018 | Previsioni dell'anno 2019 |
|--------------------------|--------------------------------------------------------|---------------------------------------------------------------------------------------------|--------------------------------------------------------------------------------|----------------------|---------------------------|---------------------------|
| Totale Missioni 16       | Trasporti e diritto alla mobilità                      | 13.525,15                                                                                   | 55.000,00                                                                      | 0,00                 | 469.000,05                | 0,00                      |
|                          |                                                        |                                                                                             | previsione di competenza di cui già impegnata*                                 | 0,00                 | 0,00                      | 0,00                      |
|                          |                                                        |                                                                                             | di cui fondo pluriennale vincolato                                             | 0,00                 | 0,00                      | 0,00                      |
|                          |                                                        |                                                                                             | previsione di cassa                                                            | 13.525,15            | 0,00                      | 0,00                      |
| Totale Missioni 11       | Soccorso civile                                        | 0,00                                                                                        | 714.000,00                                                                     | 0,00                 | 0,00                      | 0,00                      |
|                          |                                                        |                                                                                             | previsione di competenza di cui già impegnata*                                 | 0,00                 | 0,00                      | 0,00                      |
|                          |                                                        |                                                                                             | di cui fondo pluriennale vincolato                                             | 0,00                 | 0,00                      | 0,00                      |
|                          |                                                        |                                                                                             | previsione di cassa                                                            | 0,00                 | 0,00                      | 0,00                      |
| Totale Missioni 13       | Diritti sociali, politiche sociali e famiglia          | 469.493,11                                                                                  | 903.914,64                                                                     | 905.460,00           | 511.600,00                | 501.607,00                |
|                          |                                                        |                                                                                             | previsione di competenza di cui già impegnata*                                 | 0,00                 | 0,00                      | 0,00                      |
|                          |                                                        |                                                                                             | di cui fondo pluriennale vincolato                                             | 0,00                 | 0,00                      | 0,00                      |
|                          |                                                        |                                                                                             | previsione di cassa                                                            | 1.435.973,11         | 0,00                      | 0,00                      |
| Totale Missioni 13       | Tutela della salute                                    | 0,00                                                                                        | 0,00                                                                           | 0,00                 | 0,00                      | 0,00                      |
|                          |                                                        |                                                                                             | previsione di competenza di cui già impegnata*                                 | 0,00                 | 0,00                      | 0,00                      |
|                          |                                                        |                                                                                             | di cui fondo pluriennale vincolato                                             | 0,00                 | 0,00                      | 0,00                      |
|                          |                                                        |                                                                                             | previsione di cassa                                                            | 0,00                 | 0,00                      | 0,00                      |
| Totale Missioni 14       | Sviluppo economico e competitività                     | 0,00                                                                                        | 6.000,00                                                                       | 8.000,00             | 8.000,00                  | 8.000,00                  |
|                          |                                                        |                                                                                             | previsione di competenza di cui già impegnata*                                 | 0,00                 | 0,00                      | 0,00                      |
|                          |                                                        |                                                                                             | di cui fondo pluriennale vincolato                                             | 0,00                 | 0,00                      | 0,00                      |
|                          |                                                        |                                                                                             | previsione di cassa                                                            | 8.000,00             | 8.000,00                  | 8.000,00                  |
| Totale Missioni 15       | Politiche per il lavoro e la formazione professionale  | 0,00                                                                                        | 0,00                                                                           | 0,00                 | 0,00                      | 0,00                      |
|                          |                                                        |                                                                                             | previsione di competenza di cui già impegnata*                                 | 0,00                 | 0,00                      | 0,00                      |
|                          |                                                        |                                                                                             | di cui fondo pluriennale vincolato                                             | 0,00                 | 0,00                      | 0,00                      |
|                          |                                                        |                                                                                             | previsione di cassa                                                            | 0,00                 | 0,00                      | 0,00                      |
| Totale Missioni 16       | Agricoltura, politiche agroalimentari e pesca          | 0,00                                                                                        | 0,00                                                                           | 0,00                 | 0,00                      | 0,00                      |
|                          |                                                        |                                                                                             | previsione di competenza di cui già impegnata*                                 | 0,00                 | 0,00                      | 0,00                      |
|                          |                                                        |                                                                                             | di cui fondo pluriennale vincolato                                             | 0,00                 | 0,00                      | 0,00                      |
|                          |                                                        |                                                                                             | previsione di cassa                                                            | 0,00                 | 0,00                      | 0,00                      |
| Totale Missioni 17       | Energia e diversificazione delle fonti energetiche     | 0,00                                                                                        | 0,00                                                                           | 0,00                 | 170.000,00                | 0,00                      |
|                          |                                                        |                                                                                             | previsione di competenza di cui già impegnata*                                 | 0,00                 | 0,00                      | 0,00                      |
|                          |                                                        |                                                                                             | di cui fondo pluriennale vincolato                                             | 0,00                 | 0,00                      | 0,00                      |
|                          |                                                        |                                                                                             | previsione di cassa                                                            | 0,00                 | 170.000,00                | 0,00                      |
| Totale Missioni 18       | Relazioni con le altre autonomie territoriali e locali | 0,00                                                                                        | 0,00                                                                           | 0,00                 | 0,00                      | 0,00                      |
|                          |                                                        |                                                                                             | previsione di competenza di cui già impegnata*                                 | 0,00                 | 0,00                      | 0,00                      |
|                          |                                                        |                                                                                             | di cui fondo pluriennale vincolato                                             | 0,00                 | 0,00                      | 0,00                      |
|                          |                                                        |                                                                                             | previsione di cassa                                                            | 0,00                 | 0,00                      | 0,00                      |





**COMUNE DI ISOLA DEL LIRI**

Via San Giuseppe n° 1

03036 (FR)

C.F. 91000660604 P. IVA 00279790604

**QUADRO GENERALE RIASSUNTIVO**

**ESERCIZIO: 2017**

**QUADRO GENERALE RIASSUNTIVO**

| ENTRATE                                     | CASSA ANNO DI RIFERIMENTO (BILANCIO) 2017 | COMPETENZA ANNO DI RIFERIMENTO DEL TRIENNIO 2017 | ANNO 2018     | ANNO 2019     | SPESE                                        | CASSA ANNO DI RIFERIMENTO BILANCIO 2017 | COMPETENZA ANNO DI RIFERIMENTO DEL BILANCIO 2017 | ANNO 2018     | ANNO 2019     |
|---------------------------------------------|-------------------------------------------|--------------------------------------------------|---------------|---------------|----------------------------------------------|-----------------------------------------|--------------------------------------------------|---------------|---------------|
| Fondi di cassa all'inizio dell'esercizio    | 639.076,93                                |                                                  |               |               |                                              |                                         |                                                  |               |               |
| Utilizzo oneroso di anticipi/prestiti       |                                           |                                                  |               |               |                                              |                                         |                                                  |               |               |
| di cui Utilizzo Fondo anticipazioni di      |                                           |                                                  |               |               |                                              |                                         |                                                  |               |               |
| Fondo pluriennale vincolato                 |                                           |                                                  |               |               |                                              |                                         |                                                  |               |               |
| Totale 1 - Entrate onerose di natura        | 10.114.490,24                             | 1.050.922,43                                     | 6.290.922,42  | 6.290.922,42  | Fondo 1 - Spese onerose                      | 11.118.090,32                           | 8.312.146,28                                     | 6.930.453,12  | 6.872.819,83  |
|                                             |                                           |                                                  |               |               | - di cui Fondo pluriennale vincolato         |                                         |                                                  |               |               |
| Totale 2 - Trasferimenti correnti           | 1.140.233,28                              | 290.886,59                                       | 266.586,59    | 266.586,59    |                                              |                                         |                                                  |               |               |
| Totale 3 - Entrate extrabudgetarie          | 1.316.329,28                              | 1.303.529,29                                     | 790.468,23    | 732.822,96    |                                              |                                         |                                                  |               |               |
| Totale 4 - Entrate in conto capitale        | 3.604.288,41                              | 1.639.408,74                                     | 13.385.616,28 | 4.206.327,63  | Fondo 2 - Spese in conto capitale            | 3.550.793,04                            | 1.482.408,74                                     | 13.265.680,28 | 4.106.327,63  |
|                                             |                                           |                                                  |               |               | - di cui Fondo pluriennale vincolato         |                                         |                                                  |               |               |
| Fondo 5 - Eulato da erogazioni in conto     |                                           |                                                  |               |               |                                              |                                         |                                                  |               |               |
|                                             |                                           |                                                  |               |               | Fondo 3 - Spese per il servizio tributario   |                                         |                                                  |               |               |
|                                             |                                           |                                                  |               |               | - di cui Fondo pluriennale vincolato         |                                         |                                                  |               |               |
| Totale entrate finanziarie                  | 16.375.341,23                             | 16.085.477,14                                    | 20.218.587,52 | 11.526.659,60 | Totale spese finanziarie                     | 14.666.884,36                           | 9.554.953,02                                     | 20.196.065,40 | 10.879.137,08 |
| Totale 5 - Accensione Mutui                 | 0,00                                      |                                                  |               |               | Totale 4 - Rimborso Mutui                    | 380.598,00                              | 380.598,00                                       | 380.598,00    | 380.598,00    |
|                                             |                                           |                                                  |               |               | - di cui Fondo anticipazioni di Urgenza (DE) |                                         |                                                  |               |               |
| Totale 7 - Accantonamenti di riserva        | 6.000.000,00                              | 6.000.000,00                                     | 6.000.000,00  | 6.000.000,00  | Totale 5 - Chiusura Anticipazioni ricevute   | 6.500.000,00                            | 6.500.000,00                                     | 6.000.000,00  | 6.100.000,00  |
| Totale 9 - Entrate per conto terzi e simili | 4.266.000,00                              | 4.266.000,00                                     | 4.266.000,00  | 4.266.000,00  | Totale 7 - Uscite per conto terzi e simili   | 4.266.000,00                            | 4.266.000,00                                     | 4.266.000,00  | 4.266.000,00  |
| Totale titoli                               | 26.641.543,81                             | 20.351.477,14                                    | 39.999.587,52 | 21.782.659,60 | Totale titoli                                | 25.973.383,36                           | 20.201.453,02                                    | 30.849.545,40 | 21.632.657,48 |
| TOTALE COMPLESSIVO                          | 25.982.270,88                             | 20.351.477,14                                    | 39.999.587,52 | 21.782.659,60 | TOTALE COMPLESSIVO SPESA                     | 25.973.383,36                           | 20.201.473,14                                    | 30.999.587,52 | 21.282.659,60 |
| Fondo di cassa finale presunto              | 8.987,52                                  |                                                  |               |               |                                              |                                         |                                                  |               |               |



COMUNE DI ISOLA DEL LIRI  
Via San Giuseppe n° 1  
03036 (FR)  
C.F. 91000660604 P. IVA 00279790604

EQUILIBRI DI BILANCIO

ESERCIZIO: 2017

**BILANCIO DI PREVISIONE  
EQUILIBRI DI BILANCIO**

| EQUILIBRIO ECONOMICO-FINANZIARIO                                                                                                                                                                                                                    |     | COMPETENZA ANNO DI RIFERIMENTO DEL BILANCIO 2017 | COMPETENZA ANNO 2018               | COMPETENZA ANNO 2019               |
|-----------------------------------------------------------------------------------------------------------------------------------------------------------------------------------------------------------------------------------------------------|-----|--------------------------------------------------|------------------------------------|------------------------------------|
| Fondo di casse all'inizio dell'esercizio                                                                                                                                                                                                            |     | -659.070,93                                      |                                    |                                    |
| A) Fondo pluriennale vincolato per spese correnti                                                                                                                                                                                                   | (+) | 0,00                                             | 0,00                               | 0,00                               |
| AA) Recupero disavanzo di amministrazione esercizi precedente                                                                                                                                                                                       | (-) | 150.022,12                                       | 150.022,12                         | 150.022,12                         |
| B) Entrate Titoli 1.00 - 2.00 - 3.00<br><i>di cui per estinzione anticipata di prestiti</i>                                                                                                                                                         | (+) | 8.455.068,40<br>0,00                             | 7.347.977,24<br>0,00               | 7.310.331,97<br>0,00               |
| C) Entrate Titolo 4.02.06 - Contributi agli investimenti direttamente destinati al rimborso dei prestiti da amministrazioni pubbliche                                                                                                               | (-) | 0,00                                             | 8.198.510,91                       | 4.050.000,00                       |
| D) Spese Titolo 1.00 - Spese correnti<br><i>di cui:</i><br><i>- fondo pluriennale vincolato</i><br><i>fondo avvio/estinzione crediti</i>                                                                                                            | (-) | 8.072.546,28<br>0,00<br>671.100,50               | 6.970.455,12<br>0,00<br>346.821,25 | 6.872.809,85<br>0,00<br>408.025,00 |
| E) Spese Titolo 2.04 - Trasferimenti in conto capitale                                                                                                                                                                                              | (-) | 0,00                                             | 0,00                               | 0,00                               |
| F) Spese Titolo 4.00 - Quote di capitale assunto dai mutui e prestiti obbligazionari<br><i>di cui per estinzione anticipata di prestiti</i><br><i>di cui Fondo anticipazioni di liquidità (DL 59/2013 e successive modifiche e rifinanziamenti)</i> | (-) | 380.500,00<br>0,00<br>0,00                       | 387.500,00<br>0,00<br>0,00         | 387.500,00<br>0,00<br>0,00         |
| G) Somma finale (G=A-AA+B+C-D-E-F)                                                                                                                                                                                                                  |     | -148.000,00                                      | 8.078.510,91                       | 3.250.000,00                       |
| <b>ALTRE POSTE DIFFERENZIALI, PER ECCEZIONI PREVISTE DA NORME DI LEGGE E DA PRINCIPI CONTABILI, CHE HANNO EFFETTO SULL'EQUILIBRIO EX ARTICOLO 162, COMMA 6, DEL TESTO UNICO DELLE LEGGI SULL'ORDINAMENTO DEGLI ENTI LOCALI</b>                      |     |                                                  |                                    |                                    |
| H) Utilizzo risultato di amministrazione presunto per spese correnti (**)<br><i>di cui per estinzione anticipata di prestiti</i>                                                                                                                    | (-) | 0,00<br>0,00                                     |                                    |                                    |
| I) Entrate di parte capitale destinate a spese correnti in base a specifiche disposizioni di legge o dei principi contabili<br><i>di cui per estinzione anticipata di prestiti</i>                                                                  | (+) | 158.000,00<br>0,00                               | 120.000,00<br>0,00                 | 100.000,00<br>0,00                 |
| L) Entrate di parte corrente destinate a spese di investimento in base a specifiche disposizioni di legge o dei principi contabili                                                                                                                  | (-) | 10.000,00                                        | 0,00                               | 0,00                               |
| M) Entrate da accensione di prestiti destinate a estinzione anticipata dei prestiti                                                                                                                                                                 | (+) | 0,00                                             | 0,00                               | 0,00                               |
| <b>EQUILIBRIO DI PARTE CORRENTE (***)</b><br><b>O=G+H+I-L+M</b>                                                                                                                                                                                     |     | <b>0,00</b>                                      | <b>8.198.510,91</b>                | <b>4.050.000,00</b>                |

## BILANCIO DI PREVISIONE EQUILIBRI DI BILANCIO

| EQUILIBRIO<br>ECONOMICO-FINANZIARIO                                                                                                   |     | COMPETENZA<br>ANNO DI<br>RIFERIMENTO<br>DEL BILANCIO<br>2017 | COMPETENZA<br>ANNO 2018 | COMPETENZA<br>ANNO 2019 |
|---------------------------------------------------------------------------------------------------------------------------------------|-----|--------------------------------------------------------------|-------------------------|-------------------------|
| P) Utilizzo risultato di amministrazione presunto per spese di investimento <sup>(**)</sup>                                           | (+) | 0,00                                                         |                         |                         |
| Q) Fondo pluriennale vincolato per spese in conto capitale                                                                            | (+) | 0,00                                                         | 0,00                    | 0,00                    |
| R) Entrate Titolo 4.00-5.00-6.00<br><i>di cui per estinzione anticipata di prestiti</i>                                               | (+) | 1.630.408,74<br>0,00                                         | 13.385.610,28<br>0,00   | 4.206.327,63<br>0,00    |
| C) Entrate Titolo 4.02.06 - Contributi agli investimenti direttamente destinati al rimborso dei prestiti da amministrazioni pubbliche | (+) | 0,00                                                         | 8.198.510,91            | 4.050.000,00            |
| I) Entrate di parte capitale destinate a spese correnti in base a specifiche disposizioni di legge o dei principi contabili           | (+) | 158.000,00                                                   | 120.000,00              | 100.000,00              |
| S1) Entrate Titolo 5.02 per Riscossione crediti di breve termine                                                                      | (+) | 0,00                                                         | 0,00                    | 0,00                    |
| S2) Entrate Titolo 5.03 per Riscossione crediti di medio-lungo termine                                                                | (+) | 0,00                                                         | 0,00                    | 0,00                    |
| T) Entrate Titolo 5.04 relative a Altre entrate per riduzioni di attività finanziaria                                                 | (+) | 0,00                                                         | 0,00                    | 0,00                    |
| L) Entrate di parte corrente destinate a spese di investimento in base a specifiche disposizioni di legge o dei principi contabili    | (+) | 10.000,00                                                    | 0,00                    | 0,00                    |
| M) Entrate da accensione di prestiti destinate a estinzione anticipata dei prestiti                                                   | (+) | 0,00                                                         | 0,00                    | 0,00                    |
| U) Spese Titolo 2.00 - Spese in conto capitale<br><i>di cui fondo pluriennale vincolato</i>                                           | (-) | 1.482.408,74<br>0,00                                         | 13.265.610,28<br>0,00   | 4.106.327,63<br>0,00    |
| V) Spese Titolo 3.01 per Acquisizioni di attività finanziarie                                                                         | (-) | 0,00                                                         | 0,00                    | 0,00                    |
| Y) Spese Titolo 3.04 - Trasferimenti in conto capitale                                                                                | (-) | 0,00                                                         | 0,00                    | 0,00                    |
| <b>EQUILIBRIO DI PARTE CAPITALE</b><br>$Z = P+Q+R-C-L-S1-S2-T-U+I-M+L-V+Y$                                                            |     | 0,00                                                         | -8.198.510,91           | -4.050.000,00           |
| S) Entrate Titolo 5.02 per Riscossioni di crediti di breve termine                                                                    | (+) | 0,00                                                         | 0,00                    | 0,00                    |
| S2) Entrate Titolo 5.03 per Riscossione crediti di medio-lungo termine                                                                | (+) | 0,00                                                         | 0,00                    | 0,00                    |
| T) Entrate Titolo 5.04 relative a Altre entrate per riduzioni di attività finanziaria                                                 | (+) | 0,00                                                         | 0,00                    | 0,00                    |
| X1) Spese Titolo 3.02 per Concessioni di crediti di breve termine                                                                     | (-) | 0,00                                                         | 0,00                    | 0,00                    |
| X2) Spese Titolo 3.03 per Concessione crediti di medio-lungo termine                                                                  | (-) | 0,00                                                         | 0,00                    | 0,00                    |
| Y) Spese Titolo 3.04 per Altre spese per acquisizioni di attività finanziarie                                                         | (-) | 0,00                                                         | 0,00                    | 0,00                    |
| <b>EQUILIBRIO FINALE</b><br>$W = O+Z+S1+S2+T-X1-X2-Y$                                                                                 |     | 0,00                                                         | 0,00                    | 0,00                    |

C) Si tratta delle entrate in conto capitale relative ai soli contributi agli investimenti destinati al rimborso prestiti corrispondenti alla voce del piano dei conti finanziario con codice E.4.02.06.00.000.

E) Si tratta delle spese del titolo 2 per trasferimenti in conto capitale corrispondenti alla voce del piano dei conti finanziario con codice U.2.04.00.00.000.

S1) Si tratta delle entrate del titolo 5 limitatamente alle riscossioni crediti di breve termine corrispondenti alla voce del piano dei conti finanziario con codice R.5.02.00.00.000.

S2) Si tratta delle entrate del titolo 5 limitatamente alle riscossioni crediti di medio-lungo termine corrispondenti alla voce del piano dei conti finanziario con codice R.5.03.00.00.000.

T) Si tratta delle entrate del titolo 5 limitatamente alle altre entrate per riduzioni di attività finanziaria corrispondenti alla voce del piano dei conti finanziario con codice R.5.04.00.00.000.

X1) Si tratta delle spese del titolo 3 limitatamente alle concessioni crediti di breve termine corrispondenti alla voce del piano dei conti finanziario con codice U.3.02.00.00.000.

X2) Si tratta delle spese del titolo 3 limitatamente alle concessioni crediti di medio-lungo termine corrispondenti alla voce del piano dei conti finanziario con codice U.3.03.00.00.000.

Y) Si tratta delle spese del titolo 3 limitatamente alle altre spese per acquisizioni di attività finanziarie corrispondenti alla voce del piano dei conti finanziario con codice U.3.04.00.00.000.

(\*\*) E' consentito l'utilizzo della voce quota vincolata del risultato di amministrazione presunto. E' consentito l'utilizzo anche della quota accantonata se il bilancio è deliberato a seguito dell'approvazione del prospetto consuntivo il risultato di amministrazione presunto dell'anno precedente aggiornato sulla base di un pro-consuntivo dell'esercizio precedente. E' consentito l'utilizzo anche della quota destinata agli investimenti e della quota libera del risultato di amministrazione.

(\*\*\*) La somma algebrica deve non può essere inferiore a zero per il rispetto della disposizione di cui all'articolo 162 del testo unico delle leggi sull'ordinamento degli enti locali.





**COMUNE DI ISOLA DEL LIRI**  
Via San Giuseppe n° 1  
03036 (FR)  
C.F. 91000660604 P. IVA 00279790604

**Risultato presunto di amministrazione**

**ESERCIZIO: 2017**

**TABELLA DIMOSTRATIVA DEL RISULTATO DI AMMINISTRAZIONE PRESUNTO  
(ALL'INIZIO DELL'ESERCIZIO N DI RIFERIMENTO DEL BILANCIO DI PREVISIONE)\***

| 1) Determinazione del risultato di amministrazione presunto al 31/12 2016                             |                                                                                                            |                     |
|-------------------------------------------------------------------------------------------------------|------------------------------------------------------------------------------------------------------------|---------------------|
| -                                                                                                     | Risultato di amministrazione iniziale dell'esercizio 2016                                                  | 3.544.200,36        |
| -                                                                                                     | Fondo pluriennale vincolato iniziale dell'esercizio 2016                                                   | 612.139,26          |
| +                                                                                                     | Entrate già accertate nell'esercizio 2016                                                                  | 15.008.462,93       |
| -                                                                                                     | Uscite già impegnate nell'esercizio 2016                                                                   | 14.615.532,09       |
| +/-                                                                                                   | Variazioni dei residui attivi già verificatesi nell'esercizio 2016                                         | 13.222,48           |
| +/-                                                                                                   | Variazioni dei residui passivi già verificatesi nell'esercizio 2016                                        | -2.343,00           |
| =                                                                                                     | <b>Risultato di amministrazione dell'esercizio 2016 alla data di redazione del bilancio dell'anno 2017</b> | <b>4.564.835,94</b> |
| +                                                                                                     | Entrate presunte per il restante periodo dell'esercizio 2016                                               |                     |
| -                                                                                                     | Uscite presunte per il restante periodo dell'esercizio 2016                                                |                     |
| +/-                                                                                                   | Variazioni dei residui attivi, presunte per il restante periodo                                            |                     |
| +/-                                                                                                   | Variazioni dei residui passivi, presunte per il restante periodo                                           |                     |
| -                                                                                                     | Fondo pluriennale vincolato dell'esercizio 2016 (1)                                                        | 612.139,26          |
| =                                                                                                     | <b>A) Risultato di amministrazione presunto al 31/12 2017</b>                                              | <b>3.952.696,68</b> |
| 2) Composizione del risultato di amministrazione presunto al 31/12 2016                               |                                                                                                            |                     |
| <b>Parte accantonata (2)</b>                                                                          |                                                                                                            |                     |
|                                                                                                       | Fondo svalutazione crediti al 31/12/2016 (3)                                                               | 3.948.283,87        |
|                                                                                                       | Accantonamento residui perentivi al 31/12/2016 (solo per le regioni) (5)                                   |                     |
|                                                                                                       | Fondo anticipazioni liquidità DL 35 del 2013 e successive modifiche e rifinanziamenti                      |                     |
|                                                                                                       | Fondo perdite società partecipate (5)                                                                      |                     |
|                                                                                                       | Fondo contenzioso (5)                                                                                      |                     |
|                                                                                                       | Altri Accantonamenti (5)                                                                                   |                     |
|                                                                                                       | <b>Totale parte accantonata</b>                                                                            | <b>3.948.283,87</b> |
| <b>Parte vincolata</b>                                                                                |                                                                                                            |                     |
|                                                                                                       | Vincoli derivanti da leggi e dai principi contabili di cui all'allegato                                    |                     |
|                                                                                                       | Vincoli derivanti da trasferimenti di cui all'allegato ...                                                 |                     |
|                                                                                                       | Vincoli derivanti dalla contrazione di mutui di cui all'allegato ...                                       |                     |
|                                                                                                       | Vincoli formalmente attribuiti dall'ente di cui all'allegato ...                                           |                     |
|                                                                                                       | Altri vincoli                                                                                              |                     |
|                                                                                                       | <b>C) Totale parte vincolata</b>                                                                           |                     |
| <b>Parte destinata agli investimenti</b>                                                              |                                                                                                            |                     |
|                                                                                                       | <b>D) Totale destinata agli investimenti</b>                                                               |                     |
|                                                                                                       | <b>E) Totale parte disponibile (E=A-B-C-D)</b>                                                             | <b>4.412,81</b>     |
| Se E è negativo, tale importo è iscritto tra le spese del bilancio di previsione dell'esercizio N (5) |                                                                                                            |                     |
| 3) Utilizzo quote vincolate del risultato di amministrazione presunto al 31/12 2016 (6):              |                                                                                                            |                     |
| <b>Utilizzo quote vincolate</b>                                                                       |                                                                                                            |                     |
|                                                                                                       | Utilizzo vincoli derivanti da leggi e dai principi contabili di cui all'allegato                           |                     |
|                                                                                                       | Utilizzo vincoli derivanti da trasferimenti di cui all'allegato ...                                        |                     |
|                                                                                                       | Utilizzo vincoli derivanti dalla contrazione di mutui di cui all'allegato ...                              |                     |
|                                                                                                       | Utilizzo vincoli formalmente attribuiti dall'ente di cui all'allegato ...                                  |                     |
|                                                                                                       | Utilizzo altri vincoli                                                                                     |                     |
|                                                                                                       | <b>Totale utilizzo avanzo di amministrazione presunto</b>                                                  |                     |

**TABELLA DIMOSTRATIVA DEL RISULTATO DI AMMINISTRAZIONE PRESUNTO  
(ALL'INIZIO DELL'ESERCIZIO N DI RIFERIMENTO DEL BILANCIO DI PREVISIONE)\***

- (1) Indicare l'importo del fondo pluriennale vincolato totale sommato in entrata del bilancio di previsione per l'esercizio N.
- (2) Se negativo, le regioni indicano in una la quota del disavanzo corrispondente al debito autorizzato e non esaurito, distintamente da quella derivante dalla gestione ordinaria.
- (3) Non comprende il fondo pluriennale vincolato.
- (4) Indicare l'importo del fondo crediti di dubbia esigibilità risultante nel prospetto del risultato di amministrazione allegato al consuntivo dell'esercizio N-2, incrementato dall'accontentamento al fondo crediti di dubbia esigibilità stanziato nel bilancio di previsione N-1 (importo aggiornato), al netto degli eventuali utilizzi del fondo successivi all'approvazione del consuntivo N-2. Se il bilancio di previsione dell'esercizio N-1 è approvato nel corso dell'esercizio N, indicare, sulla base dei dati di previsionale e di consuntivo, l'importo del fondo crediti di dubbia esigibilità indicato nel prospetto del risultato di amministrazione del rendiconto dell'esercizio N-1.
- (5) Indicare l'importo del fondo ..... risultante nel prospetto del risultato di amministrazione allegato al consuntivo dell'esercizio N-1, incrementato dell'importo relativo al fondo ..... stanziato nel bilancio di previsione N-1 (importo aggiornato), al netto degli eventuali utilizzi del fondo successivi all'approvazione del consuntivo N-2. Se il bilancio di previsione dell'esercizio N è approvato nel corso dell'esercizio N, indicare, sulla base dei dati di previsionale e di consuntivo, l'importo del fondo ..... indicato nel prospetto del risultato di amministrazione del rendiconto dell'esercizio N.
- (6) In caso di risultato negativo le regioni indicano nel passivo del bilancio di previsione N l'importo di cui alla lettera b), al netto dell'attuazione di debito autorizzato alla data del 31 dicembre N-1 nel corso precedente. A decorrere dal 2016 si fa riferimento all'ammontare del debito autorizzato alla data del 31 dicembre 2015.



**COMUNE DI ISOLA DEL LIRI**  
Via San Giuseppe n° 1  
03036 (FR)

C.F. 91006660604 P. IVA 00279790604

COMPOSIZIONE DELL'ACCANTONAMENTO AL FONDO SVALUTAZIONE CREDITI\*

Esercizio finanziario 2017

| TIPOLOGIA | DENOMINAZIONE                                                                                                                                                               | STANZIAMENTI DI BILANCIO (a) | ACCANTONAMENTO ORIGINARIO AL FONDO (*) (b) | ACCANTONAMENTO EFFETTIVO DI BILANCIO (c) | % di stanziamento accantonato al fondo nel rispetto del principio contabile applicato 3.3 |
|-----------|-----------------------------------------------------------------------------------------------------------------------------------------------------------------------------|------------------------------|--------------------------------------------|------------------------------------------|-------------------------------------------------------------------------------------------|
|           | <b>ENTRATE CORRENTI DI NATURA TRIBUTARIA, CONTRIBUTIVA E PERQUASIVA</b>                                                                                                     |                              |                                            |                                          |                                                                                           |
| 1010100   | Tipologia 101: Imposte, tasse e proventi assimilati<br>di cui accertati per cassa sulla base del principio contabile 5.7                                                    | 5.420.000,00                 | 0,00                                       | 0,00                                     | 0,00 %                                                                                    |
| 1010200   | Tipologia 102: Tributi assitenti al finanziamento della sanità (solo per le Regioni)<br>di cui accertati per cassa sulla base del principio contabile 5.7                   | 5.420.000,00                 | 0,00                                       | 0,00                                     | 0,00 %                                                                                    |
| 1010300   | Tipologia 103: Tributi devoluti e regolati alle autonomie speciali (solo per le Autonomie speciali)<br>di cui accertati per cassa sulla base del principio contabile 5.7    | 0,00                         | 0,00                                       | 0,00                                     | 0,00 %                                                                                    |
| 1010400   | Tipologia 104: Contribuzioni di tributi<br>di cui accertati per cassa sulla base del principio contabile 5.7                                                                | 0,00                         | 0,00                                       | 0,00                                     | 0,00 %                                                                                    |
| 1030100   | Tipologia 301: Fondi perquisitivi da Amministrazioni Centrali                                                                                                               | 0,00                         | 0,00                                       | 0,00                                     | 0,00 %                                                                                    |
| 1030300   | Tipologia 303: Fondi perquisitivi da Regione o Provincia autonoma (solo per gli Enti locali)                                                                                | 1.540.922,42                 | 0,00                                       | 0,00                                     | 0,00 %                                                                                    |
| 1000000   | <b>TOTALE TIPOLOGIA</b>                                                                                                                                                     | <b>7.060.922,42</b>          | <b>0,00</b>                                | <b>0,00</b>                              | <b>0,00 %</b>                                                                             |
|           | <b>TRASFERIMENTI CORRENTI</b>                                                                                                                                               |                              |                                            |                                          |                                                                                           |
| 2010100   | Tipologia 101: Trasferimenti correnti da Amministrazioni pubbliche                                                                                                          | 295.586,59                   | 0,00                                       | 0,00                                     | 0,00 %                                                                                    |
| 2010200   | Tipologia 102: Trasferimenti correnti da Famiglie                                                                                                                           | 0,00                         | 0,00                                       | 0,00                                     | 0,00 %                                                                                    |
| 2010300   | Tipologia 103: Trasferimenti correnti da Imprese                                                                                                                            | 5.900,00                     | 0,00                                       | 0,00                                     | 0,00 %                                                                                    |
| 2010400   | Tipologia 104: Trasferimenti correnti da Istituzioni Sociali Private                                                                                                        | 0,00                         | 0,00                                       | 0,00                                     | 0,00 %                                                                                    |
| 2010500   | Tipologia 105: Trasferimenti correnti dall'Unione Europea e dal Resto del Mondo<br>Trasferimenti correnti dall'Unione Europea<br>Trasferimenti correnti dal Resto del Mondo | 0,00                         | 0,00                                       | 0,00                                     | 0,00 %                                                                                    |
| 2000000   | <b>TOTALE TIPOLOGIA</b>                                                                                                                                                     | <b>290.586,59</b>            | <b>0,00</b>                                | <b>0,00</b>                              | <b>0,00 %</b>                                                                             |

| ENTRATE EXTRABUCIARIE                                          |                                                                                                                |               |      |        |  |  |
|----------------------------------------------------------------|----------------------------------------------------------------------------------------------------------------|---------------|------|--------|--|--|
| 3010000                                                        | Tipologia 100: Vendita di beni e servizi e proventi derivanti dalla gestione dei beni                          | 1.021.129,17  | 0,00 | 0,00 % |  |  |
| 3020000                                                        | Tipologia 200: Proventi derivanti dall'attività di controllo e repressione delle irregolarità e degli illeciti | 70.000,00     | 0,00 | 0,00 % |  |  |
| 3030000                                                        | Tipologia 300: Interessi attivi                                                                                | 5.605,22      | 0,00 | 0,00 % |  |  |
| 3040000                                                        | Tipologia 400: Altre entrate da redditi da capitale                                                            | 0,00          | 0,00 | 0,00 % |  |  |
| 3050000                                                        | Tipologia 500: Rimborsi e altre entrate correnti                                                               | 6.825,00      | 0,00 | 0,00 % |  |  |
| 3000000                                                        | TOTALE TITOLO 3                                                                                                | 1.103.559,39  | 0,00 | 0,00 % |  |  |
| <b>ENTRATE IN CONTO CAPITALE</b>                               |                                                                                                                |               |      |        |  |  |
| 4010000                                                        | Tipologia 100: Tributi in conto capitale                                                                       | 150.000,00    | 0,00 | 0,00 % |  |  |
| 4020000                                                        | Tipologia 200: Contributi agli investimenti                                                                    | 855.128,74    | 0,00 | 0,00 % |  |  |
| 4030000                                                        | Tipologia 300: Altri trasferimenti in conto capitale                                                           | 855.128,74    | 0,00 | 0,00 % |  |  |
| 4040000                                                        | Tipologia 400: Altri trasferimenti in conto capitale                                                           | 449.280,00    | 0,00 | 0,00 % |  |  |
| 4050000                                                        | Tipologia 500: Altre entrate in conto capitale                                                                 | 30.000,00     | 0,00 | 0,00 % |  |  |
| 4000000                                                        | TOTALE TITOLO 4                                                                                                | 1.529.408,74  | 0,00 | 0,00 % |  |  |
| <b>ENTRATE DA RIDUZIONE DI ATTIVITA' FINANZIARIE</b>           |                                                                                                                |               |      |        |  |  |
| 5010000                                                        | Tipologia 100: Alienazione di attività finanziarie                                                             | 0,00          | 0,00 | 0,00 % |  |  |
| 5020000                                                        | Tipologia 200: Riscossione crediti di breve termine                                                            | 0,00          | 0,00 | 0,00 % |  |  |
| 5030000                                                        | Tipologia 300: Riscossione crediti di medio-lungo termine                                                      | 0,00          | 0,00 | 0,00 % |  |  |
| 5040000                                                        | Tipologia 400: Altre entrate per riduzione di attività finanziarie                                             | 0,00          | 0,00 | 0,00 % |  |  |
| 5000000                                                        | TOTALE TITOLO 5                                                                                                | 0,00          | 0,00 | 0,00 % |  |  |
| TOTALE GENERALE:                                               |                                                                                                                | 16.085.477,24 | 0,00 | 0,00 % |  |  |
| DI CUI FONDO CREDITI DEGRUBIA ESIGIBILI DI PARTE CORRENTIVA**) |                                                                                                                | 8.455.063,40  | 0,00 | 0,00 % |  |  |
| DI CUI FONDO CREDITI DEGRUBIA ESIGIBILI IN CCAPITALE           |                                                                                                                | 1.630.408,74  | 0,00 | 0,00 % |  |  |

\* Non richiedono l'accantonamento al fondo cassa di dubbia esigibilità i) gli arretrati mandati da altre Amministrazioni tributarie e dagli Istituti europei; ii) i crediti assistiti da fidejussioni; c) le entrate tributarie che, sulla base dei nuovi principi contabili, sono assicurate per cassa. I principi contestabili cui si fa riferimento in questo prospetto sono contenuti nell'allegato n. 2.

\*\* Gli impieghi della colonna (c) non devono essere inferiori a quelli della colonna (b), se sono superiori le insolvibilità delle differenze sono indicate nella relazione al bilancio

\*\*\* La parte gestibile della colonna (c) corrisponde alla somma dei due capitoli riguardanti il fondo crediti di dubbia esigibilità stanziati nel bilancio. Nel bilancio di previsione il fondo crediti di dubbia esigibilità è articolato in due distinte categorie di spese: il fondo crediti di dubbia esigibilità riguardante le entrate (stanziato nel titolo 2 delle spese), e il fondo riguardante tutte le altre entrate (stanziato nel titolo 3 della spesa).

\*\*\* Gli impieghi della colonna (c) non devono essere inferiori a quelli della colonna (b); se sono superiori le motivazioni della differenza sono indicate nella relazione al bilancio.

## COMPOSIZIONE DELL'ACCANTONAMENTO AL FONDO SVALUTAZIONE CREDITI\*

Esercizio finanziario 2018

| TIPOLOGIA | BENEFICIAZIONE                                                                                                                                                                                                                                                                                  | STANZIAMENTI DI BILANCIO (a) | ACCANTONAMENTO OBBLIGATORIO AL FONDO (*) (b) | ACCANTONAMENTO EFFETTIVO DI BILANCIO (c) | % di stanziamento accantonato al fondo nel rispetto del principio contabile applicato 3.3 |
|-----------|-------------------------------------------------------------------------------------------------------------------------------------------------------------------------------------------------------------------------------------------------------------------------------------------------|------------------------------|----------------------------------------------|------------------------------------------|-------------------------------------------------------------------------------------------|
| 1010140   | ENTRATE CORRENTI DI NATURA TRIBUTARIA, CONTRIBUTIVA E PERIODICATIVA<br>Tipologia 101: Imposte, tasse e proventi assimilati<br>di cui accertati per cassa sulla base del principio contabile 3.7                                                                                                 | 4.650.090,90                 | 0,00                                         | 0,00                                     | 0,00 %                                                                                    |
| 1010200   | Tipologia 101: Imposte, tasse e proventi assimilati<br>Tipologia 101: Imposte, tasse e proventi assimilati non accertati per cassa<br>Tipologia 102: Tributi destinati al finanziamento della sanità (solo per le Regioni)<br>di cui accertati per cassa sulla base del principio contabile 3.7 | 4.650.090,90                 | 0,00                                         | 0,00                                     | 0,00 %                                                                                    |
| 1010300   | Tipologia 102: Tributi destinati al finanziamento della sanità non accertati per cassa<br>Tipologia 103: Tributi devoluti e regionali alle autonomie speciali (solo per le Autonomie speciali)<br>di cui accertati per cassa sulla base del principio contabile 3.7                             | 0,00                         | 0,00                                         | 0,00                                     | 0,00 %                                                                                    |
| 1010400   | Tipologia 103: Tributi devoluti e regionali alle autonomie speciali non accertati per cassa                                                                                                                                                                                                     | 0,00                         | 0,00                                         | 0,00                                     | 0,00 %                                                                                    |
| 1030100   | Tipologia 104: Compartecipazioni di stato                                                                                                                                                                                                                                                       | 0,00                         | 0,00                                         | 0,00                                     | 0,00 %                                                                                    |
| 1030100   | Tipologia 104: Fondi partecipativi da Amministrazioni Centrali                                                                                                                                                                                                                                  | 0,00                         | 0,00                                         | 0,00                                     | 0,00 %                                                                                    |
| 1030300   | Tipologia 102: Fondi partecipativi dalla Regione o Provincia autonoma (solo per gli Enti locali)                                                                                                                                                                                                | 1.640.921,42                 | 0,00                                         | 0,00                                     | 0,00 %                                                                                    |
| 1000000   | TOTALE BILANCIO                                                                                                                                                                                                                                                                                 | 6.290.922,42                 | 0,00                                         | 0,00                                     | 0,00 %                                                                                    |
| 2010100   | TRASFERIMENTI CORRENTI<br>Tipologia 101: Trasferimenti correnti da Amministrazioni pubbliche                                                                                                                                                                                                    | 261.586,59                   | 0,00                                         | 0,00                                     | 0,00 %                                                                                    |
| 2010200   | Tipologia 102: Trasferimenti correnti da Famiglie                                                                                                                                                                                                                                               | 0,00                         | 0,00                                         | 0,00                                     | 0,00 %                                                                                    |
| 2010300   | Tipologia 103: Interventi correnti da Imprese                                                                                                                                                                                                                                                   | 5.000,00                     | 0,00                                         | 0,00                                     | 0,00 %                                                                                    |
| 2010400   | Tipologia 104: Trasferimenti correnti da Istituzioni Sociali Private                                                                                                                                                                                                                            | 0,00                         | 0,00                                         | 0,00                                     | 0,00 %                                                                                    |
| 2010500   | Tipologia 105: Trasferimenti correnti dall'Unione Europea e dal Resto del Mondo<br>Trasferimenti correnti dall'Unione Europea<br>Trasferimenti correnti dal Resto del Mondo                                                                                                                     | 0,00                         | 0,00                                         | 0,00                                     | 0,00 %                                                                                    |
| 2000000   | TOTALE TITOLO 2                                                                                                                                                                                                                                                                                 | 266.586,59                   | 0,00                                         | 0,00                                     | 0,00 %                                                                                    |



| ENTRATE EXTRARIBETARE                                      |                                                                                                                                                                                |  |               |      |             |        |
|------------------------------------------------------------|--------------------------------------------------------------------------------------------------------------------------------------------------------------------------------|--|---------------|------|-------------|--------|
| 3010000                                                    | Tipologia 100: Vendita di beni e servizi e proventi derivanti dalla gestione dei beni                                                                                          |  | 709.238,01    | 0,00 | 0,00        | 0,00 % |
| 3020000                                                    | Tipologia 200: Proventi derivanti dall'attività di controllo e repressione delle irregolarità e dagli risultati                                                                |  | 70.000,00     | 0,00 | 0,00        | 0,00 % |
| 3030000                                                    | Tipologia 300: Interessi attivi                                                                                                                                                |  | 3.605,22      | 0,00 | 0,00        | 0,00 % |
| 3040000                                                    | Tipologia 400: Altre entrate da reddito da capitale                                                                                                                            |  | 0,00          | 0,00 | 0,00        | 0,00 % |
| 3050000                                                    | Tipologia 500: Rimborsi e altre entrate correnti                                                                                                                               |  | 5.325,00      | 0,00 | 0,00        | 0,00 % |
| 3000000                                                    | TOTALE TITOLO 3                                                                                                                                                                |  | 790.468,23    | 0,00 | 0,00        | 0,00 % |
| <b>ENTRATE IN CONTO CAPITALE</b>                           |                                                                                                                                                                                |  |               |      |             |        |
| 4010000                                                    | Tipologia 100: Tributi in conto capitale                                                                                                                                       |  | 0,00          | 0,00 | 0,00        | 0,00 % |
| 4020000                                                    | Tipologia 200: Contributi agli investimenti<br>Contributi agli investimenti da amministrazioni pubbliche<br>Contributi agli investimenti al netto dei contributi da PA e da UE |  | 10.475.581,04 | 0,00 | 0,00        | 0,00 % |
| 4030000                                                    | Tipologia 300: Contributi agli investimenti<br>Contributi agli investimenti da UE                                                                                              |  | 30.475.581,04 | 0,00 | 0,00        | 0,00 % |
| 4040000                                                    | Tipologia 400: Altri trasferimenti in conto capitale<br>Altri trasferimenti in conto capitale da amministrazioni pubbliche                                                     |  | 2.790.929,24  | 0,00 | 0,00        | 0,00 % |
| 4050000                                                    | Tipologia 500: Altri trasferimenti in conto capitale<br>Altri trasferimenti in conto capitale da UE                                                                            |  | 2.790.929,24  | 0,00 | 0,00        | 0,00 % |
| 4000000                                                    | TOTALE TITOLO 4                                                                                                                                                                |  | 33.386.610,28 | 0,00 | 0,00        | 0,00 % |
| <b>ENTRATE DA RIDUZIONE DI ATTIVITA' FINANZIARIE</b>       |                                                                                                                                                                                |  |               |      |             |        |
| 5010000                                                    | Tipologia 100: Alienazione di attività finanziarie                                                                                                                             |  | 0,00          | 0,00 | 0,00        | 0,00 % |
| 5020000                                                    | Tipologia 200: Riscossione crediti di breve termine                                                                                                                            |  | 0,00          | 0,00 | 0,00        | 0,00 % |
| 5030000                                                    | Tipologia 300: Riscossione crediti di medio-breve termine                                                                                                                      |  | 0,00          | 0,00 | 0,00        | 0,00 % |
| 5040000                                                    | Tipologia 400: Altre entrate per riduzione di attività finanziarie                                                                                                             |  | 0,00          | 0,00 | 0,00        | 0,00 % |
| 5000000                                                    | TOTALE TITOLO 5                                                                                                                                                                |  | 0,00          | 0,00 | 0,00        | 0,00 % |
| <b>TOTALE GENERALE</b>                                     |                                                                                                                                                                                |  |               |      |             |        |
| DEI FONDI CREDITI DI DURATA ESIGIBILE DA PARTE CORRENTE(*) |                                                                                                                                                                                |  | 7.347.977,24  | 0,00 | 3.46.821,25 | 0,00 % |
| DEI FONDI CREDITI DI DURATA ESIGIBILE IN CAPITALE          |                                                                                                                                                                                |  | 13.385.610,28 | 0,00 | 0,00        | 0,00 % |

4. Noni rickitodono l'arcontamento al fondo crediti di dubbia esigibilità (i) e trasferimenti da altre Amministrazioni pubbliche e dall'Unione europea; b) e crediti assistiti da fidejussione; c) e entrate esbutarie che, sulla base dei nuovi principi contabili, sono accertate per cassa. I principi contabili non si fa riferimento in questi prospetti sono contenuti nell' allegato n. 2.

4+ Gli imparti della categoria (c) non devono essere inferiori a quelli della colonna (b), se sono superiori le motivazioni della differenza sono indicate nella relazione al bilancio.

4+ Il totale generale della categoria (c) corrisponde alla somma dei due capitoli riguardanti il fondo crediti di dubbia esigibilità, stanziati nel bilancio di previsione; il fondo crediti di dubbia esigibilità è articolato in due destini: capitali di spesa; il fondo ammonti di dubbia esigibilità stanziato nel titolo 4 delle entrate (stanziato nel titolo 2 delle spese); e il fondo rimborsabile (stanziato nel titolo 1 della spesa).

4+ Gli imparti della categoria (c) non devono essere inferiori a quelli della colonna (b), se sono superiori le motivazioni della differenza sono indicate nella relazione al bilancio.

COMPOSIZIONE DELL'ACCANTONAMENTO AL FONDO SVALUTAZIONE CREDITI\*

Esercizio finanziario 2019

| TIPOLOGIA | DENOMINAZIONE                                                                                                                                                                                   | STANZIAMENTI DI BILANCIO (a) | ACCANTONAMENTO OBBLIGATORIO AL FONDO (*) (b) | ACCANTONAMENTO EFFETTIVO DI BILANCIO (c) | % di stanziamento accantonato al fondo nel rispetto del principio contabile applicato 3.3 |
|-----------|-------------------------------------------------------------------------------------------------------------------------------------------------------------------------------------------------|------------------------------|----------------------------------------------|------------------------------------------|-------------------------------------------------------------------------------------------|
| 1010100   | ESITRATTE CORRENTI DI NATURA TRIBUTARIA, CONTRIBUTIVA E PIREQUATIVA<br>Tipologia 101: Imposte, tasse e proventi assimilati<br>di cui accertati per cassa sulla base del principio contabile 3.7 | 4.650.089,00                 | 0,00                                         | 0,00                                     | 0,00 %                                                                                    |
| 1010200   | Tipologia 102: Tributi destinati al finanziamento della sanità (solo per le Regioni)<br>di cui accertati per cassa sulla base del principio contabile 3.7                                       | 4.650.089,00                 | 0,00                                         | 0,00                                     | 0,00 %                                                                                    |
| 1010300   | Tipologia 103: Tributi devoluti e regolati alle autonomie speciali (solo per le Autonomie speciali)<br>di cui accertati per cassa sulla base del principio contabile 3.7                        | 0,00                         | 0,00                                         | 0,00                                     | 0,00 %                                                                                    |
| 1010400   | Tipologia 104: Fondi perequativi da Amministrazioni Centrali                                                                                                                                    | 0,00                         | 0,00                                         | 0,00                                     | 0,00 %                                                                                    |
| 1030100   | Tipologia 301: Fondi perequativi dalla Regione o Provincia autonoma (solo per gli Enti locali)                                                                                                  | 1.640.922,42                 | 0,00                                         | 0,00                                     | 0,00 %                                                                                    |
| 1030300   | Tipologia 302: Fondi perequativi dalla Regione o Provincia autonoma (solo per gli Enti locali)                                                                                                  | 0,00                         | 0,00                                         | 0,00                                     | 0,00 %                                                                                    |
| 1000000   | TOTALE TITOLO 1                                                                                                                                                                                 | 6.290.922,42                 | 0,00                                         | 0,00                                     | 0,00 %                                                                                    |
| 2010100   | TRASFERIMENTI CORRENTI<br>Tipologia 101: Trasferimenti correnti da Amministrazioni pubbliche                                                                                                    | 261.586,59                   | 0,00                                         | 0,00                                     | 0,00 %                                                                                    |
| 2010200   | Tipologia 102: Trasferimenti correnti da Province                                                                                                                                               | 0,00                         | 0,00                                         | 0,00                                     | 0,00 %                                                                                    |
| 2010300   | Tipologia 103: Trasferimenti correnti da Imprese                                                                                                                                                | 5.000,00                     | 0,00                                         | 0,00                                     | 0,00 %                                                                                    |
| 2010400   | Tipologia 104: Trasferimenti correnti da Istituzioni Sociali Private                                                                                                                            | 0,00                         | 0,00                                         | 0,00                                     | 0,00 %                                                                                    |
| 2010500   | Tipologia 105: Trasferimenti correnti dall'Unione Europea e dal Resto del Mondo<br>Trasferimenti correnti dall'Unione Europea<br>Trasferimenti correnti dal Resto del Mondo                     | 0,00                         | 0,00                                         | 0,00                                     | 0,00 %                                                                                    |
| 2000000   | TOTALE TITOLO 2                                                                                                                                                                                 | 266.586,59                   | 0,00                                         | 0,00                                     | 0,00 %                                                                                    |


| ENTRATE EXTRATRIBUARIE                                              |                                                                                                                |               |            |        |  |  |
|---------------------------------------------------------------------|----------------------------------------------------------------------------------------------------------------|---------------|------------|--------|--|--|
| 3210000                                                             | Tipologia 100: Vendita di beni e servizi e proventi derivanti dalla gestione dei beni                          | 671.502,71    | 0,00       | 0,00 % |  |  |
| 3020000                                                             | Tipologia 250: Proventi derivanti dall'attività di controllo e repressione delle irregolarità e degli illeciti | 76.000,00     | 0,00       | 0,00 % |  |  |
| 3030000                                                             | Tipologia 300: Interessi attivi                                                                                | 5.405,22      | 0,00       | 0,00 % |  |  |
| 3040000                                                             | Tipologia 400: Altre entrate da reddito da capitale                                                            | 0,00          | 0,00       | 0,00 % |  |  |
| 3050000                                                             | Tipologia 500: Rimborsi e altre entrate correnti                                                               | 5.625,00      | 0,00       | 0,00 % |  |  |
| 3000000                                                             | TOTALE TITOLO 3                                                                                                | 752.527,63    | 0,00       | 0,00 % |  |  |
| <b>ENTRATE IN CONTO CAPITALE</b>                                    |                                                                                                                |               |            |        |  |  |
| 4010000                                                             | Tipologia 100: Tributi in conto capitale                                                                       | 0,00          | 0,00       | 0,00 % |  |  |
| 4020000                                                             | Tipologia 200: Contributi agli investimenti                                                                    | 4.106.127,63  | 0,00       | 0,00 % |  |  |
| Contributi agli investimenti da amministrazioni pubbliche           |                                                                                                                |               |            |        |  |  |
| Contributi agli investimenti da UE                                  |                                                                                                                |               |            |        |  |  |
| Contributi da PA e da UE                                            |                                                                                                                |               |            |        |  |  |
| 4030000                                                             | Tipologia 300: Altri trasferimenti in conto capitale                                                           | 0,00          | 0,00       | 0,00 % |  |  |
| Altri trasferimenti in conto capitale da amministrazioni pubbliche  |                                                                                                                |               |            |        |  |  |
| Altri trasferimenti in conto capitale da UE                         |                                                                                                                |               |            |        |  |  |
| 4040000                                                             | Tipologia 400: Altri trasferimenti in conto capitale di natura terziaria                                       | 0,00          | 0,00       | 0,00 % |  |  |
| 4050000                                                             | Tipologia 500: Altre entrate in conto capitale                                                                 | 180.000,00    | 0,00       | 0,00 % |  |  |
| 4000000                                                             | TOTALE TITOLO 4                                                                                                | 4.286.127,63  | 0,00       | 0,00 % |  |  |
| <b>ENTRATE DA RIDUZIONE DI ATTIVITA' FINANZIARIE</b>                |                                                                                                                |               |            |        |  |  |
| 5010000                                                             | Tipologia 100: Alieazioni di società finanziarie                                                               | 0,00          | 0,00       | 0,00 % |  |  |
| 5020000                                                             | Tipologia 200: Riscossione crediti di breve termine                                                            | 0,00          | 0,00       | 0,00 % |  |  |
| 5030000                                                             | Tipologia 300: Riscossione crediti di medio-lungo termine                                                      | 0,00          | 0,00       | 0,00 % |  |  |
| 5040000                                                             | Tipologia 400: Altre entrate per riduzione di attività finanziarie                                             | 0,00          | 0,00       | 0,00 % |  |  |
| 5000000                                                             | TOTALE TITOLO 5                                                                                                | 0,00          | 0,00       | 0,00 % |  |  |
| TOTALE GENERALE                                                     |                                                                                                                | 11.516.659,60 | 0,00       | 0,00 % |  |  |
| DI CUI FONDO CREDITI DI DEBITA ESIGIBILITA' DI PARTE CORRENTE (***) |                                                                                                                | 7.310.331,97  | 408.025,00 | 0,00 % |  |  |
| DI CUI FONDO CREDITI DI DEBITA ESIGIBILITA' IN CCAPITALE            |                                                                                                                | 4.206.327,63  | 0,00       | 0,00 % |  |  |

\* Non richiedere l'accantonamento al fondo crediti di dubbia esigibilità e nei trasferimenti da altre Amministrazioni pubbliche e dall'Unione europea, e) le entrate tributarie che, sulla base dei nuovi principi contabili, sono accantonate per cassa. I principi contabili qui si fa riferimento in questo prospetto sono esentati nell'articolo 2.

\*\* Gli imparti della colozza (\*) non devono essere inferiori a quelli della colonna (b); se sono superiori le motivazioni della differenza sono indicate nelle note al bilancio

\*\*\* Il totale generale della colonna (c) corrisponde alla somma dei due capitali riguardanti il fondo crediti di dubbia esigibilità stanziati nel bilancio. Nel bilancio di previsione il fondo crediti di dubbia esigibilità è articolato in due distoni: capitali di spesa e fondo crediti di dubbia esigibilità riguardanti le entrate di dubbia esigibilità del titolo 4 delle entrate (separate nel titolo 2 delle spese), e il fondo riguardante tutte le altre entrate (stanziato nel titolo 1 delle spese).

\*\*\* Gli imparti della colonna (c) non devono essere inferiori a quelli della colonna (b); se sono superiori le motivazioni della differenza sono indicate nelle note al bilancio.



**COMUNE DI ISOLA DEL LIRI**

Via San Giuseppe n° 1

03036 (FR)

C.F. 91000660604 P. IVA 00279790604

PROSPETTO DIMOSTRATIVO DEL RISPETTO DEI VINCOLI DI  
INDEBITAMENTO DEGLI ENTI LOCALI

**ESERCIZIO: 2017**

**PROSPETTO DIMOSTRATIVO DEL RISPETTO DEI VINCOLI DI INDEBITAMENTO DEGLI ENTI LOCALI**

| ENTRATE RELATIVE AI PRIMI TRE TITOLI DELLE ENTRATE<br>(rendiconto penultimo anno precedente quello in cui viene prevista l'assunzione dei mutui), ex art. 204, c. 1 del D.L. gs. N.  | COMPETENZA ANNO<br>2017 | COMPETENZA ANNO<br>2018 | COMPETENZA ANNO<br>2019 |
|--------------------------------------------------------------------------------------------------------------------------------------------------------------------------------------|-------------------------|-------------------------|-------------------------|
| 1) Entrate correnti di natura tributaria, contributiva e perequativa (Titolo I)                                                                                                      | 7.157.421,88 (+)        | 6.452.224,99            | 6.451.221,99            |
| 2) Trasferimenti correnti (Titolo II)                                                                                                                                                | 514.751,10 (+)          | 497.185,46              | 469.236,75              |
| 3) Entrate extratributarie (Titolo III)                                                                                                                                              | 526.199,53 (+)          | 630.567,81              | 630.567,81              |
| <b>TOTALE ENTRATE PRIMI TRE TITOLI</b>                                                                                                                                               | <b>8.198.372,51</b>     | <b>7.579.978,26</b>     | <b>7.551.069,55</b>     |
| <b>SPESA ANNUALE PER RATE MUTUOBLIGAZIONI</b>                                                                                                                                        |                         |                         |                         |
| Il costo massimo di spesa annuale (1):                                                                                                                                               | 519.837,35 (+)          | 757.997,82              | 755.296,95              |
| Ammontare interessi per mutui, prestiti obbligazionari, aperture di credito e garanzie di cui all'articolo 207 del TUEL autorizzati fino al 31/12/esercizio precedente (2)           | 532.463,44 (-)          | 530.349,00              | 504.160,00              |
| Ammontare interessi per mutui, prestiti obbligazionari, aperture di credito e garanzie di cui all'articolo 207 del TUEL autorizzati nell'esercizio in corso                          | (-)                     |                         |                         |
| Contributi contribuiti erariali in cui interessi su mutui                                                                                                                            | (+)                     |                         |                         |
| Ammontare interessi riguardanti debiti espressamente esclusi dai limiti di indebitamento                                                                                             | (+)                     |                         |                         |
| Ammontare disponibile per nuovi interessi                                                                                                                                            | 287.371,91 (+)          | 237.628,82              | 251.206,95              |
| <b>TOTALE DEBITO CONTRATTO</b>                                                                                                                                                       |                         |                         |                         |
| Debito contratto al 31/12/esercizio precedente                                                                                                                                       | (+)                     |                         |                         |
| Debito autorizzato nell'esercizio in corso                                                                                                                                           | (+)                     |                         |                         |
| <b>TOTALE DEBITO DELL'ENTE</b>                                                                                                                                                       |                         |                         |                         |
| <b>DEBITO POTENZIALE</b>                                                                                                                                                             |                         |                         |                         |
| Garanzie principali o sussidiarie prestate dall'Ente a favore di altre Amministrazioni pubbliche e di altri soggetti di cui, garanzie per le quali è stato costituito accantonamento |                         |                         |                         |
| Garanzie che concorrono al limite di indebitamento                                                                                                                                   |                         |                         |                         |

(1) - per la parte finale l'importo superiore degli interessi maturati e quello dei mutui precedentemente contratti, a quella dei prestiti autorizzati precedentemente ammessi, a quello delle spese di credito, relative ad a quello derivante da prima prelievi ai sensi dell'articolo 207, al netto dei crediti edibili e regionali in conto interessi, non superiori l'8 per cento delle entrate ricadute ai primi tre titoli dell'elenco del rendiconto del precedente anno precedente quello di cui viene prevista l'assunzione dei mutui. Per le comuni che non si sia rimborsato al primo che viene dalle entrate. Per gli enti locali si applicano le norme di cui all'articolo 207 del TUEL, per i primi due anni, se con i mutui sono stati finanziati da finanziamenti del bilancio di esercizio.

(2) - Con riferimento anche ai finanziamenti assunti con interesse agli esercizi precedenti;



**COMUNE DI ISOLA DEL LIRI**

Via San Giuseppe n° 1

03036 (FR)

C.F. 91000660604 P. IVA 00279790504

**BILANCIO DI PREVISIONE PLURIENNALE**

**UTILIZZO DI CONTRIBUTI E TRASFERIMENTI DA PARTE DI  
ORGANISMI COMUNITARI E INTERNAZIONALI**

**ESERCIZIO: 2017**



## BILANCIO DI PREVISIONE PLURIENNALE UTILIZZO DI CONTRIBUTI E TRASFERIMENTI DA PARTE DI ORGANISMI COMUNITARI E INTERNAZIONALI

| MISSIONE<br>PROGRAMMA<br>TITOLO                                | DENOMINAZIONE                            | RESIDUI PRESUNTI AL<br>TERMINE<br>DELL'ESERCIZIO<br>PRECEDENTE<br>QUELLO CUI SI<br>RIFERISCE IL<br>BILANCIO | PREVISIONI<br>DEFINITIVE<br>DELL'ANNO<br>PRECEDENTE<br>QUELLO CUI SI<br>RIFERISCE IL | PREVISIONI DEL BILANCIO PLURIENNALE |                              |                              |
|----------------------------------------------------------------|------------------------------------------|-------------------------------------------------------------------------------------------------------------|--------------------------------------------------------------------------------------|-------------------------------------|------------------------------|------------------------------|
|                                                                |                                          |                                                                                                             |                                                                                      | Previsioni<br>Anno 2017             | Previsioni<br>dell'anno 2018 | Previsioni<br>dell'anno 2019 |
| <b>MISSIONE 8 Assetto del territorio ed edilizia abitativa</b> |                                          |                                                                                                             |                                                                                      |                                     |                              |                              |
| <b>0801 Programma 1 Urbanistica</b>                            |                                          |                                                                                                             |                                                                                      |                                     |                              |                              |
| TITOLO 1                                                       | Spese correnti                           | 18,40                                                                                                       | 5.000,00                                                                             | 8.000,00                            | 10.000,00                    | 10.000,00                    |
|                                                                |                                          |                                                                                                             | 0,00                                                                                 | 0,00                                | 0,00                         | 0,00                         |
|                                                                |                                          |                                                                                                             | 5.607,54                                                                             | 8.018,40                            | 10.000,00                    | 10.000,00                    |
| Totale Programma                                               | Urbanistica                              | 18,40                                                                                                       | 5.000,00                                                                             | 8.000,00                            | 10.000,00                    | 10.000,00                    |
|                                                                |                                          |                                                                                                             | 0,00                                                                                 | 0,00                                | 0,00                         | 0,00                         |
|                                                                |                                          |                                                                                                             | 5.607,54                                                                             | 8.018,40                            | 10.000,00                    | 10.000,00                    |
| Totale Missioni                                                | Residui territorio ed edilizia abitativa | 18,40                                                                                                       | 5.000,00                                                                             | 8.000,00                            | 10.000,00                    | 10.000,00                    |
|                                                                |                                          |                                                                                                             | 0,00                                                                                 | 0,00                                | 0,00                         | 0,00                         |
|                                                                |                                          |                                                                                                             | 5.607,54                                                                             | 8.018,40                            | 10.000,00                    | 10.000,00                    |
| <b>TOTALE MISSIONI</b>                                         |                                          |                                                                                                             |                                                                                      |                                     |                              |                              |
|                                                                |                                          | 18,40                                                                                                       | 5.000,00                                                                             | 8.000,00                            | 10.000,00                    | 10.000,00                    |
|                                                                |                                          |                                                                                                             | 0,00                                                                                 | 0,00                                | 0,00                         | 0,00                         |
|                                                                |                                          |                                                                                                             | 5.607,54                                                                             | 8.018,40                            | 10.000,00                    | 10.000,00                    |

\* Se invece di essere già impegnato negli esercizi precedenti o rimpatriato ai sensi dell'articolo 11 del D.M. per il primo esercizio di sperimentazione, o negli anni successivi, sulla base delle autorizzazioni dei precedenti bilanci pluriennali.



**COMUNE DI ISOLA DEL LIRI**

Via San Giuseppe n° 1

03036 (FR)

C.F. 9100660604 P. IVA 00279790604


**BILANCIO DI PREVISIONE PLURIENNALE  
FUNZIONI DELEGATE DALLE REGIONI**

**ESERCIZIO: 2017**

**BILANCIO DI PREVISIONE PLURIENNALE  
FUNZIONI DELEGATE DALLE REGIONI**

| MISSIONE,<br>PROGRAMMA,<br>TITOLO                                | DENOMINAZIONE | RESIDUI PRESUNTIVI AL<br>TERMINE<br>DELL'ESERCIZIO<br>PRECEDENTE<br>QUELLO CUI SI<br>RIFERISCE IL<br>BILANCIO | PREVISIONI<br>DEFINITIVE<br>DELL'ANNO<br>PRECEDENTE<br>QUELLO CUI SI<br>RIFERISCE IL | PREVISIONI DEL BILANCIO PLURIENNALE |                              |                              |
|------------------------------------------------------------------|---------------|---------------------------------------------------------------------------------------------------------------|--------------------------------------------------------------------------------------|-------------------------------------|------------------------------|------------------------------|
|                                                                  |               |                                                                                                               |                                                                                      | Previsioni<br>Anno 2017             | Previsioni<br>dell'anno 2018 | Previsioni<br>dell'anno 2019 |
| <b>MISSIONE</b>                                                  |               |                                                                                                               |                                                                                      |                                     |                              |                              |
| <b>12 Diritti sociali, politiche sociali e famiglia</b>          |               |                                                                                                               |                                                                                      |                                     |                              |                              |
| <b>1204 Programmi</b>                                            |               |                                                                                                               |                                                                                      |                                     |                              |                              |
| <b>4 Interventi per soggetti a rischio di esclusione sociale</b> |               |                                                                                                               |                                                                                      |                                     |                              |                              |
| <b>TITOLO</b>                                                    | <b>1</b>      | <b>Spese correnti</b>                                                                                         | <b>0,00</b>                                                                          | <b>0,00</b>                         | <b>0,00</b>                  | <b>0,00</b>                  |
| <b>Totale Programma</b>                                          |               | <b>Interventi per soggetti a rischio di esclusione sociale</b>                                                | <b>0,00</b>                                                                          | <b>0,00</b>                         | <b>0,00</b>                  | <b>0,00</b>                  |
| <b>Totale Missioni</b>                                           |               | <b>Diritti sociali, politiche sociali e famiglia - Esenzioni</b>                                              | <b>0,00</b>                                                                          | <b>0,00</b>                         | <b>0,00</b>                  | <b>0,00</b>                  |
|                                                                  |               | <b>TOTALE MISSIONI</b>                                                                                        | <b>0,00</b>                                                                          | <b>0,00</b>                         | <b>0,00</b>                  | <b>0,00</b>                  |

\* Si è cura di scrivere già integrate negli esercizi precedenti e integrate ai sensi dell'articolo 13 del DPCM, per il primo esercizio di implementazione, e, negli anni successivi, sulla base delle autorizzazioni dei precedenti bilanci pluriennali.



**COMUNE DI ISOLA DEL LIRI**  
Via San Giuseppe n° 1  
03036 (FR)  
C.F. 91000660604 P. IVA 00279790604

**ELENCO DELLE PREVISIONI ANNUALI DI COMPETENZA E DI CASSA  
SECONDO LA STRUTTURA DEL PIANO DEI CONTI**

**ESERCIZIO: 2017**

## ELENCO DELLE PREVISIONI ANNUALI DI COMPETENZA E DI CASSA SECONDO LA STRUTTURA DEL PIANO DEI CONTI

| CODIFICA DEL PIANO DEI CONTI | DENOMINAZIONE VOCE del PIANO DEI CONTI                                            | PREVISIONI dell'anno cui si riferisce il bilancio |               |
|------------------------------|-----------------------------------------------------------------------------------|---------------------------------------------------|---------------|
|                              |                                                                                   | COMPETENZA                                        | CASSA         |
| <b>ENTRATE</b>               |                                                                                   |                                                   |               |
| E.1.00.00.00.000             | Entrate correnti di natura tributaria, contributiva e perequativa                 | 7.080.922,42                                      | 10.114.490,24 |
| E.1.01.00.00.000             | Tributi                                                                           | 5.420.000,00                                      | 8.341.396,43  |
| E.1.01.01.00.000             | Imposte, tasse e proventi assimilati                                              | 5.420.000,00                                      | 8.341.396,43  |
| E.1.01.01.00.000             | Imposta municipale propria                                                        | 1.220.000,00                                      | 1.300.000,00  |
| E.1.01.01.00.000             | Imposta comunale sugli immobili (ICI)                                             | 600.000,00                                        | 1.500.000,00  |
| E.1.01.01.10.000             | Addizionale comunale IRPEF                                                        | 900.000,00                                        | 1.000.000,00  |
| E.1.01.01.17.000             | Addizionale regionale IRPEF non sanità                                            | 0,00                                              | 0,00          |
| E.1.01.01.20.000             | Imposta regionale sulle attività produttive (IRAP) non sanità                     | 0,00                                              | 0,00          |
| E.1.01.01.31.000             | Imposta regionale sulla benzina per autofrazione                                  | 0,00                                              | 0,00          |
| E.1.01.01.34.000             | Imposta di bollo                                                                  | 0,00                                              | 0,00          |
| E.1.01.01.39.000             | Imposta sulle assicurazioni RC auto                                               | 0,00                                              | 0,00          |
| E.1.01.01.40.000             | Imposta di iscrizione al pubblico registro automobilistico (PRA)                  | 0,00                                              | 0,00          |
| E.1.01.01.41.000             | Imposta di soggiorno                                                              | 0,00                                              | 0,00          |
| E.1.01.01.42.000             | Imposta regionale sulle concessioni statali sui beni del demanio marittimo        | 0,00                                              | 0,00          |
| E.1.01.01.43.000             | Imposta regionale sulle concessioni statali sui beni del patrimonio indisponibile | 0,00                                              | 0,00          |
| E.1.01.01.44.000             | Imposta regionale per le emissioni sonore degli aeromobili                        | 0,00                                              | 0,00          |
| E.1.01.01.46.000             | Tassa regionale per il diritto allo studio universitario                          | 0,00                                              | 0,00          |
| E.1.01.01.47.000             | Tassa sulla concessione per la caccia e per la pesca                              | 0,00                                              | 0,00          |
| E.1.01.01.48.000             | Tasse sulle concessioni regionali                                                 | 0,00                                              | 0,00          |
| E.1.01.01.49.000             | Tasse sulle concessioni comunali                                                  | 0,00                                              | 0,00          |
| E.1.01.01.50.000             | Tassa di circolazione dei veicoli a motore (tassa automobilistica)                | 0,00                                              | 0,00          |
| E.1.01.01.51.000             | Tassa smaltimento rifiuti solidi urbani                                           | 2.190.000,00                                      | 4.091.884,13  |
| E.1.01.01.52.000             | Tassa occupazione spazi e aree pubbliche                                          | 0,00                                              | 0,00          |

**ELENCO DELLE PREVISIONI ANNUALI DI COMPETENZA E DI CASSA SECONDO LA STRUTTURA DEL PIANO DEI CONTI**

| CODIFICA DEL PIANO DEI | DENOMINAZIONE VOCE del PIANO DEI CONTI                                                             | PREVISIONI dell'anno cui si riferisce il bilancio |            |
|------------------------|----------------------------------------------------------------------------------------------------|---------------------------------------------------|------------|
|                        |                                                                                                    | COMPETENZA                                        | CASSA      |
| E.1.01.01.53.000       | Imposta comunale sulla pubblicità e diritto sulle pubbliche affissioni                             | 30.000,00                                         | 79.512,30  |
| E.1.01.01.54.000       | Imposta municipale secondaria                                                                      | 0,00                                              | 0,00       |
| E.1.01.01.55.000       | Tassa di abilitazione all'esercizio professionale                                                  | 0,00                                              | 0,00       |
| E.1.01.01.59.000       | Tributo speciale per il deposito in discarica dei rifiuti solidi                                   | 0,00                                              | 0,00       |
| E.1.01.01.60.000       | Tributo per l'esercizio delle funzioni di tutela, protezione e igiene dell'ambiente                | 0,00                                              | 0,00       |
| E.1.01.01.61.000       | Tributo comunale sui rifiuti e sui servizi                                                         | 0,00                                              | 0,00       |
| E.1.01.01.64.000       | Diritti mattoati                                                                                   | 0,00                                              | 0,00       |
| E.1.01.01.65.000       | Diritti degli Enti provinciali turismo                                                             | 0,00                                              | 0,00       |
| E.1.01.01.68.000       | Addizionale regionale sui canoni per le utenze di acque pubbliche                                  | 0,00                                              | 0,00       |
| E.1.01.01.70.000       | Proventi dei Casinò                                                                                | 0,00                                              | 0,00       |
| E.1.01.01.76.000       | Tassa sui servizi comunali (TASI)                                                                  | 420.000,00                                        | 370.000,00 |
| E.1.01.01.95.000       | Altre ritenute n.a.c.                                                                              | 0,00                                              | 0,00       |
| E.1.01.01.96.000       | Altre entrate su lotto, lotterie e altre attività di gioco n.a.c.                                  | 0,00                                              | 0,00       |
| E.1.01.01.97.000       | Altre accise n.a.c.                                                                                | 0,00                                              | 0,00       |
| E.1.01.01.98.000       | Altre imposte sostitutive n.a.c.                                                                   | 0,00                                              | 0,00       |
| E.1.01.01.99.000       | Altre imposte, tasse e proventi assimilati n.a.c.                                                  | 0,00                                              | 0,00       |
| E.1.01.02.00.000       | Tributi destinati al finanziamento della sanità                                                    | 0,00                                              | 0,00       |
| E.1.01.02.01.000       | Imposta regionale sulle attività produttive - IRAP - sanità                                        | 0,00                                              | 0,00       |
| E.1.01.02.02.000       | Imposta regionale sulle attività produttive - IRAP - sanità derivante da manovra fiscale regionale | 0,00                                              | 0,00       |
| E.1.01.02.03.000       | Compartecipazione IVA - sanità                                                                     | 0,00                                              | 0,00       |
| E.1.01.02.04.000       | Addizionale IRPEF - sanità                                                                         | 0,00                                              | 0,00       |
| E.1.01.02.05.000       | Addizionale IRPEF - sanità derivante da manovra fiscale regionale                                  | 0,00                                              | 0,00       |
| E.1.01.02.96.000       | Accisa sulla benzina per autotrazione - sanità                                                     | 0,00                                              | 0,00       |
| E.1.01.02.99.000       | Altri tributi destinati al finanziamento della spesa sanitaria n.a.c.                              | 0,00                                              | 0,00       |

## ELENCO DELLE PREVISIONI ANNUALI DI COMPETENZA E DI CASSA SECONDO LA STRUTTURA DEL PIANO DEI CONTI

| CODIFICA DEL PIANO DEI | DENOMINAZIONE VOCE del PIANO DEI CONTI                                                                                                   | PREVISIONI dell'anno cui si riferisce il bilancio |       |
|------------------------|------------------------------------------------------------------------------------------------------------------------------------------|---------------------------------------------------|-------|
|                        |                                                                                                                                          | COMPETENZA                                        | CASSA |
| E.1.01.03.00.000       | Tributi dovuti e regolati alle autonomie speciali                                                                                        | 0,00                                              | 0,00  |
| E.1.01.03.01.000       | Imposta sul reddito delle persone fisiche (ex IRPEF)                                                                                     | 0,00                                              | 0,00  |
| E.1.01.03.02.000       | Imposta sul reddito delle società (ex IRPEG)                                                                                             | 0,00                                              | 0,00  |
| E.1.01.03.03.000       | Imposta sostitutiva dell'IRPEF e dell'imposta di registro e di bollo sulle locazioni di immobili per finalità abitative (cedolare secca) | 0,00                                              | 0,00  |
| E.1.01.03.04.000       | Imposte sostitutive su risparmio gestito                                                                                                 | 0,00                                              | 0,00  |
| E.1.01.03.05.000       | Imposta sostitutiva in materia di conferimenti di aziende, fusioni e scissioni                                                           | 0,00                                              | 0,00  |
| E.1.01.03.07.000       | Imposte municipale propria riservata all'erario                                                                                          | 0,00                                              | 0,00  |
| E.1.01.03.09.000       | Imposta patrimoniale sul valore degli immobili situati all'estero                                                                        | 0,00                                              | 0,00  |
| E.1.01.03.10.000       | Imposta sulle riserve matematiche delle imprese di assicurazione                                                                         | 0,00                                              | 0,00  |
| E.1.01.03.11.000       | Imposta sul valore delle attività finanziarie detenute all'estero dalle persone fisiche residenti nel territorio dello stato             | 0,00                                              | 0,00  |
| E.1.01.03.12.000       | Imposta sulle plusvalenze da cessione di attività finanziarie                                                                            | 0,00                                              | 0,00  |
| E.1.01.03.13.000       | Imposta sostitutiva delle imposte sui redditi su plusvalenze da cessione di titoli oneroso di azioni e di altri rapporti partecipativi   | 0,00                                              | 0,00  |
| E.1.01.03.14.000       | Imposta erariale sugli aeromobili privati                                                                                                | 0,00                                              | 0,00  |
| E.1.01.03.18.000       | Ritenute sugli interessi e su altri redditi da capitale                                                                                  | 0,00                                              | 0,00  |
| E.1.01.03.19.000       | Ritenute e imposte sostitutive sugli utili distribuiti dalle società di capitali                                                         | 0,00                                              | 0,00  |
| E.1.01.03.21.000       | Imposta sul valore aggiunto (IVA) sugli scambi interni                                                                                   | 0,00                                              | 0,00  |
| E.1.01.03.22.000       | Imposta sul valore aggiunto (IVA) sulle importazioni                                                                                     | 0,00                                              | 0,00  |
| E.1.01.03.23.000       | Imposta sulle assicurazioni                                                                                                              | 0,00                                              | 0,00  |
| E.1.01.03.24.000       | Accisa sui tabacchi                                                                                                                      | 0,00                                              | 0,00  |
| E.1.01.03.25.000       | Accisa sull'alcol e le bevande alcoliche                                                                                                 | 0,00                                              | 0,00  |
| E.1.01.03.26.000       | Accisa sull'energia elettrica                                                                                                            | 0,00                                              | 0,00  |
| E.1.01.03.27.000       | Accisa sui prodotti energetici                                                                                                           | 0,00                                              | 0,00  |
| E.1.01.03.28.000       | Accisa sulla benzina per autotrazione - non sanità                                                                                       | 0,00                                              | 0,00  |
| E.1.01.03.29.000       | Accisa sul gasolio                                                                                                                       | 0,00                                              | 0,00  |

## ELENCO DELLE PREVISIONI ANNUALI DI COMPETENZA E DI CASSA SECONDO LA STRUTTURA DEL PIANO DEI CONTI

| CODIFICA DEL PIANO DEI | DENOMINAZIONE VOCE del PIANO DEI CONTI                             | PREVISIONI dell'anno cui si riferisce il bilancio |       |
|------------------------|--------------------------------------------------------------------|---------------------------------------------------|-------|
|                        |                                                                    | COMPETENZA                                        | CASSA |
| E.1.01.03.30.000       | Imposta sul gas naturale                                           | 0,00                                              | 0,00  |
| E.1.01.03.32.000       | Imposta di consumo su oli lubrificanti e bitumi di petrolio        | 0,00                                              | 0,00  |
| E.1.01.03.33.000       | Imposta di registro                                                | 0,00                                              | 0,00  |
| E.1.01.03.34.000       | Imposta di bollo                                                   | 0,00                                              | 0,00  |
| E.1.01.03.35.000       | Imposta ipotecaria                                                 | 0,00                                              | 0,00  |
| E.1.01.03.36.000       | Imposta unica sui concorsi pronostici e sulle scommesse            | 0,00                                              | 0,00  |
| E.1.01.03.37.000       | Proventi da lotto, lotterie e altri giochi                         | 0,00                                              | 0,00  |
| E.1.01.03.38.000       | Imposta sugli intrattenimenti                                      | 0,00                                              | 0,00  |
| E.1.01.03.45.000       | Tassa sulle concessioni governative                                | 0,00                                              | 0,00  |
| E.1.01.03.50.000       | Tassa di circolazione dei veicoli a motore (tassa automobilistica) | 0,00                                              | 0,00  |
| E.1.01.03.58.000       | Tassa sulle emissioni di anidride solforosa                        | 0,00                                              | 0,00  |
| E.1.01.03.58.000       | Canone radiotelevisivo                                             | 0,00                                              | 0,00  |
| E.1.01.03.62.000       | Diritti catastali                                                  | 0,00                                              | 0,00  |
| E.1.01.03.68.000       | Addizionale regionale sui canoni per le utenze di acque pubbliche  | 0,00                                              | 0,00  |
| E.1.01.03.71.000       | Proventi della vendita di denaturanti e contrassegni di Stato      | 0,00                                              | 0,00  |
| E.1.01.03.74.000       | Imposte sulle successioni e donazioni                              | 0,00                                              | 0,00  |
| E.1.01.03.95.000       | Altre accise n.a.c.                                                | 0,00                                              | 0,00  |
| E.1.01.03.96.000       | Altre entrate su lotto, lotterie e altre attività di gioco n.a.c.  | 0,00                                              | 0,00  |
| E.1.01.03.97.000       | Altre ritenute n.a.c.                                              | 0,00                                              | 0,00  |
| E.1.01.03.98.000       | Altre imposte sostitutive n.a.c.                                   | 0,00                                              | 0,00  |
| E.1.01.03.99.000       | Altri tributi devoluti e regolati alle autonomie speciali n.a.c.   | 0,00                                              | 0,00  |
| E.1.01.04.00.000       | Compartecipazioni di tributi                                       | 0,00                                              | 0,00  |
| E.1.01.04.01.000       | Compartecipazione IVA a Regioni - non sanità                       | 0,00                                              | 0,00  |
| E.1.01.04.02.000       | Addizionale regionale alla compartecipazione IVA                   | 0,00                                              | 0,00  |



## ELENCO DELLE PREVISIONI ANNUALI DI COMPETENZA E DI CASSA SECONDO LA STRUTTURA DEL PIANO DEI CONTI

| CODIFICA DEL PIANO DEI | DENOMINAZIONE VOCE del PIANO DEI CONTI                                                                                                | PREVISIONI dell'anno cui si riferisce il bilancio |              |
|------------------------|---------------------------------------------------------------------------------------------------------------------------------------|---------------------------------------------------|--------------|
|                        |                                                                                                                                       | COMPETENZA                                        | CASSA        |
| E.1.01.04.03.000       | Compartecipazione al bollo auto                                                                                                       | 0,00                                              | 0,00         |
| E.1.01.04.04.000       | Compartecipazione al gasolio                                                                                                          | 0,00                                              | 0,00         |
| E.1.01.04.05.000       | Compartecipazione IVA ai Comuni                                                                                                       | 0,00                                              | 0,00         |
| E.1.01.04.06.000       | Compartecipazione IRPEF ai Comuni                                                                                                     | 0,00                                              | 0,00         |
| E.1.01.04.07.000       | Compartecipazione IRPEF alle Province                                                                                                 | 0,00                                              | 0,00         |
| E.1.01.04.08.000       | Tributo provinciale deposito in discarica dei rifiuti solidi                                                                          | 0,00                                              | 0,00         |
| E.1.01.04.09.000       | Compartecipazioni accise benzina e gasolio destinate ad alimentare il Fondo Nazionale Trasporti di cui all'art. 16 bis del DL 95/2012 | 0,00                                              | 0,00         |
| E.1.01.04.97.000       | Altre compartecipazioni di imposte a Regioni non destinati al finanziamento della spesa sanitaria                                     | 0,00                                              | 0,00         |
| E.1.01.04.98.000       | Altre compartecipazioni alle province n.a.c.                                                                                          | 0,00                                              | 0,00         |
| E.1.01.04.99.000       | Altre compartecipazioni ai comuni n.a.c.                                                                                              | 0,00                                              | 0,00         |
| E.1.03.00.00.000       | Fondi perequativi                                                                                                                     | 1.640.922,42                                      | 1.773.093,81 |
| E.1.03.01.00.000       | Fondi perequativi da Amministrazioni Centrali                                                                                         | 1.640.922,42                                      | 1.773.093,81 |
| E.1.03.01.01.000       | Fondi perequativi dallo Stato                                                                                                         | 1.640.922,42                                      | 1.773.093,81 |
| E.1.03.01.02.000       | Fondo perequativo dallo Stato - sanità                                                                                                | 0,00                                              | 0,00         |
| E.1.03.02.00.000       | Fondi perequativi dalla Regione o Provincia autonoma                                                                                  | 0,00                                              | 0,00         |
| E.1.03.02.01.000       | Fondi perequativi dalla Regione o Provincia autonoma                                                                                  | 0,00                                              | 0,00         |
| E.2.00.00.00.000       | Trasferimenti correnti                                                                                                                | 290.586,59                                        | 1.140.233,28 |
| E.2.01.00.00.000       | Trasferimenti correnti                                                                                                                | 290.586,59                                        | 1.140.233,28 |
| E.2.01.01.00.000       | Trasferimenti correnti da Amministrazioni pubbliche                                                                                   | 285.586,59                                        | 1.127.233,28 |
| E.2.01.01.01.000       | Trasferimenti correnti da Amministrazioni Centrali                                                                                    | 125.826,34                                        | 134.517,78   |
| E.2.01.01.02.000       | Trasferimenti correnti da Amministrazioni Locali                                                                                      | 159.760,25                                        | 992.715,50   |
| E.2.01.01.03.000       | Trasferimenti correnti da Enti di Previdenza                                                                                          | 0,00                                              | 0,00         |
| E.2.01.01.04.000       | Trasferimenti correnti da organismi interni s/o unità locali della amministrazione                                                    | 0,00                                              | 0,00         |
| E.2.01.02.00.000       | Trasferimenti correnti da Famiglie                                                                                                    | 0,00                                              | 0,00         |

## ELENCO DELLE PREVISIONI ANNUALI DI COMPETENZA E DI CASSA SECONDO LA STRUTTURA DEL PIANO DEI CONTI

| CODIFICA DEL PIANO DEI | DENOMINAZIONE VOCE del PIANO DEI CONTI                                                                                             | PREVISIONI dell'anno cui si riferisce il bilancio |              |
|------------------------|------------------------------------------------------------------------------------------------------------------------------------|---------------------------------------------------|--------------|
|                        |                                                                                                                                    | COMPETENZA                                        | CASSA        |
| E.2.01.02.01.000       | Trasferimenti correnti da famiglie                                                                                                 | 0,00                                              | 0,00         |
| E.2.01.03.00.000       | Trasferimenti correnti da imprese                                                                                                  | 5.000,00                                          | 13.000,00    |
| E.2.01.03.01.500       | Sponsorizzazioni da imprese                                                                                                        | 5.000,00                                          | 13.000,00    |
| E.2.01.03.02.000       | Altri trasferimenti correnti da imprese                                                                                            | 0,00                                              | 0,00         |
| E.2.01.04.00.000       | Trasferimenti correnti da Istituzioni Sociali Private                                                                              | 0,00                                              | 0,00         |
| E.2.01.04.01.000       | Trasferimenti correnti da Istituzioni Sociali Private                                                                              | 0,00                                              | 0,00         |
| E.2.01.05.00.000       | Trasferimenti correnti dall'Unione Europea e dal Resto del Mondo                                                                   | 0,00                                              | 0,00         |
| E.2.01.05.01.000       | Trasferimenti correnti dall'Unione Europea                                                                                         | 0,00                                              | 0,00         |
| E.2.01.05.02.000       | Trasferimenti correnti dal Resto del Mondo                                                                                         | 0,00                                              | 0,00         |
| E.3.00.00.00.000       | Entrate extratributarie                                                                                                            | 1.103.559,39                                      | 1.516.329,28 |
| E.3.01.00.00.000       | Vendita di beni e servizi e proventi derivanti dalla gestione dei beni                                                             | 1.021.129,17                                      | 1.400.295,83 |
| E.3.01.01.00.000       | Vendita di beni                                                                                                                    | 0,00                                              | 0,00         |
| E.3.01.01.01.000       | Vendita di beni                                                                                                                    | 0,00                                              | 0,00         |
| E.3.01.02.00.000       | Entrate dalla vendita e dall'erogazione di servizi                                                                                 | 459.525,34                                        | 816.397,25   |
| E.3.01.02.01.000       | Entrate dalla vendita di servizi                                                                                                   | 459.525,34                                        | 816.397,25   |
| E.3.01.03.00.000       | Proventi derivanti dalla gestione dei beni                                                                                         | 561.603,83                                        | 583.898,58   |
| E.3.01.03.01.000       | Canoal e concessioni e diritti reali di godimento                                                                                  | 518.281,93                                        | 495.269,62   |
| E.3.01.03.02.000       | Fitti, noleggi e locazioni                                                                                                         | 43.321,90                                         | 88.628,96    |
| E.3.02.00.00.000       | Proventi derivanti dall'attività di controllo e repressione delle irregolarità e degli illeciti                                    | 70.000,00                                         | 90.980,46    |
| E.3.02.01.00.000       | Entrate da amministrazioni pubbliche derivanti dall'attività di controllo e repressione delle irregolarità e degli illeciti        | 70.000,00                                         | 90.980,46    |
| E.3.02.01.01.000       | Proventi da multe, ammende, sanzioni e obiezioni a carico delle amministrazioni pubbliche                                          | 70.000,00                                         | 90.980,46    |
| E.3.02.01.02.000       | Proventi da risarcimento danni a carico delle amministrazioni pubbliche                                                            | 0,00                                              | 0,00         |
| E.3.02.01.99.000       | Altre entrate derivanti dall'attività di controllo e repressione di irregolarità e illeciti delle amministrazioni pubbliche n.a.s. | 0,00                                              | 0,00         |
| E.3.02.02.00.000       | Entrate da famiglie derivanti dall'attività di controllo e repressione delle irregolarità e degli illeciti                         | 0,00                                              | 0,00         |

## ELENCO DELLE PREVISIONI ANNUALI DI COMPETENZA E DI CASSA SECONDO LA STRUTTURA DEL PIANO DEI CONTI

| CODIFICA DEL PIANO DEI | DENOMINAZIONE VOCE del PIANO DEI CONTI                                                                                                        | PREVISIONI dell'anno cui si riferisce il bilancio |           |
|------------------------|-----------------------------------------------------------------------------------------------------------------------------------------------|---------------------------------------------------|-----------|
|                        |                                                                                                                                               | COMPETENZA                                        | CASSA     |
| E.3.02.02.01.000       | Proventi da multe, ammende, sanzioni e oblazioni a carico delle famiglie                                                                      | 0,00                                              | 0,00      |
| E.3.02.02.02.000       | Proventi da risarcimento danni a carico delle famiglie                                                                                        | 0,00                                              | 0,00      |
| E.3.02.02.99.000       | Altre entrate derivanti dall'attività di controllo e repressione di irregolarità e illeciti delle famiglie n.a.c.                             | 0,00                                              | 0,00      |
| E.3.02.03.00.000       | Entrate da imprese derivanti dall'attività di controllo e repressione delle irregolarità e degli illeciti                                     | 0,00                                              | 0,00      |
| E.3.02.03.01.000       | Proventi da multe, ammende, sanzioni e oblazioni a carico delle imprese                                                                       | 0,00                                              | 0,00      |
| E.3.02.03.02.000       | Proventi da risarcimento danni a carico delle imprese                                                                                         | 0,00                                              | 0,00      |
| E.3.02.03.99.000       | Altre entrate derivanti dall'attività di controllo e repressione delle irregolarità e degli illeciti delle imprese n.a.c.                     | 0,00                                              | 0,00      |
| E.3.02.04.00.000       | Entrate da Istituzioni Sociali Private derivanti dall'attività di controllo e repressione delle irregolarità e degli illeciti                 | 0,00                                              | 0,00      |
| E.3.02.04.01.000       | Proventi da multe, ammende, sanzioni e oblazioni a carico delle Istituzioni Sociali Private                                                   | 0,00                                              | 0,00      |
| E.3.02.04.02.000       | Proventi da risarcimento danni a carico delle Istituzioni Sociali Private                                                                     | 0,00                                              | 0,00      |
| E.3.02.04.99.000       | Altre entrate derivanti dall'attività di controllo e repressione delle irregolarità e degli illeciti delle Istituzioni Sociali Private n.a.c. | 0,00                                              | 0,00      |
| E.3.03.00.00.000       | Interessi attivi                                                                                                                              | 5.605,22                                          | 18.227,99 |
| E.3.03.01.00.000       | Interessi attivi da titoli o finanziamenti a breve termine                                                                                    | 0,00                                              | 0,00      |
| E.3.03.01.01.000       | Interessi attivi da titoli obbligazionari a breve termine                                                                                     | 0,00                                              | 0,00      |
| E.3.03.01.02.000       | Interessi attivi da finanziamenti a breve termine                                                                                             | 0,00                                              | 0,00      |
| E.3.03.02.00.000       | Interessi attivi da titoli o finanziamenti a medio - lungo termine                                                                            | 0,00                                              | 0,00      |
| E.3.03.02.01.000       | Interessi attivi da titoli obbligazionari a medio - lungo termine                                                                             | 0,00                                              | 0,00      |
| E.3.03.02.02.000       | Interessi attivi da mutui e altri finanziamenti a medio lungo termine                                                                         | 0,00                                              | 0,00      |
| E.3.03.03.00.000       | Altri interessi attivi                                                                                                                        | 5.605,22                                          | 18.227,99 |
| E.3.03.03.01.000       | Interessi attivi da derivati                                                                                                                  | 0,00                                              | 0,00      |
| E.3.03.03.02.000       | Interessi attivi di mora                                                                                                                      | 0,00                                              | 0,00      |
| E.3.03.03.03.000       | Interessi attivi da conti della tesoreria dello Stato e di altre Amministrazioni pubbliche                                                    | 100,00                                            | 200,00    |
| E.3.03.03.04.000       | Interessi attivi da depositi bancari o postali                                                                                                | 100,00                                            | 600,80    |
| E.3.03.03.99.000       | Altri interessi attivi diversi                                                                                                                | 5.405,22                                          | 17.427,19 |

## ELENCO DELLE PREVISIONI ANNUALI DI COMPETENZA E DI CASSA SECONDO LA STRUTTURA DEL PIANO DEI CONTI

| CODIFICA DEL PIANO DEI | DENOMINAZIONE VOCE del PIANO DEI CONTI                                                               | PREVISIONI dell'anno cui si riferisce il bilancio |          |
|------------------------|------------------------------------------------------------------------------------------------------|---------------------------------------------------|----------|
|                        |                                                                                                      | COMPETENZA                                        | CASSA    |
| E.3.04.00.00.000       | Altre entrate da redditi da capitale                                                                 | 0,00                                              | 0,00     |
| E.3.04.01.00.000       | Rendimenti da fondi comuni di investimento                                                           | 0,00                                              | 0,00     |
| E.3.04.01.01.000       | Rendimenti da fondi immobiliari                                                                      | 0,00                                              | 0,00     |
| E.3.04.01.02.000       | Rendimenti da altri fondi comuni di investimento                                                     | 0,00                                              | 0,00     |
| E.3.04.02.00.000       | Entrate derivanti dalla distribuzione di dividendi                                                   | 0,00                                              | 0,00     |
| E.3.04.02.01.000       | Entrate derivanti dalla distribuzione di dividendi da imprese incluse nelle Amministrazioni Centrali | 0,00                                              | 0,00     |
| E.3.04.02.02.000       | Entrate derivanti dalla distribuzione di dividendi da imprese incluse nelle Amministrazioni Locali   | 0,00                                              | 0,00     |
| E.3.04.02.03.000       | Entrate derivanti dalla distribuzione di dividendi da altre imprese                                  | 0,00                                              | 0,00     |
| E.3.04.03.00.000       | Entrate derivanti dalla distribuzione di utili e avanzi                                              | 0,00                                              | 0,00     |
| E.3.04.03.01.000       | Entrate derivanti dalla distribuzione di utili e avanzi                                              | 0,00                                              | 0,00     |
| E.3.04.99.00.000       | Altre entrate da redditi da capitale                                                                 | 0,00                                              | 0,00     |
| E.3.04.99.01.000       | Proventi finanziari derivanti dalla estinzione anticipata di prestiti                                | 0,00                                              | 0,00     |
| E.3.04.99.99.000       | Altre entrate da redditi da capitale n.a.c.                                                          | 0,00                                              | 0,00     |
| E.3.05.00.00.000       | Rimborsi e altre entrate correnti                                                                    | 6.825,00                                          | 6.825,00 |
| E.3.05.01.00.000       | Indennizzi di assicurazione                                                                          | 1.200,00                                          | 1.200,00 |
| E.3.05.01.01.000       | Indennizzi di assicurazione contro i danni                                                           | 0,00                                              | 0,00     |
| E.3.05.01.99.000       | Altri indennizzi di assicurazione n.a.c.                                                             | 1.200,00                                          | 1.200,00 |
| E.3.05.02.00.000       | Rimborsi in entrata                                                                                  | 5.625,00                                          | 5.625,00 |
| E.3.05.02.01.000       | Rimborsi ricevuti per spese di personale (comando, distacco, fuori ruolo, convenzioni, ecc?)         | 525,00                                            | 525,00   |
| E.3.05.02.02.000       | Entrate per rimborsi di imposte                                                                      | 5.100,00                                          | 5.100,00 |
| E.3.05.02.03.000       | Entrate da rimborsi, recuperi e restituzioni di somme non dovute o incassate in eccesso              | 0,00                                              | 0,00     |
| E.3.05.02.04.000       | Incassi per azioni di rivalsa e surroga nei confronti di terzi                                       | 0,00                                              | 0,00     |
| E.3.05.99.00.000       | Altre entrate correnti n.a.c.                                                                        | 0,00                                              | 0,00     |
| E.3.05.99.02.000       | Fondi incentivanti il personale (legge Merloni)                                                      | 0,00                                              | 0,00     |

## ELENCO DELLE PREVISIONI ANNUALI DI COMPETENZA E DI CASSA SECONDO LA STRUTTURA DEL PIANO DEI CONTI

| CODIFICA DEL PIANO DEI | DENOMINAZIONE VOCE del PIANO DEI CONTI                                                           | PREVISIONI dell'anno cui si riferisce il bilancio |              |
|------------------------|--------------------------------------------------------------------------------------------------|---------------------------------------------------|--------------|
|                        |                                                                                                  | COMPETENZA                                        | CASSA        |
| E.3.05.99.03.000       | Entrate per sterilizzazione inversione contabile IVA (reverse charge)                            | 0,00                                              | 0,00         |
| E.3.05.99.99.000       | Altre entrate correnti n.a.c.                                                                    | 0,00                                              | 0,00         |
| E.4.00.00.00.000       | Entrate in conto capitale                                                                        | 1.630.408,74                                      | 3.604.288,41 |
| E.4.01.00.00.000       | Tributi in conto capitale                                                                        | 150.000,00                                        | 150.752,19   |
| E.4.01.01.00.000       | Imposte da sanatorie e condoni                                                                   | 150.000,00                                        | 150.752,19   |
| E.4.01.01.01.000       | Condoni edilizi e sanatoria opere edilizie abusive                                               | 150.000,00                                        | 150.752,19   |
| E.4.01.01.99.000       | Altre imposte in conto capitale relative a condoni e sanatorie n.a.c.                            | 0,00                                              | 0,00         |
| E.4.01.02.00.000       | Altre imposte in conto capitale                                                                  | 0,00                                              | 0,00         |
| E.4.01.02.99.000       | Altre imposte in conto capitale n.a.c.                                                           | 0,00                                              | 0,00         |
| E.4.02.00.00.000       | Contributi agli investimenti                                                                     | 845.128,74                                        | 2.824.006,22 |
| E.4.02.01.00.000       | Contributi agli investimenti da amministrazioni pubbliche                                        | 845.128,74                                        | 2.704.357,20 |
| E.4.02.01.01.000       | Contributi agli investimenti da Amministrazioni Centrali                                         | 0,00                                              | 800.000,00   |
| E.4.02.01.02.000       | Contributi agli investimenti da Amministrazioni Locali                                           | 845.128,74                                        | 1.904.357,20 |
| E.4.02.01.03.000       | Contributi agli investimenti da Enti di Previdenza                                               | 0,00                                              | 0,00         |
| E.4.02.01.04.000       | Contributi agli investimenti interni da organismi interni e/o unità locali della amministrazione | 0,00                                              | 0,00         |
| E.4.02.02.00.000       | Contributi agli investimenti da Famiglie                                                         | 0,00                                              | 0,00         |
| E.4.02.02.01.000       | Contributi agli investimenti da Famiglie                                                         | 0,00                                              | 0,00         |
| E.4.02.03.00.000       | Contributi agli investimenti da imprese                                                          | 0,00                                              | 69.649,02    |
| E.4.02.03.01.000       | Contributi agli investimenti da imprese controllate                                              | 0,00                                              | 0,00         |
| E.4.02.03.02.000       | Contributi agli investimenti da altre imprese partecipate                                        | 0,00                                              | 0,00         |
| E.4.02.03.03.000       | Contributi agli investimenti da altre imprese                                                    | 0,00                                              | 69.649,02    |
| E.4.02.04.00.000       | Contributi agli investimenti da Istituzioni Sociali Private                                      | 0,00                                              | 0,00         |
| E.4.02.04.01.000       | Contributi agli investimenti da Istituzioni Sociali Private                                      | 0,00                                              | 0,00         |
| E.4.02.05.00.000       | Contributi agli investimenti dall'Unione Europea e dal Resto del Mondo                           | 0,00                                              | 50.000,00    |

## ELENCO DELLE PREVISIONI ANNUALI DI COMPETENZA E DI CASSA SECONDO LA STRUTTURA DEL PIANO DEI CONTI

| CODIFICA DEL PIANO DEI | DENOMINAZIONE VOCE del PIANO DEI CONTI                                                                                                             | PREVISIONI dell'anno cui si riferisce il bilancio |            |
|------------------------|----------------------------------------------------------------------------------------------------------------------------------------------------|---------------------------------------------------|------------|
|                        |                                                                                                                                                    | COMPETENZA                                        | CASSA      |
| E.4.02.05.01.000       | Fondo europeo agricolo per lo sviluppo rurale (FEASR)                                                                                              | 0,00                                              | 0,00       |
| E.4.02.05.02.000       | Fondo europeo per la pesca (FEP)                                                                                                                   | 0,00                                              | 0,00       |
| E.4.02.05.03.000       | Fondo europeo di sviluppo regionale (FESR)                                                                                                         | 0,00                                              | 0,00       |
| E.4.02.05.04.000       | Fondo Sociale Europeo (FSE)                                                                                                                        | 0,00                                              | 0,00       |
| E.4.02.05.05.000       | Fondo Europeo Agricolo di Orientamento e di Garanzia                                                                                               | 0,00                                              | 0,00       |
| E.4.02.05.06.000       | Strumento finanziario di orientamento della pesca (SFOP)                                                                                           | 0,00                                              | 0,00       |
| E.4.02.05.07.000       | Contributi agli investimenti dal Resto del Mondo                                                                                                   | 0,00                                              | 0,00       |
| E.4.02.05.09.000       | Altri contributi agli investimenti dall'Unione Europea                                                                                             | 0,00                                              | 50.000,00  |
| E.4.02.06.00.000       | Contributi agli investimenti direttamente destinati al rimborso di prestiti da amministrazioni pubbliche                                           | 0,00                                              | 0,00       |
| E.4.02.06.01.000       | Contributi agli investimenti direttamente destinati al rimborso di prestiti da Amministrazioni Centrali                                            | 0,00                                              | 0,00       |
| E.4.02.06.02.000       | Contributi agli investimenti direttamente destinati al rimborso di prestiti da Amministrazioni Locali                                              | 0,00                                              | 0,00       |
| E.4.02.06.03.000       | Contributi agli investimenti direttamente destinati al rimborso di prestiti da Enti di Previdenza                                                  | 0,00                                              | 0,00       |
| E.4.02.06.04.000       | Contributi agli investimenti direttamente destinati al rimborso di prestiti da organismi interni e/o unità locali della amministrazione            | 0,00                                              | 0,00       |
| E.4.03.00.00.000       | Altri trasferimenti in conto capitale                                                                                                              | 449.280,00                                        | 449.280,00 |
| E.4.03.01.00.000       | Trasferimenti in conto capitale per assunzione di debiti dell'amministrazione da parte di amministrazioni pubbliche                                | 0,00                                              | 0,00       |
| E.4.03.01.01.000       | Trasferimenti in conto capitale per assunzione di debiti dell'amministrazione da parte di Amministrazioni Centrali                                 | 0,00                                              | 0,00       |
| E.4.03.01.02.000       | Trasferimenti in conto capitale per assunzione di debiti dell'amministrazione da parte di Amministrazioni Locali                                   | 0,00                                              | 0,00       |
| E.4.03.01.03.000       | Trasferimenti in conto capitale per assunzione di debiti dell'amministrazione da parte di Enti di Previdenza                                       | 0,00                                              | 0,00       |
| E.4.03.01.04.000       | Trasferimenti in conto capitale per assunzione di debiti dell'amministrazione da parte di organismi interni e/o unità locali della amministrazione | 0,00                                              | 0,00       |
| E.4.03.02.00.000       | Trasferimenti in conto capitale per assunzione di debiti dell'amministrazione da parte di imprese                                                  | 0,00                                              | 0,00       |
| E.4.03.02.01.000       | Trasferimenti in conto capitale per assunzione di debiti dell'amministrazione da parte di imprese controllate                                      | 0,00                                              | 0,00       |
| E.4.03.02.02.000       | Trasferimenti in conto capitale per assunzione di debiti dell'amministrazione da parte di altre imprese partecipate                                | 0,00                                              | 0,00       |
| E.4.03.02.09.000       | Trasferimenti in conto capitale per assunzione di debiti dell'amministrazione da parte di altre imprese                                            | 0,00                                              | 0,00       |
| E.4.03.03.00.000       | Trasferimenti in conto capitale per assunzione di debiti dell'amministrazione da parte dell'Unione Europea e del Resto del Mondo                   | 0,00                                              | 0,00       |

## ELENCO DELLE PREVISIONI ANNUALI DI COMPETENZA E DI CASSA SECONDO LA STRUTTURA DEL PIANO DEI CONTI

| CODIFICA DEL PIANO DEI | DENOMINAZIONE VOCE del PIANO DEI CONTI                                                                                                                | PREVISIONI dell'anno cui si riferisce il bilancio |       |
|------------------------|-------------------------------------------------------------------------------------------------------------------------------------------------------|---------------------------------------------------|-------|
|                        |                                                                                                                                                       | COMPETENZA                                        | CASSA |
| E.4.03.03.01.000       | Trasferimenti in conto capitale per assunzione di debiti dell'amministrazione da parte dell'Unione Europea                                            | 0,00                                              | 0,00  |
| E.4.03.03.02.000       | Trasferimenti in conto capitale per assunzione di debiti dell'amministrazione da parte del Resto del Mondo                                            | 0,00                                              | 0,00  |
| E.4.03.04.00.000       | Trasferimenti in conto capitale da parte di amministrazioni pubbliche per cancellazione di debiti dell'amministrazione                                | 0,00                                              | 0,00  |
| E.4.03.04.01.000       | Trasferimenti in conto capitale da parte di Amministrazioni Centrali per cancellazione di debiti dell'amministrazione                                 | 0,00                                              | 0,00  |
| E.4.03.04.02.000       | Trasferimenti in conto capitale da parte di Amministrazioni Locali per cancellazione di debiti dell'amministrazione                                   | 0,00                                              | 0,00  |
| E.4.03.04.03.000       | Trasferimenti in conto capitale da parte di Enti di Previdenza per cancellazione di debiti dell'amministrazione                                       | 0,00                                              | 0,00  |
| E.4.03.04.04.000       | Trasferimenti in conto capitale da parte di organismi interni e/o unità locali della amministrazione per cancellazione di debiti dell'amministrazione | 0,00                                              | 0,00  |
| E.4.03.05.00.000       | Trasferimenti in conto capitale da parte di imprese per cancellazione di debiti dell'amministrazione                                                  | 0,00                                              | 0,00  |
| E.4.03.05.01.000       | Trasferimenti in conto capitale da parte di imprese controllate per cancellazione di debiti dell'amministrazione                                      | 0,00                                              | 0,00  |
| E.4.03.05.02.000       | Trasferimenti in conto capitale da parte di altre imprese partecipate per cancellazione di debiti dell'amministrazione                                | 0,00                                              | 0,00  |
| E.4.03.05.99.000       | Trasferimenti in conto capitale da parte di altre imprese per cancellazione di debiti dell'amministrazione                                            | 0,00                                              | 0,00  |
| E.4.03.06.00.000       | Trasferimenti in conto capitale da parte dell'Unione Europea e Resto del Mondo per cancellazione di debiti dell'amministrazione                       | 0,00                                              | 0,00  |
| E.4.03.06.01.000       | Trasferimenti in conto capitale da parte dell'Unione Europea per cancellazione di debiti dell'amministrazione                                         | 0,00                                              | 0,00  |
| E.4.03.06.02.000       | Trasferimenti in conto capitale da parte del Resto del Mondo per cancellazione di debiti dell'amministrazione                                         | 0,00                                              | 0,00  |
| E.4.03.07.00.000       | Trasferimenti in conto capitale per ripiano disavanzî progressi da amministrazioni pubbliche                                                          | 0,00                                              | 0,00  |
| E.4.03.07.01.000       | Trasferimenti in conto capitale per ripiano disavanzî progressi da Amministrazioni Centrali                                                           | 0,00                                              | 0,00  |
| E.4.03.07.02.000       | Trasferimenti in conto capitale per ripiano disavanzî progressi da Amministrazioni Locali                                                             | 0,00                                              | 0,00  |
| E.4.03.07.03.000       | Trasferimenti in conto capitale per ripiano disavanzî progressi da Enti di Previdenza                                                                 | 0,00                                              | 0,00  |
| E.4.03.07.04.000       | Trasferimenti in conto capitale per ripiano disavanzî progressi da organismi interni e/o unità locali della amministrazione                           | 0,00                                              | 0,00  |
| E.4.03.08.00.000       | Trasferimenti in conto capitale per ripiano disavanzî progressi da imprese                                                                            | 0,00                                              | 0,00  |
| E.4.03.08.01.000       | Trasferimenti in conto capitale per ripiano disavanzî progressi da imprese controllate                                                                | 0,00                                              | 0,00  |
| E.4.03.08.02.000       | Trasferimenti in conto capitale per ripiano disavanzî progressi da altre imprese partecipate                                                          | 0,00                                              | 0,00  |
| E.4.03.08.99.000       | Trasferimenti in conto capitale per ripiano disavanzî progressi da altre imprese                                                                      | 0,00                                              | 0,00  |
| E.4.03.09.00.000       | Trasferimenti in conto capitale per ripiano disavanzî progressi dall'Unione Europea e dal Resto del Mondo                                             | 0,00                                              | 0,00  |

## ELENCO DELLE PREVISIONI ANNUALI DI COMPETENZA E DI CASSA SECONDO LA STRUTTURA DEL PIANO DEI CONTI

| CODIFICA DEL PIANO DEI | DENOMINAZIONE VOCE del PIANO DEI CONTI                                                           | PREVISIONI dell'anno cui si riferisce il bilancio |            |
|------------------------|--------------------------------------------------------------------------------------------------|---------------------------------------------------|------------|
|                        |                                                                                                  | COMPETENZA                                        | CASSA      |
| E.4.03.09.01.000       | Trasferimenti in conto capitale per ripiano disavanzi pregressi dall'Unione Europea              | 0,00                                              | 0,00       |
| E.4.03.09.02.000       | Trasferimenti in conto capitale per ripiano disavanzi pregressi dal Resto del Mondo              | 0,00                                              | 0,00       |
| E.4.03.10.00.000       | Altri trasferimenti in conto capitale da amministrazioni pubbliche                               | 0,00                                              | 0,00       |
| E.4.03.10.01.000       | Altri trasferimenti in conto capitale da Amministrazioni Centrali                                | 0,00                                              | 0,00       |
| E.4.03.10.02.000       | Altri trasferimenti in conto capitale da Amministrazioni Locali                                  | 0,00                                              | 0,00       |
| E.4.03.10.03.000       | Altri trasferimenti in conto capitale da Enti di Previdenza                                      | 0,00                                              | 0,00       |
| E.4.03.10.04.000       | Altri trasferimenti in conto capitale da organismi interni ed unità locali della amministrazione | 0,00                                              | 0,00       |
| E.4.03.11.00.000       | Altri trasferimenti in conto capitale da Famiglie                                                | 449.280,00                                        | 449.280,00 |
| E.4.03.11.01.000       | Altri trasferimenti in conto capitale da Famiglie                                                | 449.280,00                                        | 449.280,00 |
| E.4.03.12.00.000       | Altri trasferimenti in conto capitale da imprese                                                 | 0,00                                              | 0,00       |
| E.4.03.12.01.000       | Altri trasferimenti in conto capitale da imprese controllate                                     | 0,00                                              | 0,00       |
| E.4.03.12.02.000       | Altri trasferimenti in conto capitale da altre imprese partecipate                               | 0,00                                              | 0,00       |
| E.4.03.12.03.000       | Altri trasferimenti in conto capitale da altre imprese                                           | 0,00                                              | 0,00       |
| E.4.03.13.00.000       | Altri trasferimenti in conto capitale da Istituzioni Sociali Private                             | 0,00                                              | 0,00       |
| E.4.03.13.01.000       | Altri trasferimenti in conto capitale da Istituzioni Sociali Private                             | 0,00                                              | 0,00       |
| E.4.03.14.00.000       | Altri trasferimenti in conto capitale dall'Unione Europea e dal Resto del Mondo                  | 0,00                                              | 0,00       |
| E.4.03.14.01.000       | Altri trasferimenti in conto capitale dall'Unione Europea                                        | 0,00                                              | 0,00       |
| E.4.03.14.02.000       | Altri trasferimenti in conto capitale dal Resto del Mondo                                        | 0,00                                              | 0,00       |
| E.4.04.00.00.000       | Entrate da alienazione di beni materiali e immateriali                                           | 30.000,00                                         | 30.250,00  |
| E.4.04.01.00.000       | Alienazione di beni materiali                                                                    | 0,00                                              | 0,00       |
| E.4.04.01.01.000       | Alienazione di Mezzi di trasporto ad uso civile, di sicurezza e ordine pubblico                  | 0,00                                              | 0,00       |
| E.4.04.01.03.000       | Alienazione di mobili e arredi                                                                   | 0,00                                              | 0,00       |
| E.4.04.01.04.000       | Alienazione di impianti e macchinari                                                             | 0,00                                              | 0,00       |
| E.4.04.01.05.000       | Alienazione di attrezzature scientifiche e sanitarie                                             | 0,00                                              | 0,00       |



## ELENCO DELLE PREVISIONI ANNUALI DI COMPETENZA E DI CASSA SECONDO LA STRUTTURA DEL PIANO DEI CONTI

| CODIFICA DEL PIANO DEI | DENOMINAZIONE VOCE del PIANO DEI CONTI                                                                                                      | PREVISIONI dell'anno cui si riferisce il bilancio |            |
|------------------------|---------------------------------------------------------------------------------------------------------------------------------------------|---------------------------------------------------|------------|
|                        |                                                                                                                                             | COMPETENZA                                        | CASSA      |
| E.4.04.01.06.000       | Alienazione di macchine per ufficio                                                                                                         | 0,00                                              | 0,00       |
| E.4.04.01.07.000       | Alienazione di hardware                                                                                                                     | 0,00                                              | 0,00       |
| E.4.04.01.08.000       | Alienazione di Beni immobili                                                                                                                | 0,00                                              | 0,00       |
| E.4.04.01.09.000       | Alienazione di Oggetti di valore                                                                                                            | 0,00                                              | 0,00       |
| E.4.04.01.10.000       | Alienazione di diritti reali                                                                                                                | 0,00                                              | 0,00       |
| E.4.04.01.99.000       | Alienazione di altri beni materiali                                                                                                         | 0,00                                              | 0,00       |
| E.4.04.02.00.000       | Cessione di Terreni e di beni materiali non prodotti                                                                                        | 30.000,00                                         | 30.250,00  |
| E.4.04.02.01.000       | Cessione di Terreni                                                                                                                         | 30.000,00                                         | 30.250,00  |
| E.4.04.02.02.000       | Cessione di beni del patrimonio naturale non prodotto                                                                                       | 0,00                                              | 0,00       |
| E.4.04.03.00.000       | Alienazione di beni immateriali                                                                                                             | 0,00                                              | 0,00       |
| E.4.04.03.01.000       | Alienazione di software                                                                                                                     | 0,00                                              | 0,00       |
| E.4.04.03.02.000       | Alienazione di Brevetti                                                                                                                     | 0,00                                              | 0,00       |
| E.4.04.03.03.000       | Alienazione di Opere dell'ingegno e Diritti d'autore                                                                                        | 0,00                                              | 0,00       |
| E.4.04.03.99.000       | Alienazione di altri beni immateriali n.a.c.                                                                                                | 0,00                                              | 0,00       |
| E.4.05.00.00.000       | Altre entrate in conto capitale                                                                                                             | 156.000,00                                        | 150.000,00 |
| E.4.05.01.00.000       | Permessi di costruire                                                                                                                       | 156.000,00                                        | 150.000,00 |
| E.4.05.01.01.000       | Permessi di costruire                                                                                                                       | 156.000,00                                        | 150.000,00 |
| E.4.05.02.00.000       | Entrate derivanti da conferimento immobili a fondi immobiliari                                                                              | 0,00                                              | 0,00       |
| E.4.05.02.01.000       | Entrate derivanti da conferimento immobili a fondi immobiliari                                                                              | 0,00                                              | 0,00       |
| E.4.05.03.00.000       | Entrate in conto capitale dovute a rimborsi, recuperi e restituzioni di somme non dovute o incassate in eccesso                             | 0,00                                              | 0,00       |
| E.4.05.03.01.000       | Entrate in conto capitale dovute a rimborsi, recuperi e restituzioni di somme non dovute o incassate in eccesso da Amministrazioni Centrali | 0,00                                              | 0,00       |
| E.4.05.03.02.000       | Entrate in conto capitale dovute a rimborsi, recuperi e restituzioni di somme non dovute o incassate in eccesso da Amministrazioni Locali   | 0,00                                              | 0,00       |
| E.4.05.03.03.000       | Entrate in conto capitale dovute a rimborsi, recuperi e restituzioni di somme non dovute o incassate in eccesso da Enti Previdenziali       | 0,00                                              | 0,00       |
| E.4.05.03.04.000       | Entrate in conto capitale dovute a rimborsi, recuperi e restituzioni di somme non dovute o incassate in eccesso da Famiglie                 | 0,00                                              | 0,00       |

## ELENCO DELLE PREVISIONI ANNUALI DI COMPETENZA E DI CASSA SECONDO LA STRUTTURA DEL PIANO DEI CONTI

| CODIFICA DEL PIANO DEI | DENOMINAZIONE VOCE del PIANO DEI CONTI                                                                                     | PREVISIONI dell'anno cui si riferisce il bilancio |       |
|------------------------|----------------------------------------------------------------------------------------------------------------------------|---------------------------------------------------|-------|
|                        |                                                                                                                            | COMPETENZA                                        | CASSA |
| E.4.05.03.05.000       | Entrate in conto capitale dovute a rimborsi, recuperi e restituzioni di somme non dovute o incassate in eccesso da imprese | 0,00                                              | 0,00  |
| E.4.05.03.06.000       | Entrate in conto capitale dovute a rimborsi, recuperi e restituzioni di somme non dovute o incassate in eccesso da ISP     | 0,00                                              | 0,00  |
| E.4.05.04.00.000       | Altre entrate in conto capitale n.a.c.                                                                                     | 0,00                                              | 0,00  |
| E.4.06.04.90.000       | Altre entrate in conto capitale n.a.c.                                                                                     | 0,00                                              | 0,00  |
| E.5.00.00.00.000       | Entrate da riduzione di attività finanziarie                                                                               | 0,00                                              | 0,00  |
| E.5.01.00.00.000       | Alienazione di attività finanziarie                                                                                        | 0,00                                              | 0,00  |
| E.5.01.01.00.000       | Alienazione di partecipazioni                                                                                              | 0,00                                              | 0,00  |
| E.5.01.01.01.000       | Alienazione di partecipazioni in imprese incluse nelle Amministrazioni Centrali                                            | 0,00                                              | 0,00  |
| E.5.01.01.02.000       | Alienazione di partecipazioni in imprese incluse nelle Amministrazioni Locali                                              | 0,00                                              | 0,00  |
| E.5.01.01.03.000       | Alienazione di partecipazioni in altre imprese                                                                             | 0,00                                              | 0,00  |
| E.5.01.01.04.000       | Alienazione di partecipazioni in Istituzioni sociali private - ISP                                                         | 0,00                                              | 0,00  |
| E.5.01.02.00.000       | Alienazione di quote di fondi comuni di investimenti                                                                       | 0,00                                              | 0,00  |
| E.5.01.02.01.000       | Alienazione di quote di fondi immobiliari                                                                                  | 0,00                                              | 0,00  |
| E.5.01.02.90.000       | Alienazione di quote di altri fondi comuni di investimenti                                                                 | 0,00                                              | 0,00  |
| E.5.01.03.00.000       | Alienazione di titoli obbligazionari a breve termine                                                                       | 0,00                                              | 0,00  |
| E.5.01.03.01.000       | Alienazione di titoli obbligazionari a breve termine emessi da Amministrazioni Centrali                                    | 0,00                                              | 0,00  |
| E.5.01.03.02.000       | Alienazione di titoli obbligazionari a breve termine emessi da Amministrazioni Locali                                      | 0,00                                              | 0,00  |
| E.5.01.03.03.000       | Alienazione di titoli obbligazionari a breve termine emessi da altri soggetti residenti                                    | 0,00                                              | 0,00  |
| E.5.01.03.04.000       | Alienazione di titoli obbligazionari a breve termine emessi da soggetti non residenti                                      | 0,00                                              | 0,00  |
| E.5.01.04.00.000       | Alienazione di titoli obbligazionari a medio-lungo termine                                                                 | 0,00                                              | 0,00  |
| E.5.01.04.01.000       | Alienazione di titoli obbligazionari a medio-lungo termine emessi da Amministrazioni Centrali                              | 0,00                                              | 0,00  |
| E.5.01.04.02.000       | Alienazione di titoli obbligazionari a medio-lungo termine emessi da Amministrazioni Locali                                | 0,00                                              | 0,00  |
| E.5.01.04.03.000       | Alienazione di titoli obbligazionari a medio-lungo termine emessi da altri soggetti residenti                              | 0,00                                              | 0,00  |
| E.5.01.04.04.000       | Alienazione di titoli obbligazionari a medio-lungo termine emessi da soggetti non residenti                                | 0,00                                              | 0,00  |

**ELENCO DELLE PREVISIONI ANNUALI DI COMPETENZA E DI CASSA SECONDO LA STRUTTURA DEL PIANO DEI CONTI**

| CODIFICA DEL PIANO DEI CONTI | DENOMINAZIONE VOCE del PIANO DEI CONTI                                                                                 | PREVISIONI dell'anno cui si riferisce il bilancio |       |
|------------------------------|------------------------------------------------------------------------------------------------------------------------|---------------------------------------------------|-------|
|                              |                                                                                                                        | COMPETENZA                                        | CASSA |
| E.5.02.00.00.000             | Riscossione crediti di breve termine                                                                                   | 0,00                                              | 0,00  |
| E.5.02.01.00.000             | Riscossione crediti di breve termine a tasso agevolato da Amministrazioni Pubbliche                                    | 0,00                                              | 0,00  |
| E.5.02.01.01.000             | Riscossione crediti di breve termine a tasso agevolato da Amministrazioni Centrali                                     | 0,00                                              | 0,00  |
| E.5.02.01.02.000             | Riscossione crediti di breve termine a tasso agevolato da Amministrazioni Locali                                       | 0,00                                              | 0,00  |
| E.5.02.01.03.000             | Riscossione crediti di breve termine a tasso agevolato da Enti di Previdenza                                           | 0,00                                              | 0,00  |
| E.5.02.01.04.000             | Riscossione crediti di breve termine a tasso agevolato da organismi interni e/o unità locali della amministrazione     | 0,00                                              | 0,00  |
| E.5.02.02.00.000             | Riscossione crediti di breve termine a tasso agevolato da Famiglie                                                     | 0,00                                              | 0,00  |
| E.5.02.02.01.000             | Riscossione crediti di breve termine a tasso agevolato da Famiglie                                                     | 0,00                                              | 0,00  |
| E.5.02.03.00.000             | Riscossione crediti di breve termine a tasso agevolato da Imprese                                                      | 0,00                                              | 0,00  |
| E.5.02.03.01.000             | Riscossione crediti di breve termine a tasso agevolato da imprese controllate                                          | 0,00                                              | 0,00  |
| E.5.02.03.02.000             | Riscossione crediti di breve termine a tasso agevolato da altre imprese partecipate                                    | 0,00                                              | 0,00  |
| E.5.02.03.03.000             | Riscossione crediti di breve termine a tasso agevolato dalla Cassa Depositi e prestiti                                 | 0,00                                              | 0,00  |
| E.5.02.03.99.000             | Riscossione crediti di breve termine a tasso agevolato da altre imprese                                                | 0,00                                              | 0,00  |
| E.5.02.04.00.000             | Riscossione crediti di breve termine a tasso agevolato da Istituzioni Sociali Private                                  | 0,00                                              | 0,00  |
| E.5.02.04.01.000             | Riscossione crediti di breve termine a tasso agevolato da Istituzioni Sociali Private                                  | 0,00                                              | 0,00  |
| E.5.02.05.00.000             | Riscossione crediti di breve termine a tasso agevolato dall'Unione Europea o dal Resto del Mondo                       | 0,00                                              | 0,00  |
| E.5.02.05.01.000             | Riscossione crediti di breve termine a tasso agevolato dall'Unione Europea                                             | 0,00                                              | 0,00  |
| E.5.02.05.02.000             | Riscossione crediti di breve termine a tasso agevolato dal Resto del Mondo                                             | 0,00                                              | 0,00  |
| E.5.02.06.00.000             | Riscossione crediti di breve termine a tasso non agevolato da Amministrazione Pubbliche                                | 0,00                                              | 0,00  |
| E.5.02.06.01.000             | Riscossione crediti di breve termine a tasso non agevolato da Amministrazioni Centrali                                 | 0,00                                              | 0,00  |
| E.5.02.06.02.000             | Riscossione crediti di breve termine a tasso non agevolato da Amministrazioni Locali                                   | 0,00                                              | 0,00  |
| E.5.02.06.03.000             | Riscossione crediti di breve termine a tasso non agevolato da Enti di Previdenza                                       | 0,00                                              | 0,00  |
| E.5.02.06.04.000             | Riscossione crediti di breve termine a tasso non agevolato da organismi interni e/o unità locali della amministrazione | 0,00                                              | 0,00  |
| E.5.02.07.00.000             | Riscossione crediti di breve termine a tasso non agevolato da Famiglie                                                 | 0,00                                              | 0,00  |

## ELENCO DELLE PREVISIONI ANNUALI DI COMPETENZA E DI CASSA SECONDO LA STRUTTURA DEL PIANO DEI CONTI

| CODIFICA DEL PIANO DEI | DENOMINAZIONE VOCE del PIANO DEI CONTI                                                                                   | PREVISIONI dell'anno cui si riferisce il bilancio |       |
|------------------------|--------------------------------------------------------------------------------------------------------------------------|---------------------------------------------------|-------|
|                        |                                                                                                                          | COMPETENZA                                        | CASSA |
| E.5.02.07.01.000       | Riscossione crediti di breve termine a tasso non agevolato da Famiglie                                                   | 0,00                                              | 0,00  |
| E.5.02.08.00.000       | Riscossione crediti di breve termine a tasso non agevolato da Imprese                                                    | 0,00                                              | 0,00  |
| E.5.02.08.01.000       | Riscossione crediti di breve termine a tasso non agevolato da imprese controllate                                        | 0,00                                              | 0,00  |
| E.5.02.08.02.000       | Riscossione crediti di breve termine a tasso non agevolato da altre imprese partecipate                                  | 0,00                                              | 0,00  |
| E.5.02.08.03.000       | Riscossione crediti di breve termine a tasso non agevolato da Cassa Depositi e prestiti                                  | 0,00                                              | 0,00  |
| E.5.02.08.99.000       | Riscossione crediti di breve termine a tasso non agevolato da altre imprese                                              | 0,00                                              | 0,00  |
| E.5.02.09.00.000       | Riscossione crediti di breve termine a tasso non agevolato da Istituzioni Sociali Private                                | 0,00                                              | 0,00  |
| E.5.02.09.01.000       | Riscossione crediti di breve termine a tasso non agevolato da Istituzioni Sociali Private                                | 0,00                                              | 0,00  |
| E.5.02.10.00.000       | Riscossione crediti di breve termine a tasso non agevolato dall'Unione Europea e dal Resto del Mondo                     | 0,00                                              | 0,00  |
| E.5.02.10.01.000       | Riscossione crediti di breve termine a tasso non agevolato dall'Unione Europea                                           | 0,00                                              | 0,00  |
| E.5.02.10.02.000       | Riscossione crediti di breve termine a tasso non agevolato dal Resto del Mondo                                           | 0,00                                              | 0,00  |
| E.5.03.00.00.000       | Riscossione crediti di medio-lungo termine                                                                               | 0,00                                              | 0,00  |
| E.5.03.01.00.000       | Riscossione crediti di medio-lungo termine a tasso agevolato da Amministrazioni Pubbliche                                | 0,00                                              | 0,00  |
| E.5.03.01.01.000       | Riscossione crediti di medio-lungo termine a tasso agevolato da Amministrazioni Centrali                                 | 0,00                                              | 0,00  |
| E.5.03.01.02.000       | Riscossione crediti di medio-lungo termine a tasso agevolato da Amministrazioni Locali                                   | 0,00                                              | 0,00  |
| E.5.03.01.03.000       | Riscossione crediti di medio-lungo termine a tasso agevolato da Enti di Previdenza                                       | 0,00                                              | 0,00  |
| E.5.03.01.04.000       | Riscossione crediti di medio-lungo termine a tasso agevolato da organismi interni e/o unità locali della amministrazione | 0,00                                              | 0,00  |
| E.5.03.02.00.000       | Riscossione crediti di medio-lungo termine a tasso agevolato da Famiglie                                                 | 0,00                                              | 0,00  |
| E.5.03.02.01.000       | Riscossione crediti di medio-lungo termine a tasso agevolato da Famiglie                                                 | 0,00                                              | 0,00  |
| E.5.03.03.00.000       | Riscossione crediti di medio-lungo termine a tasso agevolato da Imprese                                                  | 0,00                                              | 0,00  |
| E.5.03.03.01.000       | Riscossione crediti di medio-lungo termine a tasso agevolato da imprese controllate                                      | 0,00                                              | 0,00  |
| E.5.03.03.02.000       | Riscossione crediti di medio-lungo termine a tasso agevolato da altre imprese partecipate                                | 0,00                                              | 0,00  |
| E.5.03.03.03.000       | Riscossione crediti di medio-lungo termine a tasso agevolato da Cassa Depositi e Prestiti                                | 0,00                                              | 0,00  |
| E.5.03.03.99.000       | Riscossione crediti di medio-lungo termine a tasso agevolato da altre Imprese                                            | 0,00                                              | 0,00  |

**ELENCO DELLE PREVISIONI ANNUALI DI COMPETENZA E DI CASSA SECONDO LA STRUTTURA DEL PIANO DEI CONTI**

| CODIFICA DEL PIANO DEI | DENOMINAZIONE VOCE del PIANO DEI CONTI                                                                                       | PREVISIONI dell'anno cui si riferisce il bilancio |       |
|------------------------|------------------------------------------------------------------------------------------------------------------------------|---------------------------------------------------|-------|
|                        |                                                                                                                              | COMPETENZA                                        | CASSA |
| E.5.03.04.00.000       | Riscossione crediti di medio-lungo termine a tasso agevolato da Istituzioni Sociali Private                                  | 0,00                                              | 0,00  |
| E.5.03.04.01.000       | Riscossione crediti di medio-lungo termine a tasso agevolato da Istituzioni Sociali Private                                  | 0,00                                              | 0,00  |
| E.5.03.05.00.000       | Riscossione crediti di medio-lungo termine a tasso agevolato dall'Unione Europea e dal Resto del Mondo                       | 0,00                                              | 0,00  |
| E.5.03.05.01.000       | Riscossione crediti di medio-lungo termine a tasso agevolato dall'Unione Europea                                             | 0,00                                              | 0,00  |
| E.5.03.05.02.000       | Riscossione crediti di medio-lungo termine a tasso agevolato dal Resto del Mondo                                             | 0,00                                              | 0,00  |
| E.5.03.06.00.000       | Riscossione crediti di medio-lungo termine a tasso non agevolato da Amministrazioni Pubbliche                                | 0,00                                              | 0,00  |
| E.5.03.06.01.000       | Riscossione crediti di medio-lungo termine a tasso non agevolato da Amministrazioni Centrali                                 | 0,00                                              | 0,00  |
| E.5.03.06.02.000       | Riscossione crediti di medio-lungo termine a tasso non agevolato da Amministrazioni Locali                                   | 0,00                                              | 0,00  |
| E.5.03.06.03.000       | Riscossione crediti di medio-lungo termine a tasso non agevolato da Enti di Previdenza                                       | 0,00                                              | 0,00  |
| E.5.03.06.04.000       | Riscossione crediti di medio-lungo termine a tasso non agevolato da organismi interni e/o unità locali della amministrazione | 0,00                                              | 0,00  |
| E.5.03.07.00.000       | Riscossione crediti di medio-lungo termine a tasso non agevolato da Famiglie                                                 | 0,00                                              | 0,00  |
| E.5.03.07.01.000       | Riscossione crediti di medio-lungo termine a tasso non agevolato da Famiglie                                                 | 0,00                                              | 0,00  |
| E.5.03.08.00.000       | Riscossione crediti di medio-lungo termine a tasso non agevolato da Imprese                                                  | 0,00                                              | 0,00  |
| E.5.03.08.01.000       | Riscossione crediti di medio-lungo termine a tasso non agevolato da imprese controllate                                      | 0,00                                              | 0,00  |
| E.5.03.08.02.000       | Riscossione crediti di medio-lungo termine a tasso non agevolato da altre imprese partecipate                                | 0,00                                              | 0,00  |
| E.5.03.08.03.000       | Riscossione crediti di medio-lungo termine a tasso non agevolato da Cassa Depositi e Prestiti                                | 0,00                                              | 0,00  |
| E.5.03.08.99.000       | Riscossione crediti di medio-lungo termine a tasso non agevolato da altre imprese                                            | 0,00                                              | 0,00  |
| E.5.03.09.00.000       | Riscossione crediti di medio-lungo termine a tasso non agevolato da Istituzioni Sociali Private                              | 0,00                                              | 0,00  |
| E.5.03.09.01.000       | Riscossione crediti di medio-lungo termine a tasso non agevolato da Istituzioni Sociali Private                              | 0,00                                              | 0,00  |
| E.5.03.10.00.000       | Riscossione crediti di medio-lungo termine a tasso non agevolato dall'Unione Europea e dal Resto del Mondo                   | 0,00                                              | 0,00  |
| E.5.03.10.01.000       | Riscossione crediti di medio-lungo termine a tasso non agevolato dall'Unione Europea                                         | 0,00                                              | 0,00  |
| E.5.03.10.02.000       | Riscossione crediti di medio-lungo termine a tasso non agevolato dal Resto del Mondo                                         | 0,00                                              | 0,00  |
| E.5.03.11.00.000       | Riscossione crediti sorti a seguito di escussione di garanzie in favore di Amministrazioni Pubbliche                         | 0,00                                              | 0,00  |
| E.5.03.11.01.000       | Riscossione crediti sorti a seguito di escussione di garanzie in favore di Amministrazioni Centrali                          | 0,00                                              | 0,00  |

## ELENCO DELLE PREVISIONI ANNUALI DI COMPETENZA E DI CASSA SECONDO LA STRUTTURA DEL PIANO DEI CONTI

| CODIFICA DEL PIANO DEI | DENOMINAZIONE VOCE del PIANO DEI CONTI                                                                            | PREVISIONI dell'anno cui si riferisce il bilancio |       |
|------------------------|-------------------------------------------------------------------------------------------------------------------|---------------------------------------------------|-------|
|                        |                                                                                                                   | COMPETENZA                                        | CASSA |
| E.5.03.11.02.000       | Riscossione crediti sorti a seguito di escussione di garanzie in favore di Amministrazioni Locali                 | 0,00                                              | 0,00  |
| E.5.03.11.03.000       | Riscossione crediti sorti a seguito di escussione di garanzie in favore di Enti di Previdenza                     | 0,00                                              | 0,00  |
| E.5.03.12.00.000       | Riscossione crediti sorti a seguito di escussione di garanzie in favore di Famiglie                               | 0,00                                              | 0,00  |
| E.5.03.12.01.000       | Riscossione crediti sorti a seguito di escussione di garanzie in favore di Famiglia                               | 0,00                                              | 0,00  |
| E.5.03.13.00.000       | Riscossione crediti sorti a seguito di escussione di garanzie in favore di Imprese                                | 0,00                                              | 0,00  |
| E.5.03.13.01.000       | Riscossione crediti sorti a seguito di escussione di garanzie in favore di imprese controllate                    | 0,00                                              | 0,00  |
| E.5.03.13.02.000       | Riscossione crediti sorti a seguito di escussione di garanzie in favore di altre imprese partecipate              | 0,00                                              | 0,00  |
| E.5.03.13.03.000       | Riscossione crediti sorti a seguito di escussione di garanzie in favore della Cassa Depositi e Prestiti - SPA     | 0,00                                              | 0,00  |
| E.5.03.13.99.000       | Riscossione crediti sorti a seguito di escussione di garanzie in favore di altre imprese                          | 0,00                                              | 0,00  |
| E.5.03.14.00.000       | Riscossione crediti sorti a seguito di escussione di garanzie in favore di Istituzioni Sociali Private            | 0,00                                              | 0,00  |
| E.5.03.14.01.000       | Riscossione crediti sorti a seguito di escussione di garanzie in favore di Istituzioni Sociali Private            | 0,00                                              | 0,00  |
| E.5.03.15.00.000       | Riscossione crediti sorti a seguito di escussione di garanzie in favore dell'Unione Europea e del Resto del Mondo | 0,00                                              | 0,00  |
| E.5.03.15.01.000       | Riscossione crediti sorti a seguito di escussione di garanzie in favore dell'Unione Europea                       | 0,00                                              | 0,00  |
| E.5.03.15.02.000       | Riscossione crediti sorti a seguito di escussione di garanzie in favore del Resto del Mondo                       | 0,00                                              | 0,00  |
| E.5.04.00.00.000       | Altre entrate per riduzione di attività finanziarie                                                               | 0,00                                              | 0,00  |
| E.5.04.01.00.000       | Altre entrate per riduzione di altre attività finanziarie verso Amministrazioni Pubbliche                         | 0,00                                              | 0,00  |
| E.5.04.01.01.000       | Altre entrate per riduzione di altre attività finanziarie verso Amministrazioni Centrali                          | 0,00                                              | 0,00  |
| E.5.04.01.02.000       | Altre entrate per riduzione di altre attività finanziarie verso Amministrazioni Locali                            | 0,00                                              | 0,00  |
| E.5.04.01.03.000       | Altre entrate per riduzione di altre attività finanziarie verso Enti di Previdenza                                | 0,00                                              | 0,00  |
| E.5.04.02.00.000       | Altre entrate per riduzione di altre attività finanziarie verso Famiglie                                          | 0,00                                              | 0,00  |
| E.5.04.02.01.000       | Altre entrate per riduzione di altre attività finanziarie verso Famiglie                                          | 0,00                                              | 0,00  |
| E.5.04.03.00.000       | Altre entrate per riduzione di altre attività finanziarie verso Imprese                                           | 0,00                                              | 0,00  |
| E.5.04.03.01.000       | Altre entrate per riduzione di altre attività finanziarie verso imprese controllate                               | 0,00                                              | 0,00  |
| E.5.04.03.02.000       | Altre entrate per riduzione di altre attività finanziarie verso altre imprese partecipate                         | 0,00                                              | 0,00  |

## ELENCO DELLE PREVISIONI ANNUALI DI COMPETENZA E DI CASSA SECONDO LA STRUTTURA DEL PIANO DEI CONTI

| CODIFICA DEL PIANO DEI | DENOMINAZIONE VOCE del PIANO DEI CONTI                                                           | PREVISIONI dall'anno cui si riferisce il bilancio |       |
|------------------------|--------------------------------------------------------------------------------------------------|---------------------------------------------------|-------|
|                        |                                                                                                  | COMPETENZA                                        | CASSA |
| E.5.04.03.03.000       | Altre entrate per riduzione di altre attività finanziarie verso Cassa Depositi e Prestiti        | 0,00                                              | 0,00  |
| E.5.04.03.99.000       | Altre entrate per riduzione di altre attività finanziarie verso altre Imprese                    | 0,00                                              | 0,00  |
| E.5.04.04.00.000       | Altre entrate per riduzione di altre attività finanziarie verso Istituzioni Sociali Private      | 0,00                                              | 0,00  |
| E.5.04.04.01.000       | Altre entrate per riduzione di altre attività finanziarie verso Istituzioni Sociali Private      | 0,00                                              | 0,00  |
| E.5.04.05.00.000       | Altre entrate per riduzione di altre attività finanziarie verso Unione Europea e Resto del Mondo | 0,00                                              | 0,00  |
| E.5.04.05.01.000       | Altre entrate per riduzione di altre attività finanziarie verso Unione Europea                   | 0,00                                              | 0,00  |
| E.5.04.05.02.000       | Altre entrate per riduzione di altre attività finanziarie verso Resto del Mondo                  | 0,00                                              | 0,00  |
| E.5.04.06.00.000       | Prelevi dai conti di tesoreria statale diversi dalla Tesoreria Unica                             | 0,00                                              | 0,00  |
| E.5.04.06.01.000       | Prelevi dai conti di tesoreria statale diversi dalla Tesoreria Unica                             | 0,00                                              | 0,00  |
| E.5.04.07.00.000       | Prelevi da depositi bancari                                                                      | 0,00                                              | 0,00  |
| E.5.04.07.01.000       | Prelevi da depositi bancari                                                                      | 0,00                                              | 0,00  |
| E.5.04.08.00.000       | Entrate da derivati di ammortamento                                                              | 0,00                                              | 0,00  |
| E.5.04.08.01.000       | Entrate da derivati di ammortamento                                                              | 0,00                                              | 0,00  |
| E.6.00.00.00.000       | Accensione Prestiti                                                                              | 0,00                                              | 0,60  |
| E.6.01.00.00.000       | Emissione di titoli obbligazionari                                                               | 0,00                                              | 0,00  |
| E.6.01.01.00.000       | Emissioni titoli obbligazionari a breve termine                                                  | 0,00                                              | 0,00  |
| E.6.01.01.01.000       | Emissione di titoli obbligazionari a breve termine in valuta domestica                           | 0,00                                              | 0,00  |
| E.6.01.01.02.000       | Emissione di titoli obbligazionari a breve termine in valuta estera                              | 0,00                                              | 0,00  |
| E.6.01.02.00.000       | Emissioni titoli obbligazionari a medio-lungo termine                                            | 0,00                                              | 0,00  |
| E.6.01.02.01.000       | Emissione di titoli obbligazionari a medio-lungo termine in valuta domestica                     | 0,00                                              | 0,00  |
| E.6.01.02.02.000       | Emissione di titoli obbligazionari a medio-lungo termine in valuta estera                        | 0,00                                              | 0,00  |
| E.6.02.00.00.000       | Accensione prestiti a breve termine                                                              | 0,00                                              | 0,00  |
| E.6.02.01.00.000       | Finanziamenti a breve termine                                                                    | 0,00                                              | 0,00  |
| E.6.02.01.01.000       | Finanziamenti a breve termine da Amministrazioni Centrali                                        | 0,00                                              | 0,00  |

## ELENCO DELLE PREVISIONI ANNUALI DI COMPETENZA E DI CASSA SECONDO LA STRUTTURA DEL PIANO DEI CONTI

| CODIFICA DEL PIANO DEI CONTI | DENOMINAZIONE VOCE del PIANO DEI CONTI                                                                       | PREVISIONI dell'anno nei si riferisce il bilancio |       |
|------------------------------|--------------------------------------------------------------------------------------------------------------|---------------------------------------------------|-------|
|                              |                                                                                                              | COMPETENZA                                        | CASSA |
| E.6.02.01.02.000             | Finanziamenti a breve termine da Amministrazioni Locali                                                      | 0,00                                              | 0,00  |
| E.6.02.01.03.000             | Finanziamenti a breve termine da Enti previdenziali                                                          | 0,00                                              | 0,00  |
| E.6.02.01.04.000             | Finanziamenti a breve termine da Imprese                                                                     | 0,00                                              | 0,00  |
| E.6.02.01.99.000             | Finanziamenti a breve termine da altri soggetti                                                              | 0,00                                              | 0,00  |
| E.6.02.02.00.000             | Anticipazioni                                                                                                | 0,00                                              | 0,00  |
| E.6.02.02.01.000             | Anticipazioni a titolo oneroso                                                                               | 0,00                                              | 0,00  |
| E.6.02.02.02.000             | Anticipazioni a titolo non oneroso                                                                           | 0,00                                              | 0,00  |
| E.6.03.00.00.000             | Accensione mutui e altri finanziamenti a medio lungo termine                                                 | 0,00                                              | 0,60  |
| E.6.03.01.00.000             | Finanziamenti a medio lungo termine                                                                          | 0,00                                              | 0,60  |
| E.6.03.01.01.000             | Accensione mutui e altri finanziamenti a medio lungo termine da Amministrazioni Centrali                     | 0,00                                              | 0,00  |
| E.6.03.01.02.000             | Accensione mutui e altri finanziamenti a medio lungo termine da Amministrazioni Locali                       | 0,00                                              | 0,00  |
| E.6.03.01.03.000             | Accensione mutui e altri finanziamenti a medio lungo termine da Enti previdenziali                           | 0,00                                              | 0,00  |
| E.6.03.01.04.000             | Accensione mutui e altri finanziamenti a medio lungo termine da Imprese                                      | 0,00                                              | 0,60  |
| E.6.03.01.05.000             | Accensione mutui e altri finanziamenti a medio lungo termine da altri soggetti con controparte residente     | 0,00                                              | 0,00  |
| E.6.03.01.06.000             | Accensione mutui e altri finanziamenti a medio lungo termine da altri soggetti con controparte non residente | 0,00                                              | 0,00  |
| E.6.03.02.00.000             | Accensione prestiti da attualizzazione Contributi Pluriennali                                                | 0,00                                              | 0,00  |
| E.6.03.02.01.000             | Accensione prestiti da attualizzazione Contributi Pluriennali                                                | 0,00                                              | 0,00  |
| E.6.03.03.00.000             | Accensione prestiti a seguito di escussione di garanzie                                                      | 0,00                                              | 0,00  |
| E.6.03.03.01.000             | Accensione prestiti concessi da Amministrazioni centrali a seguito di escussione di garanzie                 | 0,00                                              | 0,00  |
| E.6.03.03.02.000             | Accensione prestiti concessi da Amministrazioni locali assunti a seguito di escussione di garanzie           | 0,00                                              | 0,00  |
| E.6.03.03.03.000             | Accensione prestiti concessi da enti di previdenza a seguito di escussione di garanzie                       | 0,00                                              | 0,00  |
| E.6.03.03.04.000             | Accensione prestiti concessi da Imprese a seguito di escussione di garanzie                                  | 0,00                                              | 0,00  |
| E.6.03.03.99.000             | Accensione prestiti concessi da altri soggetti a seguito di escussione di garanzie                           | 0,00                                              | 0,00  |
| E.6.04.00.00.000             | Altre forme di indebitamento                                                                                 | 0,00                                              | 0,00  |



## ELENCO DELLE PREVISIONI ANNUALI DI COMPETENZA E DI CASSA SECONDO LA STRUTTURA DEL PIANO DEI CONTI

| CODIFICA DEL PIANO DEI | DENOMINAZIONE VOCE del PIANO DEI CONTI                                                 | PREVISIONI dell'anno cui si riferisce il bilancio |              |
|------------------------|----------------------------------------------------------------------------------------|---------------------------------------------------|--------------|
|                        |                                                                                        | COMPETENZA                                        | CASSA        |
| E.6.04.02.00.000       | Accensione Prestiti - Leasing finanziario                                              | 0,00                                              | 0,00         |
| E.6.04.02.01.000       | Accensione Prestiti - Leasing finanziario                                              | 0,00                                              | 0,00         |
| E.6.04.03.00.000       | Accensione Prestiti - Operazioni di cartolarizzazione                                  | 0,00                                              | 0,00         |
| E.6.04.03.01.000       | Accensione Prestiti - Operazioni di cartolarizzazione finanziaria                      | 0,00                                              | 0,00         |
| E.6.04.03.02.000       | Accensione Prestiti - Operazioni di cartolarizzazione immobiliare                      | 0,00                                              | 0,00         |
| E.6.04.04.00.000       | Accensione Prestiti - Derivati                                                         | 0,00                                              | 0,00         |
| E.6.04.04.01.000       | Accensione Prestiti - Derivati                                                         | 0,00                                              | 0,00         |
| E.7.00.00.00.000       | Anticipazioni da istituto tesoriere/cassiere                                           | 6.000.000,00                                      | 6.000.000,00 |
| E.7.01.00.00.000       | Anticipazioni da istituto tesoriere/cassiere                                           | 6.000.000,00                                      | 6.000.000,00 |
| E.7.01.01.00.000       | Anticipazioni da istituto tesoriere/cassiere                                           | 6.000.000,00                                      | 6.000.000,00 |
| E.7.01.01.01.000       | Anticipazioni da istituto tesoriere/cassiere                                           | 6.000.000,00                                      | 6.000.000,00 |
| E.8.00.00.00.000       | Entrate per conto terzi e partite di giro                                              | 4.266.000,00                                      | 4.266.000,00 |
| E.8.01.00.00.000       | Entrate per partite di giro                                                            | 2.774.000,00                                      | 2.774.000,00 |
| E.8.01.01.00.000       | Altre ritenute                                                                         | 0,00                                              | 0,00         |
| E.8.01.01.01.000       | Ritenuta del 4% sui contributi pubblici                                                | 0,00                                              | 0,00         |
| E.8.01.01.02.000       | Ritenuta per scissione contabile IVA (split payment)                                   | 0,00                                              | 0,00         |
| E.8.01.01.99.000       | Altre ritenute n.a.c.                                                                  | 0,00                                              | 0,00         |
| E.8.01.02.00.000       | Ritenute su redditi da lavoro dipendente                                               | 2.264.000,00                                      | 2.264.000,00 |
| E.8.01.02.01.000       | Ritenute erariali su redditi da lavoro dipendente per conto terzi                      | 1.534.000,00                                      | 1.534.000,00 |
| E.8.01.02.02.000       | Ritenute previdenziali e assistenziali su redditi da lavoro dipendente per conto terzi | 450.000,00                                        | 450.000,00   |
| E.8.01.02.99.000       | Altre ritenute al personale dipendente per conto di terzi                              | 280.000,00                                        | 280.000,00   |
| E.8.01.03.00.000       | Ritenute su redditi da lavoro autonomo                                                 | 470.000,00                                        | 470.000,00   |
| E.8.01.03.01.000       | Ritenute erariali su redditi da lavoro autonomo per conto terzi                        | 470.000,00                                        | 470.000,00   |
| E.8.01.03.02.000       | Ritenute previdenziali e assistenziali su redditi da lavoro autonomo per conto terzi   | 0,00                                              | 0,00         |

## ELENCO DELLE PREVISIONI ANNUALI DI COMPETENZA E DI CASSA SECONDO LA STRUTTURA DEL PIANO DEI CONTI

| CODIFICA DEL PIANO DEI | DENOMINAZIONE VOCE del PIANO DEI CONTI                                             | PREVISIONI dell'esercizio cui si riferisce il bilancio |              |
|------------------------|------------------------------------------------------------------------------------|--------------------------------------------------------|--------------|
|                        |                                                                                    | COMPETENZA                                             | CASSA        |
| E.9.01.03.99.000       | Altre ritenute al personale con contratto di lavoro autonomo per conto di terzi    | 0,00                                                   | 0,00         |
| E.9.01.04.00.000       | Finanziamento della gestione sanitaria dalla gestione ordinaria della Regione      | 0,00                                                   | 0,00         |
| E.9.01.04.01.000       | Finanziamento regionale aggiuntivo sanità - per equilibri di sistema               | 0,00                                                   | 0,00         |
| E.9.01.04.02.000       | Finanziamento regionale aggiuntivo sanità - quota manovra per equilibri di sistema | 0,00                                                   | 0,00         |
| E.9.01.04.99.000       | Finanziamento regionale aggiuntivo sanità n.e.c.                                   | 0,00                                                   | 0,00         |
| E.9.01.99.00.000       | Altre entrate per partite di giro                                                  | 40.000,00                                              | 40.000,00    |
| E.9.01.99.01.000       | Entrate a seguito di spese non andate a buon fine                                  | 0,00                                                   | 0,00         |
| E.9.01.99.02.000       | Anticipazioni sanità della tesoreria statale                                       | 0,00                                                   | 0,00         |
| E.9.01.99.03.000       | Rimborso di fondi economici e carte aziendali                                      | 40.000,00                                              | 40.000,00    |
| E.9.01.99.04.000       | Reintegro disponibilità dal conto sanità al conto non sanità della Regione         | 0,00                                                   | 0,00         |
| E.9.01.99.05.000       | Reintegro disponibilità dal conto non sanità al conto sanità della Regione         | 0,00                                                   | 0,00         |
| E.9.01.99.06.000       | Entrate derivanti dalla gestione degli incassi vincolati degli enti locali         | 0,00                                                   | 0,00         |
| E.9.01.99.99.000       | Altre entrate per partite di giro diverse                                          | 0,00                                                   | 0,00         |
| E.9.02.00.00.000       | Entrate per conto terzi                                                            | 1.492.000,00                                           | 1.492.000,00 |
| E.9.02.01.00.000       | Rimborsi per acquisto di beni e servizi per conto terzi                            | 608.000,00                                             | 608.000,00   |
| E.9.02.01.01.000       | Rimborso per acquisti di beni per conto di terzi                                   | 0,00                                                   | 0,00         |
| E.9.02.01.02.000       | Rimborso per acquisto di servizi per conto di terzi                                | 608.000,00                                             | 608.000,00   |
| E.9.02.02.00.000       | Trasferimenti da Amministrazioni pubbliche per operazioni conto terzi              | 0,00                                                   | 0,00         |
| E.9.02.02.01.000       | Trasferimenti da Amministrazioni Centrali per operazioni conto terzi               | 0,00                                                   | 0,00         |
| E.9.02.02.02.000       | Trasferimenti da Amministrazioni Locali per operazioni conto terzi                 | 0,00                                                   | 0,00         |
| E.9.02.02.03.000       | Trasferimenti da Enti di Previdenza per operazioni conto terzi                     | 0,00                                                   | 0,00         |
| E.9.02.03.00.000       | Trasferimenti da altri settori per operazioni conto terzi                          | 637.000,00                                             | 637.000,00   |
| E.9.02.03.01.000       | Trasferimenti da Famiglie per operazioni conto terzi                               | 637.000,00                                             | 637.000,00   |
| E.9.02.03.02.000       | Trasferimenti da Imprese per operazioni conto terzi                                | 0,00                                                   | 0,00         |

**ELENCO DELLE PREVISIONI ANNUALI DI COMPETENZA E DI CASSA SECONDO LA STRUTTURA DEL PIANO DEI CONTI**

| CODIFICA DEL PIANO DEI | DENOMINAZIONE VOCE del PIANO DEI CONTI                                             | PREVISIONI dell'anno cui si riferisce il bilancio |                      |
|------------------------|------------------------------------------------------------------------------------|---------------------------------------------------|----------------------|
|                        |                                                                                    | COMPETENZA                                        | CASSA                |
| E.9.02.03.03.000       | Trasferimenti da Istituzioni Sociali Private per operazioni conto terzi            | 0,00                                              | 0,00                 |
| E.9.02.03.04.000       | Trasferimenti dall'Unione Europea e dal Resto del Mondo per operazioni conto terzi | 0,00                                              | 0,00                 |
| E.9.02.04.00.000       | Depositi di grosso terzi                                                           | 157.000,00                                        | 157.000,00           |
| E.9.02.04.01.000       | Costituzione di depositi cauzionali o contrattuali di terzi                        | 157.000,00                                        | 157.000,00           |
| E.9.02.04.02.000       | Restituzione di depositi cauzionali o contrattuali presso terzi                    | 0,00                                              | 0,00                 |
| E.9.02.05.00.000       | Riscossione imposte e tributi per conto terzi                                      | 90.000,00                                         | 90.000,00            |
| E.9.02.05.01.000       | Riscossione di imposte di natura corrente per conto di terzi                       | 90.000,00                                         | 90.000,00            |
| E.9.02.05.02.000       | Riscossione di imposte in conto capitale per conto di terzi                        | 0,00                                              | 0,00                 |
| E.9.02.99.00.000       | Altre entrate per conto terzi                                                      | 0,00                                              | 0,00                 |
| E.9.02.99.99.000       | Altre entrate per conto terzi                                                      | 0,00                                              | 0,00                 |
| <b>TOTALE ENTRATE</b>  |                                                                                    | <b>20.351.477,14</b>                              | <b>20.641.341,81</b> |

**SPESE**

|                  |                                                         |              |               |
|------------------|---------------------------------------------------------|--------------|---------------|
| U.1.00.00.00.000 | Spese correnti                                          | 8.072.546,28 | 11.116.090,32 |
| U.1.01.00.00.000 | Redditi da lavoro dipendente                            | 2.121.068,83 | 2.832.485,00  |
| U.1.01.01.00.000 | Retribuzioni lorda                                      | 1.633.388,90 | 2.083.948,36  |
| U.1.01.01.01.000 | Retribuzioni in denaro                                  | 1.621.388,90 | 2.071.948,30  |
| U.1.01.01.02.000 | Altre spese per il personale                            | 12.000,00    | 12.000,06     |
| U.1.01.01.01.000 | Retribuzioni in denaro                                  | 1.621.388,90 | 2.071.948,30  |
| U.1.01.01.02.000 | Altre spese per il personale                            | 12.000,00    | 12.000,06     |
| U.1.01.01.01.000 | Retribuzioni in denaro                                  | 1.621.388,90 | 2.071.948,30  |
| U.1.01.01.02.000 | Altre spese per il personale                            | 12.000,00    | 12.000,06     |
| U.1.01.02.00.000 | Contributi sociali a carico dell'ente                   | 487.679,93   | 748.536,70    |
| U.1.01.02.01.000 | Contributi sociali effettivi a carico dell'ente         | 472.979,93   | 733.836,70    |
| U.1.01.02.02.000 | Contributi sociali figurativi                           | 14.700,00    | 14.700,00     |
| U.1.02.00.00.000 | Imposte e tasse a carico dell'ente                      | 139.412,00   | 189.092,98    |
| U.1.02.01.00.000 | Imposte, tasse e proventi assimilati a carico dell'ente | 139.412,00   | 189.092,98    |
| U.1.02.01.01.000 | Imposta regionale sulle attività produttive (IRAP)      | 139.412,00   | 189.092,98    |

## ELENCO DELLE PREVISIONI ANNUALI DI COMPETENZA E DI CASSA SECONDO LA STRUTTURA DEL PIANO DEI CONTI

| CODIFICA DEL PIANO DEI CONTI | DENOMINAZIONE VOCE del PIANO DEI CONTI                                     | PREVISIONI dell'anno cui si riferisce il bilancio |              |
|------------------------------|----------------------------------------------------------------------------|---------------------------------------------------|--------------|
|                              |                                                                            | COMPETENZA                                        | CASSA        |
| U.1.02.01.02.000             | Imposta di registro e di bollo                                             |                                                   |              |
| U.1.02.01.03.000             | Imposta comunale sulla pubblicità e diritto sulle pubbliche affissioni     |                                                   |              |
| U.1.02.01.04.000             | Tributo speciale per il deposito in discarica dei rifiuti solidi           |                                                   |              |
| U.1.02.01.05.000             | Tributo funzione tutela e protezione ambiente                              |                                                   |              |
| U.1.02.01.06.000             | Tassa e/o tariffa smaltimento rifiuti solidi urbani                        |                                                   |              |
| U.1.02.01.07.000             | Tassa e/o canone occupazione spazi e aree pubbliche                        |                                                   |              |
| U.1.02.01.08.000             | Tassa sulle emissioni di anidride solforosa                                |                                                   |              |
| U.1.02.01.09.000             | Tassa di circolazione dei veicoli a motore (tassa automobilistica)         |                                                   |              |
| U.1.02.01.10.000             | Imposta sui redditi delle persone giuridiche (ex IRPEG)                    |                                                   |              |
| U.1.02.01.11.000             | Imposte comunali sugli immobili (ICI)                                      |                                                   |              |
| U.1.02.01.12.000             | Imposta Municipale Propria                                                 |                                                   |              |
| U.1.02.01.13.000             | Imposta sulle plusvalenze da cessione di attività finanziarie              |                                                   |              |
| U.1.02.01.14.000             | Tributi sulle successioni e donazioni                                      |                                                   |              |
| U.1.02.01.99.000             | Imposte, tasse e proventi assimilati a carico dell'ente n.a.c.             |                                                   |              |
| U.1.03.00.00.000             | Acquisto di beni e servizi                                                 | 4.110.278,39                                      | 5.670.352,66 |
| U.1.03.01.00.000             | Acquisto di beni                                                           | 74.720,00                                         | 119.036,59   |
| U.1.03.01.01.000             | Giornali, riviste e pubblicazioni                                          |                                                   |              |
| U.1.03.01.02.000             | Altri beni di consumo                                                      | 74.720,00                                         | 119.036,59   |
| U.1.03.01.03.000             | Flora e fauna                                                              |                                                   |              |
| U.1.03.01.04.000             | Armi e materiale per usi militari, ordine pubblico, sicurezza              |                                                   |              |
| U.1.03.01.05.000             | Medicinali e altri beni di consumo sanitario                               |                                                   |              |
| U.1.03.02.00.000             | Acquisto di servizi                                                        | 4.035.558,39                                      | 5.551.316,07 |
| U.1.03.02.01.000             | Organi e incarichi istituzionali dell'amministrazione                      | 169.000,00                                        | 193.004,56   |
| U.1.03.02.02.000             | Rappresentanza, organizzazione eventi, pubblicità e servizi per trasferita | 530,00                                            | 896,10       |

## ELENCO DELLE PREVISIONI ANNUALI DI COMPETENZA E DI CASSA SECONDO LA STRUTTURA DEL PIANO DEI CONTI

| CODIFICA DEL PIANO DEI | DENOMINAZIONE VOCE del PIANO DEI CONTI                                             | PREVISIONI dell'anno cui si riferisce il bilancio |              |
|------------------------|------------------------------------------------------------------------------------|---------------------------------------------------|--------------|
|                        |                                                                                    | COMPETENZA                                        | CASSA        |
| U.1.03.02.03.000       | Aggi di riscossione                                                                | 0,00                                              | 0,00         |
| U.1.03.02.04.000       | Acquisto di servizi per formazione e addestramento del personale dell'ente         | 17.300,00                                         | 38.317,99    |
| U.1.03.02.05.000       | Utenze e canoni                                                                    | 322.800,00                                        | 360.459,03   |
| U.1.03.02.06.000       | Canoni per Progetti in Partenariato Pubblico-Privato                               |                                                   |              |
| U.1.03.02.07.000       | Utilizzo di beni di terzi                                                          | 28.050,00                                         | 39.955,38    |
| U.1.03.02.08.000       | Leasing operativo                                                                  |                                                   |              |
| U.1.03.02.09.000       | Manutenzione ordinaria e riparazioni                                               | 139.000,00                                        | 225.927,89   |
| U.1.03.02.10.000       | Consulenze                                                                         | 27.900,00                                         | 74.582,55    |
| U.1.03.02.11.000       | Prestazioni professionali e specialistiche                                         | 247.000,00                                        | 679.412,39   |
| U.1.03.02.12.000       | Lavoro flessibile, quota LSU e acquisto di servizi da agenzie di lavoro interinale | 0,00                                              | 0,00         |
| U.1.03.02.13.000       | Servizi ausiliari per il funzionamento dell'ente                                   | 0,00                                              | 0,00         |
| U.1.03.02.14.000       | Servizi di ristorazione                                                            |                                                   |              |
| U.1.03.02.15.000       | Contratti di servizio pubblico                                                     | 2.809.628,39                                      | 3.507.161,14 |
| U.1.03.02.16.000       | Servizi amministrativi                                                             | 45.600,00                                         | 93.485,18    |
| U.1.03.02.17.000       | Servizi finanziari                                                                 | 10.000,00                                         | 11.809,24    |
| U.1.03.02.18.000       | Servizi sanitari                                                                   |                                                   |              |
| U.1.03.02.19.000       | Servizi informatici e di telecomunicazioni                                         | 150.700,00                                        | 252.390,87   |
| U.1.03.02.99.000       | Altri servizi                                                                      | 68.050,00                                         | 73.311,74    |
| U.1.04.00.00.000       | Trasferimenti correnti                                                             | 176.165,58                                        | 343.812,28   |
| U.1.04.01.00.000       | Trasferimenti correnti a Amministrazioni Pubbliche                                 | 9.185,58                                          | 16.971,02    |
| U.1.04.01.01.000       | Trasferimenti correnti a Amministrazioni Centrali                                  | 2.102,50                                          | 2.907,96     |
| U.1.04.01.02.000       | Trasferimenti correnti a Amministrazioni Locali                                    | 7.083,08                                          | 14.063,06    |
| U.1.04.01.03.000       | Trasferimenti correnti a Enti di Previdenza                                        |                                                   |              |
| U.1.04.01.04.000       | Trasferimenti correnti a organismi interni e/o unità locali della amministrazione  |                                                   |              |

## ELENCO DELLE PREVISIONI ANNUALI DI COMPETENZA E DI CASSA SECONDO LA STRUTTURA DEL PIANO DEI CONTI

| CODIFICA DEL PIANO DEI | DENOMINAZIONE VOCE del PIANO DEI CONTI                                 | PREVISIONI dell'anno cui si riferisce il bilancio |            |
|------------------------|------------------------------------------------------------------------|---------------------------------------------------|------------|
|                        |                                                                        | COMPETENZA                                        | CASSA      |
| U.1.04.02.00.000       | Trasferimenti correnti a Famiglie                                      | 103.000,00                                        | 213.175,50 |
| U.1.04.02.01.000       | Interventi previdenziali                                               | 46.000,00                                         | 146.731,52 |
| U.1.04.02.02.000       | Interventi assistenziali                                               | 24.000,00                                         | 24.000,00  |
| U.1.04.02.03.000       | Borse di studio e contratti di formazione specialistica area medica    | 0,00                                              | 2.000,91   |
| U.1.04.02.04.000       | Trasferimenti correnti a famiglie per vicine                           |                                                   |            |
| U.1.04.02.05.000       | Altri trasferimenti a famiglie                                         | 33.000,00                                         | 40.443,07  |
| U.1.04.03.00.000       | Trasferimenti correnti a imprese                                       | 0,00                                              | 0,00       |
| U.1.04.03.01.000       | Trasferimenti correnti a imprese controllate                           |                                                   |            |
| U.1.04.03.02.000       | Trasferimenti correnti a altre imprese partecipate                     |                                                   |            |
| U.1.04.03.99.000       | Trasferimenti correnti a altre imprese                                 | 0,00                                              | 0,00       |
| U.1.04.04.00.000       | Trasferimenti correnti a Istituzioni Sociali Private                   | 64.000,00                                         | 110.065,76 |
| U.1.04.04.01.000       | Trasferimenti correnti a Istituzioni Sociali Private                   | 64.000,00                                         | 110.065,76 |
| U.1.04.05.00.000       | Trasferimenti correnti versati all'Unione Europea e al Resto del Mondo | 0,00                                              | 3.600,00   |
| U.1.04.05.04.000       | Trasferimenti correnti al Resto del Mondo                              | 0,00                                              | 3.600,00   |
| U.1.04.05.99.000       | Altri Trasferimenti correnti alla UE                                   |                                                   |            |
| U.1.05.00.00.000       | Trasferimenti di tributi                                               | 0,00                                              | 411.319,41 |
| U.1.05.01.00.000       | Trasferimenti di tributi a titolo di devoluzioni                       |                                                   |            |
| U.1.05.01.01.000       | Imposta sul valore aggiunto (IVA) sugli scambi interni                 |                                                   |            |
| U.1.05.01.02.000       | Imposta sul valore aggiunto (IVA) sulle importazioni                   |                                                   |            |
| U.1.05.01.03.000       | Accisa sull'energia elettrica                                          |                                                   |            |
| U.1.05.01.04.000       | Accisa sui prodotti energetici                                         |                                                   |            |
| U.1.05.01.05.000       | Imposta di registro                                                    |                                                   |            |
| U.1.05.01.06.000       | Imposta di bollo                                                       |                                                   |            |
| U.1.05.01.07.000       | Imposta ipotecaria                                                     |                                                   |            |

## ELENCO DELLE PREVISIONI ANNUALI DI COMPETENZA E DI CASSA SECONDO LA STRUTTURA DEL PIANO DEI CONTI

| CODIFICA DEL PIANO DEI | DENOMINAZIONE VOCE del PIANO DEI CONTI                                                                     | PREVISIONI dell'anno cui si riferisce il bilancio |            |
|------------------------|------------------------------------------------------------------------------------------------------------|---------------------------------------------------|------------|
|                        |                                                                                                            | COMPETENZA                                        | CASSA      |
| U.1.05.01.08.000       | Accisa sull'acole e le bevande alcoliche                                                                   |                                                   |            |
| U.1.05.01.09.000       | Accisa sui tabacchi                                                                                        |                                                   |            |
| U.1.05.01.10.000       | Imposta di consumo su oli lubrificanti e bitumi di petrolio                                                |                                                   |            |
| U.1.05.01.11.000       | Imposta unica sui concorsi pronostici e sulle scommesse                                                    |                                                   |            |
| U.1.05.01.12.000       | Proventi da lotto, lotterie e altri giochi                                                                 |                                                   |            |
| U.1.05.01.13.000       | Addizionale regionale sui canoni per le utenze di acque pubbliche                                          |                                                   |            |
| U.1.05.01.14.000       | Altre imposte sostitutive n.a.c.                                                                           |                                                   |            |
| U.1.05.01.15.000       | Ritenute sugli interessi e su altri redditi da capitale                                                    |                                                   |            |
| U.1.05.01.16.000       | Ritenute e imposte sostitutive sugli utili distribuiti dalle società di capitali                           |                                                   |            |
| U.1.05.01.17.000       | Altre ritenute n.a.c.                                                                                      |                                                   |            |
| U.1.05.01.18.000       | Imposta sul reddito delle persone fisiche                                                                  |                                                   |            |
| U.1.05.01.19.000       | Imposte sul reddito delle società (ex IRPEC)                                                               |                                                   |            |
| U.1.05.01.99.000       | Altri tributi trasferiti a titolo di devoluzioni                                                           |                                                   |            |
| U.1.05.02.00.000       | Compartecipazioni di tributi a Amministrazioni Locali non destinato al finanziamento della spesa sanitaria | 0,00                                              | 411.319,41 |
| U.1.05.02.01.000       | Compartecipazione IVA a Regioni - non sanità                                                               |                                                   |            |
| U.1.05.02.02.000       | Compartecipazione al bollo auto a Province                                                                 |                                                   |            |
| U.1.05.02.03.000       | Compartecipazione IVA a Comuni                                                                             |                                                   |            |
| U.1.05.02.04.000       | Compartecipazione IRPEF ai Comuni                                                                          |                                                   |            |
| U.1.05.02.05.000       | Tributo provinciale deposito in discarica dei rifiuti solidi                                               |                                                   |            |
| U.1.05.02.98.000       | Altre compartecipazioni alle Province                                                                      | 0,00                                              | 411.319,41 |
| U.1.05.02.99.000       | Altre compartecipazioni a Comuni                                                                           |                                                   |            |
| U.1.06.00.00.000       | Fondi perequativi                                                                                          |                                                   |            |
| U.1.06.01.00.000       | Fondi perequativi                                                                                          |                                                   |            |
| U.1.06.01.01.000       | Trasferimenti ad Amministrazioni Locali - Fondi perequativi                                                |                                                   |            |

## ELENCO DELLE PREVISIONI ANNUALI DI COMPETENZA E DI CASSA SECONDO LA STRUTTURA DEL PIANO DEI CONTI

| CODIFICA DEL PIANO DEI | DENOMINAZIONE VOCE del PIANO DEI CONTI                                                             | PREVISIONI dell'anno cui si riferisce il bilancio |            |
|------------------------|----------------------------------------------------------------------------------------------------|---------------------------------------------------|------------|
|                        |                                                                                                    | COMPETENZA                                        | CASSA      |
| U.1.07.00.00.000       | Interessi passivi                                                                                  | 536.000,00                                        | 536.623,24 |
| U.1.07.01.00.000       | Interessi passivi su titoli obbligazionari a breve termine                                         |                                                   |            |
| U.1.07.01.01.000       | Interessi passivi su titoli obbligazionari a breve termine in valuta domestica                     |                                                   |            |
| U.1.07.02.00.000       | Interessi passivi su titoli obbligazionari a medio-lungo termine                                   |                                                   |            |
| U.1.07.02.01.000       | Interessi passivi su titoli obbligazionari a medio-lungo termine in valuta domestica               |                                                   |            |
| U.1.07.02.02.000       | Interessi passivi su titoli obbligazionari a medio-lungo termine in valuta estera                  |                                                   |            |
| U.1.07.04.00.000       | Interessi su finanziamenti a breve termine                                                         | 0,00                                              | 0,00       |
| U.1.07.04.01.000       | Interessi passivi a Amministrazioni Centrali su finanziamenti a breve termine                      |                                                   |            |
| U.1.07.04.02.000       | Interessi passivi a Amministrazioni Locali su finanziamenti a breve termine                        |                                                   |            |
| U.1.07.04.03.000       | Interessi passivi a Enti previdenziali su finanziamenti a breve termine                            |                                                   |            |
| U.1.07.04.04.000       | Interessi passivi a Imprese su finanziamenti a breve termine                                       | 0,00                                              | 0,00       |
| U.1.07.04.05.000       | Interessi passivi su finanziamenti a breve termine ad altri soggetti                               |                                                   |            |
| U.1.07.05.00.000       | Interessi su Mutui e altri finanziamenti a medio lungo termine                                     | 533.000,00                                        | 533.000,00 |
| U.1.07.05.01.000       | Interessi passivi ad Amministrazioni Centrali su mutui e altri finanziamenti a medio lungo termine |                                                   |            |
| U.1.07.05.02.000       | Interessi passivi a Amministrazioni Locali su mutui e altri finanziamenti a medio lungo termine    |                                                   |            |
| U.1.07.05.03.000       | Interessi passivi a Enti previdenziali su mutui e altri finanziamenti a medio lungo termine        |                                                   |            |
| U.1.07.05.04.000       | Interessi passivi su finanziamenti a medio lungo termine a Imprese                                 | 533.000,00                                        | 533.000,00 |
| U.1.07.05.05.000       | Interessi passivi su mutui e altri finanziamenti a medio lungo termine ad altri soggetti           |                                                   |            |
| U.1.07.06.06.000       | Interessi passivi per Attualizzazione Contributi Pluriennali                                       |                                                   |            |
| U.1.07.06.00.000       | Altri Interessi passivi                                                                            | 3.000,00                                          | 3.623,24   |
| U.1.07.06.01.000       | Interessi su derivati                                                                              | 0,00                                              | 0,00       |
| U.1.07.06.02.000       | Interessi di mora                                                                                  |                                                   |            |
| U.1.07.06.03.000       | Interessi su conti della tesoreria dello Stato o di altre Amministrazioni pubbliche                |                                                   |            |
| U.1.07.06.04.000       | Interessi passivi su anticipazioni di tesoreria degli istituti tesorier/cassieri                   | 3.000,00                                          | 3.623,24   |



## ELENCO DELLE PREVISIONI ANNUALI DI COMPETENZA E DI CASSA SECONDO LA STRUTTURA DEL PIANO DEI CONTI

| CODIFICA DEL PIANO DEI | DENOMINAZIONE VOCE del PIANO DEI CONTI                                                              | PREVISIONI dell'anno cui si riferisce il bilancio |           |
|------------------------|-----------------------------------------------------------------------------------------------------|---------------------------------------------------|-----------|
|                        |                                                                                                     | COMPETENZA                                        | CASSA     |
| U.1.07.06.05.000       | Interessi passivi su operazioni di leasing finanziario                                              |                                                   |           |
| U.1.07.06.06.000       | Interessi passivi per operazioni di cartolarizzazione                                               |                                                   |           |
| U.1.07.06.99.000       | Altri Interessi passivi diversi                                                                     |                                                   |           |
| U.1.08.00.00.000       | Altre spese per redditi da capitale                                                                 |                                                   |           |
| U.1.08.02.00.000       | Dritti reali di godimento e servizi onerosi                                                         |                                                   |           |
| U.1.08.02.01.000       | Dritti reali di godimento e servizi onerosi                                                         |                                                   |           |
| U.1.08.99.00.000       | Altre spese per redditi da capitale n.a.c.                                                          |                                                   |           |
| U.1.08.99.01.000       | Oneri finanziari derivanti dalla estinzione anticipata di prestiti                                  |                                                   |           |
| U.1.08.99.99.000       | Altre spese per redditi da capitale n.a.c.                                                          |                                                   |           |
| U.1.09.00.00.000       | Rimborsi e poste correttive delle entrate                                                           | 4.000,00                                          | 26.646,55 |
| U.1.09.01.00.000       | Rimborsi per spese di personale (comando, distacco, fuori ruolo, convenzioni, ecc?)                 |                                                   |           |
| U.1.09.01.01.000       | Rimborsi per spese di personale (comando, distacco, fuori ruolo, convenzioni, ecc?)                 |                                                   |           |
| U.1.09.02.00.000       | Rimborsi di imposte in uscita                                                                       | 4.000,00                                          | 26.646,55 |
| U.1.09.02.01.000       | Rimborsi di imposte e tasse di natura corrente                                                      | 4.000,00                                          | 26.646,55 |
| U.1.09.02.02.000       | Rimborsi di imposte in conto capitale in uscita                                                     |                                                   |           |
| U.1.09.03.00.000       | Rimborsi di trasferimenti all'Unione Europea                                                        |                                                   |           |
| U.1.09.03.01.000       | Rimborsi di trasferimenti all'Unione Europea                                                        |                                                   |           |
| U.1.09.99.00.000       | Altri Rimborsi di parte corrente di somme non dovute o incassate in eccesso                         |                                                   |           |
| U.1.09.99.01.000       | Rimborsi di parte corrente ad Amministrazioni Centrali di somme non dovute o incassate in eccesso   |                                                   |           |
| U.1.09.99.02.000       | Rimborsi di parte corrente ad Amministrazioni Locali di somme non dovute o incassate in eccesso     |                                                   |           |
| U.1.09.99.03.000       | Rimborsi di parte corrente a Enti Previdenziali di somme non dovute o incassate in eccesso          |                                                   |           |
| U.1.09.99.04.000       | Rimborsi di parte corrente a Famiglie di somme non dovute o incassate in eccesso                    |                                                   |           |
| U.1.09.99.05.000       | Rimborsi di parte corrente a Imprese di somme non dovute o incassate in eccesso                     |                                                   |           |
| U.1.09.99.06.000       | Rimborsi di parte corrente a Istituzioni Sociali Private di somme non dovute o incassate in eccesso |                                                   |           |

## ELENCO DELLE PREVISIONI ANNUALI DI COMPETENZA E DI CASSA SECONDO LA STRUTTURA DEL PIANO DEI CONTI

| CODIFICA DEL PIANO DEI CONTI | DENOMINAZIONE VOCE del PIANO DEI CONTI                         | PREVISIONI dell'anno cui si riferisce il bilancio |              |
|------------------------------|----------------------------------------------------------------|---------------------------------------------------|--------------|
|                              |                                                                | COMPETENZA                                        | CASSA        |
| U.1.10.00.00.000             | Altre spese correnti                                           | 985.621,50                                        | 1.105.758,14 |
| U.1.10.01.00.000             | Fondi di riserva e altri accantonamenti                        | 707.410,50                                        | 707.410,50   |
| U.1.10.01.01.000             | Fondo di riserva                                               | 36.310,00                                         | 36.310,00    |
| U.1.10.01.02.000             | Fondo speciali                                                 |                                                   |              |
| U.1.10.01.03.000             | Fondo crediti di dubbia e difficile esazione di parte corrente | 671.100,50                                        | 671.100,50   |
| U.1.10.01.04.000             | Fondo sinistri contrattuali                                    |                                                   |              |
| U.1.10.01.99.000             | Altri fondi e accantonamenti                                   | 0,00                                              | 0,00         |
| U.1.10.02.00.000             | Fondo pluriennale vincolato                                    | 0,00                                              | 0,00         |
| U.1.10.02.01.000             | Fondo pluriennale vincolato                                    | 0,00                                              | 0,00         |
| U.1.10.03.00.000             | Versamenti IVA a debito                                        | 4.000,00                                          | 4.000,00     |
| U.1.10.03.01.000             | Versamenti IVA a debito per le gestioni commerciali            | 4.000,00                                          | 4.000,00     |
| U.1.10.04.00.000             | Premi di assicurazione                                         | 65.825,00                                         | 109.796,63   |
| U.1.10.04.01.000             | Premi di assicurazione contro i danni                          | 65.825,00                                         | 109.796,63   |
| U.1.10.04.99.000             | Altri premi di assicurazione n.a.c.                            |                                                   |              |
| U.1.10.05.00.000             | Spese dovute a sanzioni, risarcimenti e indennizzi             | 188.386,00                                        | 284.551,01   |
| U.1.10.05.01.000             | Spese dovute a sanzioni                                        | 0,00                                              | 0,00         |
| U.1.10.05.02.000             | Spese per risarcimento danni                                   |                                                   |              |
| U.1.10.05.03.000             | Spese per indennizzi                                           |                                                   |              |
| U.1.10.05.04.000             | Oneri da contenzioso                                           | 188.386,00                                        | 284.551,01   |
| U.1.10.05.99.000             | Altre spese dovute per irregolarità e illeciti n.a.c.          |                                                   |              |
| U.1.10.99.00.000             | Altre spese correnti n.a.c.                                    |                                                   |              |
| U.1.10.99.99.000             | Altre spese correnti n.a.c.                                    |                                                   |              |
| U.2.00.00.00.000             | Spese in conto capitale                                        | 1.482.408,74                                      | 3.550.793,04 |
| U.2.01.00.00.000             | Tributi in conto capitale a carico dell'ente                   |                                                   |              |

**ELENCO DELLE PREVISIONI ANNUALI DI COMPETENZA E DI CASSA SECONDO LA STRUTTURA DEL PIANO DEI CONTI**

| CODIFICA DEL PIANO DEI CONTI | DENOMINAZIONE VOCE del PIANO DEI CONTI                           | PREVISIONI dell'anno cui si riferisce il bilancio |              |
|------------------------------|------------------------------------------------------------------|---------------------------------------------------|--------------|
|                              |                                                                  | COMPETENZA                                        | CASSA        |
| U.2.01.01.00.000             | Tributi in conto capitale a carico dell'ente                     |                                                   |              |
| U.2.01.01.01.000             | Tributi in conto capitale a carico dell'ente                     |                                                   |              |
| U.2.01.99.00.000             | Altri tributi in conto capitale                                  |                                                   |              |
| U.2.01.99.01.000             | Altri tributi in conto capitale (v.a.c.)                         |                                                   |              |
| U.2.02.00.00.000             | Investimenti fissi lordi e acquisto di terreni                   | 1.482.408,74                                      | 3.518.793,04 |
| U.2.02.01.00.000             | Beni materiali                                                   | 1.482.408,74                                      | 3.388.793,04 |
| U.2.02.01.01.000             | Mezzi di trasporto ad uso civile, di sicurezza e ordine pubblico | 0,00                                              | 0,00         |
| U.2.02.01.03.000             | Mobili e arredi                                                  | 0,00                                              | 0,00         |
| U.2.02.01.04.000             | Impianti e macchinari                                            | 48.000,00                                         | 256.096,69   |
| U.2.02.01.05.000             | Attrezzature scientifiche e sanitarie                            | 0,00                                              | 0,00         |
| U.2.02.01.06.000             | Macchine per ufficio                                             | 0,00                                              | 0,00         |
| U.2.02.01.07.000             | Hardware                                                         | 15.000,00                                         | 15.000,00    |
| U.2.02.01.08.000             | Armi                                                             |                                                   |              |
| U.2.02.01.09.000             | Beni immobili                                                    | 1.419.408,74                                      | 2.945.447,02 |
| U.2.02.01.10.000             | Beni immobili di valore culturale, storico ed artistico          | 0,00                                              | 172.249,33   |
| U.2.02.01.11.000             | Oggetti di valore                                                |                                                   |              |
| U.2.02.01.99.000             | Altri beni materiali                                             |                                                   |              |
| U.2.02.02.00.000             | Terreni e beni materiali non prodotti                            | 0,00                                              | 0,00         |
| U.2.02.02.01.000             | Terreni                                                          | 0,00                                              | 0,00         |
| U.2.02.02.02.000             | Patrimonio naturale non prodotto                                 |                                                   |              |
| U.2.02.03.00.000             | Beni immateriali                                                 | 0,00                                              | 130.000,00   |
| U.2.02.03.01.000             | Avviamento                                                       |                                                   |              |
| U.2.02.03.02.000             | Software                                                         | 0,00                                              | 130.000,00   |
| U.2.02.03.03.000             | Brevetti                                                         |                                                   |              |

## ELENCO DELLE PREVISIONI ANNUALI DI COMPETENZA E DI CASSA SECONDO LA STRUTTURA DEL PIANO DEI CONTI

| CODIFICA DEL PIANO DEI CONTI | DENOMINAZIONE VOCE del PIANO DEI CONTI                                                                                | PREVISIONI dell'anno cui si riferisce il bilancio |           |
|------------------------------|-----------------------------------------------------------------------------------------------------------------------|---------------------------------------------------|-----------|
|                              |                                                                                                                       | COMPETENZA                                        | CASSA     |
| U.2.02.03.04.000             | Opere dell'ingegno e Diritti d'autore                                                                                 |                                                   |           |
| U.2.02.03.05.000             | Incarichi professionali per la realizzazione di investimenti                                                          | 0,00                                              | 0,00      |
| U.2.02.03.06.000             | Manutenzione straordinaria su beni di terzi                                                                           |                                                   |           |
| U.2.02.03.99.000             | Spese di investimento per beni immateriali n.a.c.                                                                     |                                                   |           |
| U.2.02.04.00.000             | Beni materiali acquisiti mediante operazioni di leasing finanziario                                                   |                                                   |           |
| U.2.02.04.01.000             | Mezzi di trasporto ad uso civile, di sicurezza e ordine pubblico acquisiti mediante operazioni di leasing finanziario |                                                   |           |
| U.2.02.04.03.000             | Mobili e arredi acquisiti mediante operazioni di leasing finanziario                                                  |                                                   |           |
| U.2.02.04.04.000             | Impianti e macchinari acquisiti mediante operazioni di leasing finanziario                                            |                                                   |           |
| U.2.02.04.05.000             | Attrezzature scientifica e sanitario acquisite mediante operazioni di leasing finanziario                             |                                                   |           |
| U.2.02.04.06.000             | Macchine per ufficio acquisite mediante operazioni di leasing finanziario                                             |                                                   |           |
| U.2.02.04.07.000             | Hardware acquisito mediante operazioni di leasing finanziario                                                         |                                                   |           |
| U.2.02.04.08.000             | Armi acquisite mediante operazioni di leasing finanziario                                                             |                                                   |           |
| U.2.02.04.09.000             | Beni immobili acquisiti mediante operazioni di leasing finanziario                                                    |                                                   |           |
| U.2.02.04.10.000             | Oggetti di valore acquisiti mediante operazioni di leasing finanziario                                                |                                                   |           |
| U.2.02.04.99.000             | Altri beni materiali acquisiti mediante operazioni di leasing finanziario                                             |                                                   |           |
| U.2.02.05.00.000             | Terreni e beni materiali non prodotti acquisiti mediante operazioni di leasing finanziario                            |                                                   |           |
| U.2.02.05.01.000             | Terreni acquisiti mediante operazioni di leasing finanziario                                                          |                                                   |           |
| U.2.02.06.00.000             | Beni immateriali acquisiti mediante operazioni di leasing finanziario                                                 |                                                   |           |
| U.2.02.06.01.000             | Software acquisito mediante operazioni di leasing finanziario                                                         |                                                   |           |
| U.2.02.06.02.000             | Brevetti acquisiti mediante operazioni di leasing finanziario                                                         |                                                   |           |
| U.2.02.06.03.000             | Opere dell'ingegno e Diritti d'autore acquisiti mediante operazioni di leasing finanziario                            |                                                   |           |
| U.2.02.06.99.000             | Beni immateriali n.a.c. acquisiti mediante operazioni di leasing finanziario                                          |                                                   |           |
| U.2.03.00.00.000             | Contributi agli investimenti                                                                                          | 0,00                                              | 32.000,00 |
| U.2.03.01.00.000             | Contributi agli investimenti a Amministrazioni pubbliche                                                              |                                                   |           |

## ELENCO DELLE PREVISIONI ANNUALI DI COMPETENZA E DI CASSA SECONDO LA STRUTTURA DEL PIANO DEI CONTI

| CODIFICA DEL PIANO DEI | DENOMINAZIONE VOCE del PIANO DEI CONTI                                                                                     | PREVISIONI dell'anno cui si riferisce il bilancio |           |
|------------------------|----------------------------------------------------------------------------------------------------------------------------|---------------------------------------------------|-----------|
|                        |                                                                                                                            | COMPETENZA                                        | CASSA     |
| U.2.03.01.01.000       | Contributi agli investimenti a Amministrazioni Centrali                                                                    |                                                   |           |
| U.2.03.01.02.000       | Contributi agli investimenti a Amministrazioni Locali                                                                      |                                                   |           |
| U.2.03.01.03.000       | Contributi agli investimenti a Enti di Previdenza                                                                          |                                                   |           |
| U.2.03.01.04.000       | Contributi agli investimenti interni a organismi interni e/o unità locali della amministrazione                            |                                                   |           |
| U.2.03.02.00.000       | Contributi agli investimenti a Famiglie                                                                                    | 0,00                                              | 32.000,00 |
| U.2.03.02.01.000       | Contributi agli investimenti a Famiglie                                                                                    | 0,00                                              | 32.000,00 |
| U.2.03.03.00.000       | Contributi agli investimenti a Imprese                                                                                     |                                                   |           |
| U.2.03.03.01.000       | Contributi agli investimenti a imprese controllate                                                                         |                                                   |           |
| U.2.03.03.02.000       | Contributi agli investimenti a altre imprese partecipate                                                                   |                                                   |           |
| U.2.03.03.03.000       | Contributi agli investimenti a altre imprese                                                                               |                                                   |           |
| U.2.03.04.00.000       | Contributi agli investimenti a Istituzioni Sociali Private                                                                 |                                                   |           |
| U.2.03.04.01.000       | Contributi agli investimenti a Istituzioni Sociali Private                                                                 |                                                   |           |
| U.2.03.05.00.000       | Contributi agli investimenti all'Unione Europea e al Resto del Mondo                                                       |                                                   |           |
| U.2.03.05.01.000       | Contributi agli investimenti all'Unione Europea                                                                            |                                                   |           |
| U.2.03.05.02.000       | Contributi agli investimenti al Resto del Mondo                                                                            |                                                   |           |
| U.2.04.00.00.000       | Altri trasferimenti in conto capitale                                                                                      | 0,00                                              | 0,00      |
| U.2.04.01.00.000       | Altri trasferimenti in conto capitale per assunzione di debiti di amministrazioni pubbliche                                |                                                   |           |
| U.2.04.01.01.000       | Altri trasferimenti in conto capitale per assunzione di debiti di Amministrazioni Centrali                                 |                                                   |           |
| U.2.04.01.02.000       | Altri trasferimenti in conto capitale per assunzione di debiti di Amministrazioni Locali                                   |                                                   |           |
| U.2.04.01.03.000       | Altri trasferimenti in conto capitale per assunzione di debiti di Enti di Previdenza                                       |                                                   |           |
| U.2.04.01.04.000       | Altri trasferimenti in conto capitale per assunzione di debiti di organismi interni e/o unità locali della amministrazione |                                                   |           |
| U.2.04.02.00.000       | Altri trasferimenti in conto capitale per assunzione di debiti di Famiglie                                                 |                                                   |           |
| U.2.04.02.01.000       | Altri trasferimenti in conto capitale per assunzione di debiti di Famiglie                                                 |                                                   |           |
| U.2.04.03.00.000       | Altri trasferimenti in conto capitale per assunzione di debiti di imprese                                                  |                                                   |           |

## ELENCO DELLE PREVISIONI ANNUALI DI COMPETENZA E DI CASSA SECONDO LA STRUTTURA DEL PIANO DEI CONTI

| CODIFICA DEL PIANO DEI | DENOMINAZIONE VOCE del PIANO DEI CONTI                                                                                          | PREVISIONI dell'anno cui si riferisce il bilancio |       |
|------------------------|---------------------------------------------------------------------------------------------------------------------------------|---------------------------------------------------|-------|
|                        |                                                                                                                                 | COMPETENZA                                        | CASSA |
| U.2.04.03.01.000       | Altri trasferimenti in conto capitale per assunzione di debiti di imprese controllate                                           |                                                   |       |
| U.2.04.03.02.000       | Altri trasferimenti in conto capitale per assunzione di debiti di altre imprese partecipate                                     |                                                   |       |
| U.2.04.03.03.000       | Altri trasferimenti in conto capitale per assunzione di debiti di altre imprese                                                 |                                                   |       |
| U.2.04.04.00.000       | Altri trasferimenti in conto capitale per assunzione di debiti di Istituzioni Sociali Private                                   | 0,00                                              | 0,00  |
| U.2.04.04.01.000       | Altri trasferimenti in conto capitale per assunzione di debiti di Istituzioni Sociali Private                                   | 0,00                                              | 0,00  |
| U.2.04.05.00.000       | Altri trasferimenti in conto capitale per assunzione di debiti dell'Unione Europea e del Resto del Mondo                        |                                                   |       |
| U.2.04.05.01.000       | Altri trasferimenti in conto capitale per assunzione di debiti dell'Unione Europea                                              |                                                   |       |
| U.2.04.05.02.000       | Altri trasferimenti in conto capitale per assunzione di debiti del Resto del Mondo                                              |                                                   |       |
| U.2.04.11.00.000       | Altri trasferimenti in conto capitale verso amministrazioni pubbliche per escussione di garanzie                                |                                                   |       |
| U.2.04.11.01.000       | Altri trasferimenti in conto capitale verso Amministrazioni Centrali per escussione di garanzie                                 |                                                   |       |
| U.2.04.11.02.000       | Altri trasferimenti in conto capitale verso Amministrazioni Locali per escussione di garanzie                                   |                                                   |       |
| U.2.04.11.03.000       | Altri trasferimenti in conto capitale verso Enti di Previdenza per escussione di garanzie                                       |                                                   |       |
| U.2.04.11.04.000       | Altri trasferimenti in conto capitale verso organismi interni e/o unità locali della amministrazione per escussione di garanzie |                                                   |       |
| U.2.04.12.00.000       | Altri trasferimenti in conto capitale verso Famiglie per escussione di garanzie                                                 |                                                   |       |
| U.2.04.12.01.000       | Altri trasferimenti in conto capitale verso Famiglie per escussione di garanzie                                                 |                                                   |       |
| U.2.04.13.00.000       | Altri trasferimenti in conto capitale verso imprese per escussione di garanzie                                                  |                                                   |       |
| U.2.04.13.01.000       | Altri trasferimenti in conto capitale verso imprese controllate per escussione di garanzie                                      |                                                   |       |
| U.2.04.13.02.000       | Altri trasferimenti in conto capitale verso altre imprese partecipate per escussione di garanzie                                |                                                   |       |
| U.2.04.13.03.000       | Altri trasferimenti in conto capitale verso altre imprese per escussione di garanzie                                            |                                                   |       |
| U.2.04.14.00.000       | Altri trasferimenti in conto capitale verso Istituzioni Sociali Private per escussione di garanzie                              |                                                   |       |
| U.2.04.14.01.000       | Altri trasferimenti in conto capitale verso Istituzioni Sociali Private per escussione di garanzie                              |                                                   |       |
| U.2.04.15.00.000       | Altri trasferimenti in conto capitale verso Unione Europea e Resto del Mondo per escussione di garanzie                         |                                                   |       |
| U.2.04.15.01.000       | Altri trasferimenti in conto capitale verso Unione Europea per escussione di garanzie                                           |                                                   |       |
| U.2.04.15.02.000       | Altri trasferimenti in conto capitale verso Resto del Mondo per escussione di garanzie                                          |                                                   |       |

## ELENCO DELLE PREVISIONI ANNUALI DI COMPETENZA E DI CASSA SECONDO LA STRUTTURA DEL PIANO DEI CONTI

| CODIFICA DEL PIANO DEI | DENOMINAZIONE VOCE del PIANO DEI CONTI                                                                                                     | PREVISIONI dell'anno cui si riferisce il bilancio |       |
|------------------------|--------------------------------------------------------------------------------------------------------------------------------------------|---------------------------------------------------|-------|
|                        |                                                                                                                                            | COMPETENZA                                        | CASSA |
| U.2.04.16.00.000       | Trasferimenti in conto capitale erogati a titolo di ripiano disavanzi pregressi ad Amministrazioni pubbliche                               |                                                   |       |
| U.2.04.16.01.000       | Trasferimenti in conto capitale erogati a titolo di ripiano disavanzi pregressi a Amministrazioni Centrali                                 |                                                   |       |
| U.2.04.16.02.000       | Trasferimenti in conto capitale erogati a titolo di ripiano disavanzi pregressi a Amministrazioni Locali                                   |                                                   |       |
| U.2.04.16.03.000       | Trasferimenti in conto capitale erogati a titolo di ripiano disavanzi pregressi a Enti di Previdenza                                       |                                                   |       |
| U.2.04.16.99.000       | Trasferimenti in conto capitale erogati a titolo di ripiano disavanzi pregressi a organismi interni e/o unità locali della amministrazione |                                                   |       |
| U.2.04.17.00.000       | Trasferimenti in conto capitale erogati a titolo di ripiano disavanzi pregressi a Famiglie                                                 |                                                   |       |
| U.2.04.17.01.000       | Trasferimenti in conto capitale erogati a titolo di ripiano disavanzi pregressi a Famiglie                                                 |                                                   |       |
| U.2.04.18.00.000       | Trasferimenti in conto capitale erogati a titolo di ripiano disavanzi pregressi a Imprese                                                  |                                                   |       |
| U.2.04.18.01.000       | Trasferimenti in conto capitale erogati a titolo di ripiano disavanzi pregressi a imprese controllate                                      |                                                   |       |
| U.2.04.18.02.000       | Trasferimenti in conto capitale erogati a titolo di ripiano disavanzi pregressi a altre imprese partecipate                                |                                                   |       |
| U.2.04.18.03.000       | Trasferimenti in conto capitale erogati a titolo di ripiano disavanzi pregressi a altre imprese                                            |                                                   |       |
| U.2.04.19.00.000       | Trasferimenti in conto capitale erogati a titolo di ripiano disavanzi pregressi a Istituzioni Sociali Private                              |                                                   |       |
| U.2.04.19.01.000       | Trasferimenti in conto capitale erogati a titolo di ripiano disavanzi pregressi a Istituzioni Sociali Private                              |                                                   |       |
| U.2.04.20.00.000       | Trasferimenti in conto capitale erogati a titolo di ripiano disavanzi pregressi all'Unione Europea e al Resto del Mondo                    |                                                   |       |
| U.2.04.20.01.000       | Trasferimenti in conto capitale erogati a titolo di ripiano disavanzi pregressi all'Unione Europea                                         |                                                   |       |
| U.2.04.20.02.000       | Trasferimenti in conto capitale erogati a titolo di ripiano disavanzi pregressi al Resto del Mondo                                         |                                                   |       |
| U.2.04.21.00.000       | Altri trasferimenti in conto capitale n.a.c. ad Amministrazioni pubbliche                                                                  |                                                   |       |
| U.2.04.21.01.000       | Altri trasferimenti in conto capitale n.a.c. a Amministrazioni Centrali                                                                    |                                                   |       |
| U.2.04.21.02.000       | Altri trasferimenti in conto capitale n.a.c. a Amministrazioni Locali                                                                      |                                                   |       |
| U.2.04.21.03.000       | Altri trasferimenti in conto capitale n.a.c. a Enti di Previdenza                                                                          |                                                   |       |
| U.2.04.21.99.000       | Altri trasferimenti in conto capitale n.a.c. a organismi interni e/o unità locali della amministrazione                                    |                                                   |       |
| U.2.04.22.00.000       | Altri trasferimenti in conto capitale n.a.c. a Famiglia                                                                                    |                                                   |       |
| U.2.04.22.01.000       | Altri trasferimenti in conto capitale n.a.c. a Famiglie                                                                                    |                                                   |       |
| U.2.04.23.00.000       | Altri trasferimenti in conto capitale n.a.c. a Imprese                                                                                     |                                                   |       |

## ELENCO DELLE PREVISIONI ANNUALI DI COMPETENZA E DI CASSA SECONDO LA STRUTTURA DEL PIANO DEI CONTI

| CODIFICA DEL PIANO DEI | DENOMINAZIONE VOCE del PIANO DEI CONTI                                                              | PREVISIONI dell'anno cui si riferisce il bilancio |       |
|------------------------|-----------------------------------------------------------------------------------------------------|---------------------------------------------------|-------|
|                        |                                                                                                     | COMPETENZA                                        | CASSA |
| U.2.04.23.01.000       | Altri trasferimenti in conto capitale n.a.c. a imprese controllate                                  |                                                   |       |
| U.2.04.23.02.000       | Altri trasferimenti in conto capitale n.a.c. a altre imprese partecipate                            |                                                   |       |
| U.2.04.23.03.000       | Altri trasferimenti in conto capitale n.a.c. a altre imprese                                        |                                                   |       |
| U.2.04.24.00.000       | Altri trasferimenti in conto capitale n.a.c. a Istituzioni Sociali Private                          |                                                   |       |
| U.2.04.24.01.000       | Altri trasferimenti in conto capitale n.a.c. a Istituzioni Sociali Private                          |                                                   |       |
| U.2.04.25.00.000       | Altri trasferimenti in conto capitale n.a.c. all'Unione Europea e al Resto del Mondo                |                                                   |       |
| U.2.04.25.01.000       | Altri trasferimenti in conto capitale n.a.c. all'Unione Europea                                     |                                                   |       |
| U.2.04.25.02.000       | Altri trasferimenti in conto capitale n.a.c. al Resto del Mondo                                     |                                                   |       |
| U.2.05.00.00.000       | Altre spese in conto capitale                                                                       | 0,00                                              | 0,00  |
| U.2.05.01.00.000       | Fondi di riserva e altri accantonamenti in c/capitale                                               |                                                   |       |
| U.2.05.01.01.000       | Fondi di riserva in c/capitale                                                                      |                                                   |       |
| U.2.05.01.02.000       | Fondi speciali c/capitale                                                                           |                                                   |       |
| U.2.05.01.99.000       | Altri accantonamenti in c/capitale                                                                  |                                                   |       |
| U.2.05.02.00.000       | Fondi pluriennali vincolati c/capitale                                                              | 0,00                                              | 0,00  |
| U.2.05.02.01.000       | Fondi pluriennali vincolati c/capitale                                                              | 0,00                                              | 0,00  |
| U.2.05.03.00.000       | Fondo crediti di dubbie e difficile esazione in c/capitale                                          | 0,00                                              | 0,00  |
| U.2.05.03.01.000       | Fondo crediti di dubbia e difficile esazione in c/capitale                                          | 0,00                                              | 0,00  |
| U.2.05.04.00.000       | Altri rimborsi in conto capitale di somme non dovute o incassate in eccesso                         |                                                   |       |
| U.2.05.04.01.000       | Rimborsi in conto capitale ad Amministrazioni Centrali di somme non dovute o incassate in eccesso   |                                                   |       |
| U.2.05.04.02.000       | Rimborsi in conto capitale ad Amministrazioni Locali di somme non dovute o incassate in eccesso     |                                                   |       |
| U.2.05.04.03.000       | Rimborsi in conto capitale a Enti Previdenziali di somme non dovute o incassate in eccesso          |                                                   |       |
| U.2.05.04.04.000       | Rimborsi in conto capitale a Famiglie di somme non dovute o incassate in eccesso                    |                                                   |       |
| U.2.05.04.05.000       | Rimborsi in conto capitale a Impresa di somme non dovute o incassate in eccesso                     |                                                   |       |
| U.2.05.04.06.000       | Rimborsi in conto capitale a Istituzioni Sociali Private di somme non dovute o incassate in eccesso |                                                   |       |



## ELENCO DELLE PREVISIONI ANNUALI DI COMPETENZA E DI CASSA SECONDO LA STRUTTURA DEL PIANO DEI CONTI

| CODIFICA DEL PIANO DEI | DENOMINAZIONE VOCE del PIANO DEI CONTI                                                                      | PREVISIONI dell'anno cui si riferisce il bilancio |       |
|------------------------|-------------------------------------------------------------------------------------------------------------|---------------------------------------------------|-------|
|                        |                                                                                                             | COMPETENZA                                        | CASSA |
| U.2.05.99.00.000       | Altre spese in conto capitale n.a.c.                                                                        |                                                   |       |
| U.2.05.99.99.000       | Altre spese in conto capitale n.a.c.                                                                        |                                                   |       |
| U.3.00.00.00.000       | Spese per incremento attività finanziaria                                                                   |                                                   |       |
| U.3.01.00.00.000       | Acquisizioni di attività finanziarie                                                                        |                                                   |       |
| U.3.01.01.00.000       | Acquisizioni di partecipazioni e conferimenti di capitale                                                   |                                                   |       |
| U.3.01.01.01.000       | Acquisizioni di partecipazioni e conferimenti di capitale in imprese incluse nelle Amministrazioni Centrali |                                                   |       |
| U.3.01.01.02.000       | Acquisizioni di partecipazioni e conferimenti di capitale in imprese incluse nelle Amministrazioni Locali   |                                                   |       |
| U.3.01.01.03.000       | Acquisizioni di partecipazioni e conferimenti di capitale in altre imprese                                  |                                                   |       |
| U.3.01.01.04.000       | Acquisizioni di partecipazioni e conferimenti di capitale in Istituzioni sociali private - ISP              |                                                   |       |
| U.3.01.02.00.000       | Acquisizioni di quote di fondi comuni di investimento                                                       |                                                   |       |
| U.3.01.02.01.000       | Acquisizioni di quote di fondi immobiliari                                                                  |                                                   |       |
| U.3.01.02.02.000       | Acquisizioni di quote di altri fondi comuni di investimento                                                 |                                                   |       |
| U.3.01.03.00.000       | Acquisizione di titoli obbligazionari a breve termine                                                       |                                                   |       |
| U.3.01.03.01.000       | Acquisizione di titoli obbligazionari a breve termine emessi da Amministrazioni Centrali                    |                                                   |       |
| U.3.01.03.02.000       | Acquisizione di titoli obbligazionari a breve termine emessi da Amministrazioni Locali                      |                                                   |       |
| U.3.01.03.03.000       | Acquisizione di titoli obbligazionari a breve termine emessi da imprese residenti                           |                                                   |       |
| U.3.01.03.04.000       | Acquisizione di titoli obbligazionari a breve termine emessi da soggetti non residenti                      |                                                   |       |
| U.3.01.04.00.000       | Acquisizione di titoli obbligazionari a medio-lungo termine                                                 |                                                   |       |
| U.3.01.04.01.000       | Acquisizione di titoli obbligazionari a medio-lungo emessi da Amministrazioni Centrali                      |                                                   |       |
| U.3.01.04.02.000       | Acquisizione di titoli obbligazionari a medio-lungo emessi da Amministrazioni Locali                        |                                                   |       |
| U.3.01.04.03.000       | Acquisizione di titoli obbligazionari a medio-lungo emessi da altri soggetti residenti                      |                                                   |       |
| U.3.01.04.04.000       | Acquisizione di titoli obbligazionari a medio-lungo emessi da soggetti non residenti                        |                                                   |       |
| U.3.02.00.00.000       | Concessione crediti di breve termine                                                                        |                                                   |       |
| U.3.02.01.00.000       | Concessione crediti di breve periodo a tasso agevolato a Amministrazioni Pubbliche                          |                                                   |       |

## ELENCO DELLE PREVISIONI ANNUALI DI COMPETENZA E DI CASSA SECONDO LA STRUTTURA DEL PIANO DEI CONTI

| CODIFICA DEL PIANO DEI | DENOMINAZIONE VOCE del PIANO DEI CONTI                                                                               | PREVISIONI dell'anno cui si riferisce il bilancio |       |
|------------------------|----------------------------------------------------------------------------------------------------------------------|---------------------------------------------------|-------|
|                        |                                                                                                                      | COMPETENZA                                        | CASSA |
| U.3.02.01.01.000       | Concessione crediti di breve periodo a tasso agevolato a Amministrazioni Centrali                                    |                                                   |       |
| U.3.02.01.02.000       | Concessione crediti di breve periodo a tasso agevolato a Amministrazioni Locali                                      |                                                   |       |
| U.3.02.01.03.000       | Concessione crediti di breve periodo a tasso agevolato a Enti di Previdenza                                          |                                                   |       |
| U.3.02.01.04.000       | Concessione crediti di breve periodo a tasso agevolato a organismi interni e/o unità locali dell'amministrazione     |                                                   |       |
| U.3.02.02.00.000       | Concessione crediti di breve periodo a tasso agevolato a Famiglie                                                    |                                                   |       |
| U.3.02.02.01.000       | Concessione crediti di breve periodo a tasso agevolato a Famiglie                                                    |                                                   |       |
| U.3.02.03.00.000       | Concessione crediti di breve periodo a tasso agevolato a imprese                                                     |                                                   |       |
| U.3.02.03.01.000       | Concessione crediti di breve periodo a tasso agevolato a imprese controllate                                         |                                                   |       |
| U.3.02.03.02.000       | Concessione crediti di breve periodo a tasso agevolato a altre imprese partecipate                                   |                                                   |       |
| U.3.02.03.03.000       | Concessione crediti di breve periodo a tasso agevolato alla Cassa Depositi e Prestiti - SPA                          |                                                   |       |
| U.3.02.03.04.000       | Concessione crediti di breve periodo a tasso agevolato a altre imprese                                               |                                                   |       |
| U.3.02.04.00.000       | Concessione crediti di breve periodo a tasso agevolato a Istituzioni Sociali Private                                 |                                                   |       |
| U.3.02.04.01.000       | Concessione crediti di breve periodo a tasso agevolato a Istituzioni Sociali Private                                 |                                                   |       |
| U.3.02.05.00.000       | Concessione crediti di breve periodo a tasso agevolato all'Unione Europea e al Resto del Mondo                       |                                                   |       |
| U.3.02.05.01.000       | Concessione crediti di breve periodo a tasso agevolato all'Unione Europea                                            |                                                   |       |
| U.3.02.05.02.000       | Concessione crediti di breve periodo a tasso agevolato al Resto del Mondo                                            |                                                   |       |
| U.3.02.06.00.000       | Concessione crediti di breve periodo a tasso non agevolato a Amministrazioni Pubbliche                               |                                                   |       |
| U.3.02.06.01.000       | Concessione crediti di breve periodo a tasso non agevolato a Amministrazioni Centrali                                |                                                   |       |
| U.3.02.06.02.000       | Concessione crediti di breve periodo a tasso non agevolato a Amministrazioni Locali                                  |                                                   |       |
| U.3.02.06.03.000       | Concessione crediti di breve periodo a tasso non agevolato a Enti di Previdenza                                      |                                                   |       |
| U.3.02.06.04.000       | Concessione crediti di breve periodo a tasso non agevolato a organismi interni e/o unità locali dell'amministrazione |                                                   |       |
| U.3.02.07.00.000       | Concessione crediti di breve periodo a tasso non agevolato a Famiglie                                                |                                                   |       |
| U.3.02.07.01.000       | Concessione crediti di breve periodo a tasso non agevolato a Famiglie                                                |                                                   |       |
| U.3.02.08.00.000       | Concessione crediti di breve periodo a tasso non agevolato a imprese                                                 |                                                   |       |

## ELENCO DELLE PREVISIONI ANNUALI DI COMPETENZA E DI CASSA SECONDO LA STRUTTURA DEL PIANO DEI CONTI

| CODIFICA DEL PIANO DEI | DENOMINAZIONE VOCE del PIANO DEI CONTI                                                                                 | PREVISIONI dell'anno cui si riferisce il bilancio |       |
|------------------------|------------------------------------------------------------------------------------------------------------------------|---------------------------------------------------|-------|
|                        |                                                                                                                        | COMPETENZA                                        | CASSA |
| U.3.02.08.01.000       | Concessione crediti di breve periodo a tasso non agevolato a imprese controllate                                       |                                                   |       |
| U.3.02.08.02.000       | Concessione crediti di breve periodo a tasso non agevolato a altre imprese partecipate                                 |                                                   |       |
| U.3.02.08.03.000       | Concessione crediti di breve periodo a tasso non agevolato alla Cassa Depositi e Prestiti - SPA                        |                                                   |       |
| U.3.02.08.04.000       | Concessione crediti di breve periodo a tasso non agevolato a altre Imprese                                             |                                                   |       |
| U.3.02.09.00.000       | Concessione crediti di breve periodo a tasso non agevolato a Istituzioni Sociali Private                               |                                                   |       |
| U.3.02.09.01.000       | Concessione crediti di breve periodo a tasso non agevolato a Istituzioni Sociali Private                               |                                                   |       |
| U.3.02.10.00.000       | Concessione crediti di breve periodo a tasso non agevolato all'Unione Europea e al Resto del Mondo                     |                                                   |       |
| U.3.02.10.01.000       | Concessione crediti di breve periodo a tasso non agevolato all'Unione Europea                                          |                                                   |       |
| U.3.02.10.02.000       | Concessione crediti di breve periodo a tasso non agevolato al Resto del Mondo                                          |                                                   |       |
| U.3.03.00.00.000       | Concessione crediti di medio-lungo termine                                                                             |                                                   |       |
| U.3.03.01.00.000       | Concessione Crediti di medio-lungo termine a tasso agevolato a Amministrazione Pubbliche                               |                                                   |       |
| U.3.03.01.01.000       | Concessione Crediti di medio-lungo termine a tasso agevolato a Amministrazioni Centrali                                |                                                   |       |
| U.3.03.01.02.000       | Concessione Crediti di medio-lungo termine a tasso agevolato a Amministrazioni Locali                                  |                                                   |       |
| U.3.03.01.03.000       | Concessione Crediti di medio-lungo termine a tasso agevolato a Enti di Previdenza                                      |                                                   |       |
| U.3.03.01.04.000       | Concessione Crediti di medio-lungo termine a tasso agevolato a organismi interni e/o unità locali dell'amministrazione |                                                   |       |
| U.3.03.02.00.000       | Concessione Crediti di medio-lungo termine a tasso agevolato a Famiglie                                                |                                                   |       |
| U.3.03.02.01.000       | Concessione Crediti di medio-lungo termine a tasso agevolato a Famiglie                                                |                                                   |       |
| U.3.03.03.00.000       | Concessione Crediti di medio-lungo termine a tasso agevolato a Imprese                                                 |                                                   |       |
| U.3.03.03.01.000       | Concessione Crediti di medio-lungo termine a tasso agevolato a imprese controllate                                     |                                                   |       |
| U.3.03.03.02.000       | Concessione Crediti di medio-lungo termine a tasso agevolato a altre imprese partecipate                               |                                                   |       |
| U.3.03.03.03.000       | Concessione Crediti di medio-lungo termine a tasso agevolato alla Cassa Depositi e Prestiti - SPA                      |                                                   |       |
| U.3.03.03.04.000       | Concessione Crediti di medio-lungo termine a tasso agevolato a altre Imprese                                           |                                                   |       |
| U.3.03.04.00.000       | Concessione Crediti di medio-lungo termine a tasso agevolato a Istituzioni Sociali Private                             |                                                   |       |
| U.3.03.04.01.000       | Concessione Crediti di medio-lungo termine a tasso agevolato a Istituzioni Sociali Private                             |                                                   |       |

## ELENCO DELLE PREVISIONI ANNUALI DI COMPETENZA E DI CASSA SECONDO LA STRUTTURA DEL PIANO DEI CONTI

| CODIFICA DEL PIANO DEI | DENOMINAZIONE VOCE del PIANO DEI CONTI                                                                                     | PREVISIONI dell'anno cui si riferisce il bilancio |       |
|------------------------|----------------------------------------------------------------------------------------------------------------------------|---------------------------------------------------|-------|
|                        |                                                                                                                            | COMPETENZA                                        | CASSA |
| U.3.03.05.00.000       | Concessione Crediti di medio-lungo termine a tasso agevolato all'Unione Europea e al Resto del Mondo                       |                                                   |       |
| U.3.03.05.01.000       | Concessione Crediti di medio-lungo termine a tasso agevolato all'Unione Europea                                            |                                                   |       |
| U.3.03.05.02.000       | Concessione Crediti di medio-lungo termine a tasso agevolato al Resto del Mondo                                            |                                                   |       |
| U.3.03.06.00.000       | Concessione crediti di medio-lungo termine a tasso non agevolato a Amministrazioni Pubbliche                               |                                                   |       |
| U.3.03.06.01.000       | Concessione crediti di medio-lungo termine a tasso non agevolato a Amministrazioni Centrali                                |                                                   |       |
| U.3.03.06.02.000       | Concessione crediti di medio-lungo termine a tasso non agevolato a Amministrazioni Locali                                  |                                                   |       |
| U.3.03.06.03.000       | Concessione crediti di medio-lungo termine a tasso non agevolato a Enti di Previdenza                                      |                                                   |       |
| U.3.03.06.04.000       | Concessione crediti di medio-lungo termine a tasso non agevolato a organismi Interni e/o unità locali dell'amministrazione |                                                   |       |
| U.3.03.07.00.000       | Concessione crediti di medio-lungo termine a tasso non agevolato a Famiglie                                                |                                                   |       |
| U.3.03.07.01.000       | Concessione crediti di medio-lungo termine a tasso non agevolato a Famiglie                                                |                                                   |       |
| U.3.03.08.00.000       | Concessione crediti di medio-lungo termine a tasso non agevolato a Imprese                                                 |                                                   |       |
| U.3.03.08.01.000       | Concessione crediti di medio-lungo termine a tasso non agevolato a Imprese controllate                                     |                                                   |       |
| U.3.03.08.02.000       | Concessione crediti di medio-lungo termine a tasso non agevolato a altre imprese partecipate                               |                                                   |       |
| U.3.03.08.03.000       | Concessione crediti di medio-lungo termine a tasso non agevolato alla Cassa Depositi e Prestiti - SPA                      |                                                   |       |
| U.3.03.08.04.000       | Concessione crediti di medio-lungo termine a tasso non agevolato a altre imprese                                           |                                                   |       |
| U.3.03.09.00.000       | Concessione crediti di medio-lungo termine a tasso non agevolato a Istituzioni Sociali Private                             |                                                   |       |
| U.3.03.09.01.000       | Concessione crediti di medio-lungo termine a tasso non agevolato a Istituzioni Sociali Private                             |                                                   |       |
| U.3.03.10.00.000       | Concessione crediti di medio-lungo termine a tasso non agevolato all'Unione Europea e al Resto del Mondo                   |                                                   |       |
| U.3.03.10.01.000       | Concessione crediti di medio-lungo termine a tasso non agevolato all'Unione Europea                                        |                                                   |       |
| U.3.03.10.02.000       | Concessione crediti di medio-lungo termine a tasso non agevolato al Resto del Mondo                                        |                                                   |       |
| U.3.03.11.00.000       | Concessione crediti a Amministrazioni Pubbliche a seguito di escussione di garanzie                                        |                                                   |       |
| U.3.03.11.01.000       | Concessione crediti a Amministrazioni Centrali a seguito di escussione di garanzie                                         |                                                   |       |
| U.3.03.11.02.000       | Concessione crediti a Amministrazioni Locali a seguito di escussione di garanzie                                           |                                                   |       |
| U.3.03.11.03.000       | Concessione crediti a Enti di Previdenza a seguito di escussione di garanzie                                               |                                                   |       |

## ELENCO DELLE PREVISIONI ANNUALI DI COMPETENZA E DI CASSA SECONDO LA STRUTTURA DEL PIANO DEI CONTI

| CODIFICA DEL PIANO DEI | DENOMINAZIONE VOCE del PIANO DEI CONTI                                                         | PREVISIONI dell'anno cui si riferisce il bilancio |       |
|------------------------|------------------------------------------------------------------------------------------------|---------------------------------------------------|-------|
|                        |                                                                                                | COMPETENZA                                        | CASSA |
| U.3.03.12.00.000       | Concessione crediti a Famiglie a seguito di escussione di garanzia                             |                                                   |       |
| U.3.03.12.01.000       | Concessione crediti a Famiglie a seguito di escussione di garanzie                             |                                                   |       |
| U.3.03.13.00.000       | Concessione crediti a Imprese a seguito di escussione di garanzie                              |                                                   |       |
| U.3.03.13.01.000       | Concessione crediti a imprese controllate a seguito di escussione di garanzie                  |                                                   |       |
| U.3.03.13.02.000       | Concessione crediti a altre imprese partecipate a seguito di escussione di garanzie            |                                                   |       |
| U.3.03.13.03.000       | Concessione crediti alla Cassa Depositi e Prestiti - SPA a seguito di escussione di garanzie   |                                                   |       |
| U.3.03.13.04.000       | Concessione crediti a altre imprese a seguito di escussione di garanzie                        |                                                   |       |
| U.3.03.14.00.000       | Concessione crediti a Istituzioni Sociali Private a seguito di escussione di garanzie          |                                                   |       |
| U.3.03.14.01.000       | Concessione crediti a Istituzioni Sociali Private a seguito di escussione di garanzie          |                                                   |       |
| U.3.03.15.00.000       | Concessione crediti a Unione Europea e del Resto del Mondo a seguito di escussione di garanzie |                                                   |       |
| U.3.03.15.01.000       | Concessione crediti a Unione Europea a seguito di escussione di garanzie                       |                                                   |       |
| U.3.03.15.02.000       | Concessione crediti a Resto del Mondo a seguito di escussione di garanzie                      |                                                   |       |
| U.3.04.00.00.000       | Altre spese per l'incremento di attività finanziarie                                           |                                                   |       |
| U.3.04.01.00.000       | Incremento di altre attività finanziarie verso Amministrazioni Pubbliche                       |                                                   |       |
| U.3.04.01.01.000       | Incremento di altre attività finanziarie verso Amministrazioni Centrali                        |                                                   |       |
| U.3.04.01.02.000       | Incremento di altre attività finanziarie verso Amministrazioni Locali                          |                                                   |       |
| U.3.04.01.03.000       | Incremento di altre attività finanziarie verso Enti di Previdenza                              |                                                   |       |
| U.3.04.02.00.000       | Incremento di altre attività finanziarie verso Famiglie                                        |                                                   |       |
| U.3.04.02.01.000       | Incremento di altre attività finanziarie verso Famiglie                                        |                                                   |       |
| U.3.04.03.00.000       | Incremento di altre attività finanziarie verso imprese                                         |                                                   |       |
| U.3.04.03.01.000       | Incremento di altre attività finanziarie verso imprese controllate                             |                                                   |       |
| U.3.04.03.02.000       | Incremento di altre attività finanziarie verso altre imprese partecipate                       |                                                   |       |
| U.3.04.03.03.000       | Incremento di altre attività finanziarie verso la Cassa Depositi e Prestiti - SPA              |                                                   |       |
| U.3.04.03.04.000       | Incremento di altre attività finanziarie verso altre imprese                                   |                                                   |       |

## ELENCO DELLE PREVISIONI ANNUALI DI COMPETENZA E DI CASSA SECONDO LA STRUTTURA DEL PIANO DEI CONTI

| CODIFICA DEL PIANO DEI | DENOMINAZIONE VOCE del PIANO DEI CONTI                                                                       | PREVISIONI dell'anno cui si riferisce il bilancio |            |
|------------------------|--------------------------------------------------------------------------------------------------------------|---------------------------------------------------|------------|
|                        |                                                                                                              | COMPETENZA                                        | CASSA      |
| U.3.04.04.00.000       | Incremento di altre attività finanziarie verso Istituzioni Sociali Private                                   |                                                   |            |
| U.3.04.04.01.000       | Incremento di altre attività finanziarie verso Istituzioni Sociali Private                                   |                                                   |            |
| U.3.04.05.00.000       | Incremento di altre attività finanziarie verso UE e Resto del Mondo                                          |                                                   |            |
| U.3.04.05.01.000       | Incremento di altre attività finanziarie verso la UE                                                         |                                                   |            |
| U.3.04.05.02.000       | Incremento di altre attività finanziarie verso il Resto del Mondo                                            |                                                   |            |
| U.3.04.06.00.000       | Versamenti ai conti di tesoreria statale (da parte dei soggetti non sottoposti al regime di Tesoreria Unica) |                                                   |            |
| U.3.04.06.01.000       | Versamenti ai conti di tesoreria statale (da parte dei soggetti non sottoposti al regime di Tesoreria Unica) |                                                   |            |
| U.3.04.07.00.000       | Versamenti a depositi bancari                                                                                |                                                   |            |
| U.3.04.07.01.000       | Versamenti a depositi bancari                                                                                |                                                   |            |
| U.3.04.08.00.000       | Spese da derivato di ammortamento                                                                            |                                                   |            |
| U.3.04.08.01.000       | Spese da derivato di ammortamento                                                                            |                                                   |            |
| U.4.00.00.00.000       | Rimborso Prestiti                                                                                            | 380.500,00                                        | 380.500,00 |
| U.4.01.00.00.000       | Rimborso di titoli obbligazionari                                                                            |                                                   |            |
| U.4.01.01.00.000       | Rimborso di titoli obbligazionari a breve termine                                                            |                                                   |            |
| U.4.01.01.01.000       | Rimborso di titoli obbligazionari a breve termine in valuta domestica                                        |                                                   |            |
| U.4.01.01.02.000       | Rimborso di titoli obbligazionari a breve termine in valuta estera                                           |                                                   |            |
| U.4.01.02.00.000       | Rimborso di titoli obbligazionari a medio-lungo termine                                                      |                                                   |            |
| U.4.01.02.01.000       | Rimborso di titoli obbligazionari a medio-lungo termine in valuta domestica                                  |                                                   |            |
| U.4.01.02.02.000       | Rimborso di titoli obbligazionari a medio-lungo termine in valuta estera                                     |                                                   |            |
| U.4.02.00.00.000       | Rimborso prestiti a breve termine                                                                            |                                                   |            |
| U.4.02.01.00.000       | Rimborso finanziamenti a breve termine                                                                       |                                                   |            |
| U.4.02.01.01.000       | Rimborso finanziamenti a breve termine a Amministrazioni Centrali                                            |                                                   |            |
| U.4.02.01.02.000       | Rimborso finanziamenti a breve termine a Amministrazioni Locali                                              |                                                   |            |
| U.4.02.01.03.000       | Rimborso finanziamenti a breve termine a Enti previdenziali                                                  |                                                   |            |

**ELENCO DELLE PREVISIONI ANNUALI DI COMPETENZA E DI CASSA SECONDO LA STRUTTURA DEL PIANO DEI CONTI**

| CODIFICA DEL PIANO DEI | DENOMINAZIONE VOCE del PIANO DEI CONTI                                                                     | PREVISIONI dell'anno cui si riferisce il bilancio |              |
|------------------------|------------------------------------------------------------------------------------------------------------|---------------------------------------------------|--------------|
|                        |                                                                                                            | COMPETENZA                                        | CASSA        |
| U.4.02.01.04.000       | Rimborso finanziamenti a breve termine e imprese                                                           |                                                   |              |
| U.4.02.01.05.000       | Rimborso finanziamenti a breve termine a altri soggetti                                                    |                                                   |              |
| U.4.02.02.00.000       | Chiusura Anticipazioni                                                                                     |                                                   |              |
| U.4.02.02.01.000       | Chiusura Anticipazioni a titolo oneroso                                                                    |                                                   |              |
| U.4.02.02.02.000       | Chiusura Anticipazioni a titolo non oneroso                                                                |                                                   |              |
| U.4.03.00.00.000       | Rimborso mutui e altri finanziamenti a medio lungo termine                                                 | 380.500,00                                        | 380.500,00   |
| U.4.03.01.00.000       | Rimborso Mutui e altri finanziamenti a medio lungo termine                                                 | 380.500,00                                        | 380.500,00   |
| U.4.03.01.01.000       | Rimborso Mutui e altri finanziamenti a medio lungo termine ad Amministrazioni Centrali                     |                                                   |              |
| U.4.03.01.02.000       | Rimborso Mutui e altri finanziamenti a medio lungo termine a Amministrazioni Locali                        |                                                   |              |
| U.4.03.01.03.000       | Rimborso Mutui e altri finanziamenti a medio lungo termine a Enti previdenziali                            |                                                   |              |
| U.4.03.01.04.000       | Rimborso Mutui e altri finanziamenti a medio lungo termine a imprese                                       | 380.500,00                                        | 380.500,00   |
| U.4.03.01.05.000       | Rimborso Mutui e altri finanziamenti a medio lungo termine ad altri soggetti con controparte residente     |                                                   |              |
| U.4.03.01.06.000       | Rimborso Mutui e altri finanziamenti a medio lungo termine ad altri soggetti con controparte non residente |                                                   |              |
| U.4.03.02.00.000       | Rimborso prestiti da attualizzazione Contributi Pluriannali                                                |                                                   |              |
| U.4.03.02.01.000       | Rimborso prestiti da attualizzazione Contributi Pluriannali                                                |                                                   |              |
| U.4.04.00.00.000       | Rimborso di altre forme di indebitamento                                                                   |                                                   |              |
| U.4.04.02.00.000       | Rimborso Prestiti - Leasing finanziario                                                                    |                                                   |              |
| U.4.04.02.01.000       | Rimborso Prestiti - Leasing finanziario                                                                    |                                                   |              |
| U.4.04.03.00.000       | Rimborso Prestiti - Operazioni di cartolarizzazione                                                        |                                                   |              |
| U.4.04.03.01.000       | Rimborso Prestiti - Operazioni di cartolarizzazione                                                        |                                                   |              |
| U.4.04.04.00.000       | Rimborso prestiti - Derivati                                                                               |                                                   |              |
| U.4.04.04.01.000       | Rimborso prestiti - Derivati                                                                               |                                                   |              |
| U.5.00.00.00.000       | Chiusura Anticipazioni ricevute da istituto tesoriere/cassiere                                             | 6.000.000,00                                      | 6.660.000,00 |
| U.5.01.00.00.000       | Chiusura Anticipazioni ricevute da istituto tesoriere/cassiere                                             | 6.000.000,00                                      | 6.660.000,00 |

## ELENCO DELLE PREVISIONI ANNUALI DI COMPETENZA E DI CASSA SECONDO LA STRUTTURA DEL PIANO DEI CONTI

| CODIFICA DEL PIANO DEI | DENOMINAZIONE VOCE del PIANO DEI CONTI                                                                                  | PREVISIONI dell'anno cui si riferisce il bilancio |              |
|------------------------|-------------------------------------------------------------------------------------------------------------------------|---------------------------------------------------|--------------|
|                        |                                                                                                                         | COMPETENZA                                        | CASSA        |
| U.5.01.01.00.000       | Chiusura Anticipazioni ricevute da istituto tesoriere/cassiere                                                          | 6.000.000,00                                      | 6.660.000,00 |
| U.5.01.01.01.000       | Chiusura Anticipazioni ricevute da istituto tesoriere/cassiere                                                          | 6.000.000,00                                      | 6.660.000,00 |
| U.7.00.00.00.000       | Uscite per conto terzi e partite di giro                                                                                | 4.266.000,00                                      | 4.266.000,00 |
| U.7.01.00.00.000       | Uscite per partite di giro                                                                                              | 2.774.000,00                                      | 2.774.000,00 |
| U.7.01.01.00.000       | Versamenti di altre ritenute                                                                                            | 600.000,00                                        | 600.000,00   |
| U.7.01.01.01.000       | Versamento della ritenuta del 4% sui contributi pubblici                                                                |                                                   |              |
| U.7.01.01.02.000       | Versamento delle ritenute per scissione contabile IVA (split payment)                                                   |                                                   |              |
| U.7.01.01.99.000       | Versamento di altre ritenute n.o.g.                                                                                     | 600.000,00                                        | 600.000,00   |
| U.7.01.02.00.000       | Versamenti di ritenute su Redditi da lavoro dipendente                                                                  | 1.664.000,00                                      | 1.664.000,00 |
| U.7.01.02.01.000       | Versamenti di ritenute erariali su Redditi da lavoro dipendente riscosse per conto terzi                                | 934.000,00                                        | 934.000,00   |
| U.7.01.02.02.000       | Versamenti di ritenute previdenziali e assistenziali su Redditi da lavoro dipendente riscosse per conto terzi           | 460.000,00                                        | 460.000,00   |
| U.7.01.02.99.000       | Altri versamenti di ritenute al personale dipendente per conto di terzi                                                 | 280.000,00                                        | 280.000,00   |
| U.7.01.03.00.000       | Versamenti di ritenute su Redditi da lavoro autonomo                                                                    | 470.000,00                                        | 470.000,00   |
| U.7.01.03.01.000       | Versamenti di ritenute erariali su Redditi da lavoro autonomo per conto terzi                                           | 470.000,00                                        | 470.000,00   |
| U.7.01.03.02.000       | Versamenti di ritenute previdenziali e assistenziali su Redditi da lavoro autonomo per conto terzi                      |                                                   |              |
| U.7.01.03.99.000       | Altri versamenti di ritenute al personale con contratto di lavoro autonomo per conto di terzi                           |                                                   |              |
| U.7.01.04.00.000       | Trasferimento di risorse dalla gestione ordinaria alla gestione sanitaria della Regione                                 |                                                   |              |
| U.7.01.04.01.000       | Destinazione di risorse regionali per il finanziamento aggiuntivo della sanità - per equilibri di sistema               |                                                   |              |
| U.7.01.04.02.000       | Destinazione di risorse regionali per il finanziamento aggiuntivo della sanità - quota manovra per equilibri di sistema |                                                   |              |
| U.7.01.04.99.000       | Destinazione di risorse regionali per il finanziamento aggiuntivo della sanità n.a.c.                                   |                                                   |              |
| U.7.01.99.00.000       | Altre uscite per partite di giro                                                                                        | 40.000,00                                         | 40.000,00    |
| U.7.01.99.01.000       | Spese non andate a buon fine                                                                                            |                                                   |              |
| U.7.01.99.02.000       | Chiusure anticipazioni sanità della tesoreria statale                                                                   |                                                   |              |
| U.7.01.99.03.000       | Costituzione fondi economici e carte aziendali                                                                          | 40.000,00                                         | 40.000,00    |



## ELENCO DELLE PREVISIONI ANNUALI DI COMPETENZA E DI CASSA SECONDO LA STRUTTURA DEL PIANO DEI CONTI

| CODIFICA DEL PIANO DEI | DENOMINAZIONE VOCE del PIANO DEI CONTI                                        | PREVISIONI dell'anno cui si riferisce il bilancio |              |
|------------------------|-------------------------------------------------------------------------------|---------------------------------------------------|--------------|
|                        |                                                                               | COMPETENZA                                        | CASSA        |
| U.7.01.99.04.000       | Integrazione disponibilità dal conto sanità al conto non sanità della Regione |                                                   |              |
| U.7.01.99.05.000       | Integrazione disponibilità dal conto non sanità al conto sanità della Regione |                                                   |              |
| U.7.01.99.06.000       | Uscite derivanti dalla gestione degli incassi vincolati degli enti locali     |                                                   |              |
| U.7.01.99.99.000       | Altre uscite per partite di giro n.a.c.                                       |                                                   |              |
| U.7.02.00.00.000       | Uscite per conto terzi                                                        | 1.492.000,00                                      | 1.492.000,00 |
| U.7.02.01.00.000       | Acquisto di beni e servizi per conto terzi                                    | 608.000,00                                        | 608.000,00   |
| U.7.02.01.01.000       | Acquisto di beni per conto di terzi                                           |                                                   |              |
| U.7.02.01.02.000       | Acquisto di servizi per conto di terzi                                        | 808.000,00                                        | 808.000,00   |
| U.7.02.02.00.000       | Trasferimenti per conto terzi a Amministrazioni pubbliche                     |                                                   |              |
| U.7.02.02.01.000       | Trasferimenti per conto terzi a Amministrazioni Centrali                      |                                                   |              |
| U.7.02.02.02.000       | Trasferimenti per conto terzi a Amministrazioni Locali                        |                                                   |              |
| U.7.02.02.03.000       | Trasferimenti per conto terzi a Enti di Previdenza                            |                                                   |              |
| U.7.02.03.00.000       | Trasferimenti per conto terzi a Altri settori                                 | 637.000,00                                        | 637.000,00   |
| U.7.02.03.01.000       | Trasferimenti per conto terzi a Famiglie                                      | 637.000,00                                        | 637.000,00   |
| U.7.02.03.02.000       | Trasferimenti per conto terzi a Imprese                                       |                                                   |              |
| U.7.02.03.03.000       | Trasferimenti per conto terzi a Istituzioni Sociali Private                   |                                                   |              |
| U.7.02.03.04.000       | Trasferimenti per conto terzi all'Unione Europea e al Resto del Mondo         |                                                   |              |
| U.7.02.04.00.000       | Depositi di presso terzi                                                      | 157.000,00                                        | 157.000,00   |
| U.7.02.04.01.000       | Costituzione di depositi cauzionali o contrattuali presso terzi               |                                                   |              |
| U.7.02.04.02.000       | Restituzione di depositi cauzionali o contrattuali di terzi                   | 157.000,00                                        | 157.000,00   |
| U.7.02.05.00.000       | Versamenti di imposte o tributi riscosse per conto terzi                      | 90.000,00                                         | 90.000,00    |
| U.7.02.05.01.000       | Versamenti di imposte e tasse di natura corrente riscosse per conto di terzi  | 90.000,00                                         | 90.000,00    |
| U.7.02.05.02.000       | Versamenti di imposte in conto capitale riscosse per conto di terzi           |                                                   |              |
| U.7.02.99.00.000       | Altre uscite per conto terzi                                                  | 0,00                                              | 0,00         |

**ELENCO DELLE PREVISIONI ANNUALI DI COMPETENZA E DI CASSA SECONDO LA  
STRUTTURA DEL PIANO DEI CONTI**

| CODIFICA DEL<br>PIANO DEI | DENOMINAZIONE VOCE del PIANO DEI CONTI | PREVISIONI dell'anno cui si riferisce il bilancio |                      |
|---------------------------|----------------------------------------|---------------------------------------------------|----------------------|
|                           |                                        | COMPETENZA                                        | CASSA                |
| U.7.02.99.99.000          | Altre uscite per conto terzi n.a.c.    | 0,00                                              | 0,00                 |
| <b>TOTALE SPESE</b>       |                                        | <b>20.201.455,02</b>                              | <b>26.973.383,36</b> |



**COMUNE DI ISOLA DEL LIRI**

Via San Giuseppe n° 1

03036 (FR)

C.F. 910066004 P. IVA 00279790604

**PROSPETTO DELLE ENTRATE DI BILANCIO PER TITOLI, TIPOLOGIE E CATEGORIE**

**ESERCIZIO: 2017**

**ALLEGATO AL PEG DEGLI ENTI LOCALI ENTRATE PER TITOLI, TIPOLOGIE E CATEGORIE  
PREVISIONI DI COMPETENZA**

| TITOLO<br>TIPOLOGIA<br>CATEGORI | DENOMINAZIONE                                                           | Previsioni dell'anno cui si riferisce il bilancio |                               | Previsioni dell'anno 2018 |                               | Previsioni dell'anno 2019 |                               |
|---------------------------------|-------------------------------------------------------------------------|---------------------------------------------------|-------------------------------|---------------------------|-------------------------------|---------------------------|-------------------------------|
|                                 |                                                                         | Totale                                            | di cui entrate non ricorrenti | Totale                    | di cui entrate non ricorrenti | Totale                    | di cui entrate non ricorrenti |
| <b>TITOLO 1</b>                 | <b>Entrate correnti di natura tributaria e contributiva</b>             |                                                   |                               |                           |                               |                           |                               |
| 1010100                         | Tipologia 101: imposte, tasse e proventi assimilati                     | 5.420.000,00                                      | 0,00                          | 4.660.000,00              | 0,00                          | 4.650.000,00              | 0,00                          |
| 1010106                         | Imposta municipale propria                                              | 1.220.000,00                                      |                               | 1.250.000,00              |                               | 1.250.000,00              |                               |
| 1010108                         | Imposta comunale sugli immobili (ICI)                                   | 600.000,00                                        |                               | 600.000,00                |                               | 300.000,00                |                               |
| 1010116                         | Addizionale comunale IRPEF                                              | 960.000,00                                        |                               | 960.000,00                |                               | 960.000,00                |                               |
| 1010133                         | Imposte sulle assicurazioni RC auto                                     |                                                   |                               |                           |                               |                           |                               |
| 1010140                         | Imposta di iscrizione al pubblico registro automobilistico (PRA)        |                                                   |                               |                           |                               |                           |                               |
| 1010141                         | Imposta di soggiorno                                                    |                                                   |                               |                           |                               |                           |                               |
| 1010149                         | Tasse sulle concessioni comunali                                        |                                                   |                               |                           |                               |                           |                               |
| 1010150                         | Tassa di circolazione dei veicoli a motore (tassa automobilistica)      |                                                   |                               |                           |                               |                           |                               |
| 1010151                         | Tasse smaltimento rifiuti solidi urbani                                 | 2.190.000,00                                      |                               | 1.790.000,00              |                               | 1.790.000,00              |                               |
| 1010152                         | Tassa occupazione spazi e aree pubbliche                                |                                                   |                               |                           |                               |                           |                               |
| 1010153                         | Imposta comunale sulle pubblicità e diritto sulle pubblicità affissioni | 30.000,00                                         |                               | 30.000,00                 |                               | 30.000,00                 |                               |

ALLEGATO AL PEG DEGLI ENTI LOCALI ENTRATE PER TITOLI, TIPOLOGIE E CATEGORIE  
PREVISIONI DI COMPETENZA

| TIPOLOGIA CATEGORI | DENOMINAZIONE                                                                     | Previsioni dell'anno cui si riferisce il bilancio |                               | Previsioni dell'anno 2016 |                               | Previsioni dell'anno 2017 |                               |
|--------------------|-----------------------------------------------------------------------------------|---------------------------------------------------|-------------------------------|---------------------------|-------------------------------|---------------------------|-------------------------------|
|                    |                                                                                   | Totale                                            | di cui entrate non ricorrenti | Totale                    | di cui entrate non ricorrenti | Totale                    | di cui entrate non ricorrenti |
| 1010100            | Tipologia 101: imposte, tasse e proventi assimilati                               | 5.420.000,00                                      | 0,00                          | 4.650.000,00              | 0,00                          | 4.650.000,00              | 0,00                          |
| 1010104            | imposta municipale secondaria                                                     |                                                   |                               |                           |                               |                           |                               |
| 1010160            | Tributo per esercizio delle funzioni di tutela, protezione e igiene dell'ambiente |                                                   |                               |                           |                               |                           |                               |
| 1010161            | Tributo comunale sui rifiuti e sui servizi                                        |                                                   |                               |                           |                               |                           |                               |
| 1010164            | Dritti matatori                                                                   |                                                   |                               |                           |                               |                           |                               |
| 1010165            | Dritti degli Enti provinciali turismo                                             |                                                   |                               |                           |                               |                           |                               |
| 1010168            | Adizionale regionale sui canoni per la utenza di acque potabiliche                |                                                   |                               |                           |                               |                           |                               |
| 1010170            | Proventi dei Casinò                                                               |                                                   |                               |                           |                               |                           |                               |
| 1010175            | Tassa sui servizi comunali (TASI)                                                 | 420.000,00                                        |                               | 320.000,00                |                               | 320.000,00                |                               |
| 1010195            | Altre ritenute n.a.c.                                                             |                                                   |                               |                           |                               |                           |                               |
| 1010196            | Altre entrate su lotto, lotferie e altre attività di gioco n.a.c.                 |                                                   |                               |                           |                               |                           |                               |
| 1010197            | Altre accise n.a.c.                                                               |                                                   |                               |                           |                               |                           |                               |
| 1010198            | Altre imposte sostitutive n.a.c.                                                  |                                                   |                               |                           |                               |                           |                               |

ALLEGATO AL PEG DEGLI ENTI LOCALI ENTRATE PER TITOLI, TIPOLOGIE E CATEGORIE  
PREVISIONI DI COMPETENZA

| TITOLO<br>TIPOLOGIA<br>CATEGORIA | DENOMINAZIONE                                                      | Previsioni dell'anno cui si riferisce il bilancio |                               | Previsioni dell'anno 2018 |                               | Previsioni dell'anno 2019 |                               |
|----------------------------------|--------------------------------------------------------------------|---------------------------------------------------|-------------------------------|---------------------------|-------------------------------|---------------------------|-------------------------------|
|                                  |                                                                    | Totale                                            | di cui entrate non ricorrenti | Totale                    | di cui entrate non ricorrenti | Totale                    | di cui entrate non ricorrenti |
| 1010100                          | Tipologia 101: imposte, tasse e proventi assimilati                | 5.420.000,00                                      | 0,00                          | 4.950.000,00              | 0,00                          | 4.850.000,00              | 0,00                          |
| 1010199                          | Altre imposte, tasse e proventi n.a.c.                             |                                                   |                               |                           |                               |                           |                               |
| 1010400                          | Tipologia 104: Compartecipazioni di tributi                        | 0,00                                              | 0,00                          | 0,00                      | 0,00                          | 0,00                      | 0,00                          |
| 1010405                          | Compartecipazione IVA ai Comuni                                    |                                                   |                               |                           |                               |                           |                               |
| 1010406                          | Compartecipazione IRPEF ai Comuni                                  |                                                   |                               |                           |                               |                           |                               |
| 1010407                          | Compartecipazione IRPEF alle Province                              |                                                   |                               |                           |                               |                           |                               |
| 1010408                          | Tributo provinciale deposito in distanza dei rifiuti solidi        |                                                   |                               |                           |                               |                           |                               |
| 1010498                          | Altre compartecipazioni alle province n.a.c.                       |                                                   |                               |                           |                               |                           |                               |
| 1010499                          | Altre compartecipazioni a comuni n.a.c.                            |                                                   |                               |                           |                               |                           |                               |
| 1030100                          | Tipologia 301: Fondi perequativi da Amministrazioni Centrali       | 1.640.922,42                                      | 0,00                          | 1.640.922,42              | 0,00                          | 1.640.922,42              | 0,00                          |
| 1030101                          | Fondi perequativi dello Stato                                      | 1.640.922,42                                      |                               | 1.640.922,42              |                               | 1.640.922,42              |                               |
| 1000000                          | TOTALE TITOLO 1                                                    | 7.060.922,42                                      | 0,00                          | 6.290.922,42              | 0,00                          | 5.290.922,42              | 0,00                          |
| TITOLO 2                         | Trasferimenti correnti                                             |                                                   |                               |                           |                               |                           |                               |
| 2010100                          | Tipologia 101: Trasferimenti correnti da Amministrazioni pubbliche | 285.586,59                                        | 0,00                          | 261.586,59                | 0,00                          | 261.586,59                | 0,00                          |

**ALLEGATO AL PEG DEGLI ENTI LOCALI ENTRATE PER TITOLI, TIPOLOGIE E CATEGORIE  
PREVISIONI DI COMPETENZA**

| TITOLO<br>TIPOLOGIA<br>CATEGORIA | Previsioni dell'anno cui si riferisce il bilancio |                               | Previsioni dell'anno 2018 |                               | Previsioni dell'anno 2019 |                               |
|----------------------------------|---------------------------------------------------|-------------------------------|---------------------------|-------------------------------|---------------------------|-------------------------------|
|                                  | Totale                                            | di cui entrate non ricorrenti | Totale                    | di cui entrate non ricorrenti | Totale                    | di cui entrate non ricorrenti |
| 2010100                          | 265.586,59                                        | 0,00                          | 261.586,59                | 0,00                          | 261.586,59                | 0,00                          |
| 2010101                          | 125.826,34                                        |                               | 125.826,34                |                               | 125.826,34                |                               |
| 2010102                          | 159.760,25                                        |                               | 135.760,25                |                               | 135.760,25                |                               |
| 2010103                          |                                                   |                               |                           |                               |                           |                               |
| 2010104                          |                                                   |                               |                           |                               |                           |                               |
| 2010200                          | 0,00                                              | 0,00                          | 0,00                      | 0,00                          | 0,00                      | 0,00                          |
| 2010201                          |                                                   |                               |                           |                               |                           |                               |
| 2010300                          | 5.000,00                                          | 0,00                          | 5.000,00                  | 0,00                          | 5.000,00                  | 0,00                          |
| 2010301                          | 5.000,00                                          |                               | 5.000,00                  |                               | 5.000,00                  |                               |
| 2010302                          |                                                   |                               |                           |                               |                           |                               |
| 2010400                          | 0,00                                              | 0,00                          | 0,00                      | 0,00                          | 0,00                      | 0,00                          |
| 2010401                          |                                                   |                               |                           |                               |                           |                               |
| 2010500                          | 0,00                                              | 0,00                          | 0,00                      | 0,00                          | 0,00                      | 0,00                          |

**ALLEGATO AL PEG DEGLI ENTI LOCALI ENTRATE PER TITOLI, TIPOLOGIE E CATEGORIE  
PREVISIONI DI COMPETENZA**

| TITOLO<br>TIPOLOGIA<br>CATEGORIA | DENOMINAZIONE                                                                                                                 | Previsioni dell'anno cui si riferisce il bilancio |                               | Previsioni dell'anno 2018 |                               | Previsioni dell'anno 2019 |                               |
|----------------------------------|-------------------------------------------------------------------------------------------------------------------------------|---------------------------------------------------|-------------------------------|---------------------------|-------------------------------|---------------------------|-------------------------------|
|                                  |                                                                                                                               | Totale                                            | di cui entrate non ricorrenti | Totale                    | di cui entrate non ricorrenti | Totale                    | di cui entrate non ricorrenti |
| 2010500                          | Tipologia 105: Trasferimenti correnti dall'Unione Europea e dal Resto del Mondo                                               | 0,00                                              | 0,00                          | 0,00                      | 0,00                          | 0,00                      | 0,00                          |
| 2010501                          | Trasferimenti correnti dall'Unione Europea                                                                                    |                                                   |                               |                           |                               |                           |                               |
| 2010502                          | Trasferimenti correnti dal Resto del Mondo                                                                                    |                                                   |                               |                           |                               |                           |                               |
| 2000000                          | <b>TOTALE TITOLO 2</b>                                                                                                        | <b>290.586,59</b>                                 | <b>0,00</b>                   | <b>266.586,59</b>         | <b>0,00</b>                   | <b>266.586,59</b>         | <b>0,00</b>                   |
| <b>TITOLO 3</b>                  | <b>Entrate extratributarie</b>                                                                                                | <b>1.021.129,17</b>                               | <b>0,00</b>                   | <b>109.238,01</b>         | <b>0,00</b>                   | <b>671.592,74</b>         | <b>0,00</b>                   |
| 3010000                          | Tipologia 100: Vendita di beni e servizi e proventi derivanti dalla gestione dei beni                                         | 459.525,34                                        |                               | 450.525,34                |                               | 450.525,34                |                               |
| 3010001                          | Vendita di beni                                                                                                               |                                                   |                               |                           |                               |                           |                               |
| 3010002                          | Entrate dalla vendita e dall'erogazione di servizi                                                                            |                                                   |                               |                           |                               |                           |                               |
| 3010003                          | Proventi derivanti dalla gestione dei beni                                                                                    | 561.503,83                                        |                               | 288.712,67                |                               | 221.067,40                |                               |
| 3020000                          | Tipologia 200: Proventi derivanti dall'attività di controllo e repressione delle irregolarità e degli illeciti                | 70.000,00                                         | 0,00                          | 70.000,00                 | 0,00                          | 70.000,00                 | 0,00                          |
| 3020001                          | Entrate da amministrazioni pubbliche derivanti dall'attività di controllo e repressione delle irregolarità e degli illeciti   | 70.000,00                                         |                               | 70.000,00                 |                               | 70.000,00                 |                               |
| 3020002                          | Entrate da famiglia derivanti dall'attività di controllo e repressione delle irregolarità e degli illeciti                    |                                                   |                               |                           |                               |                           |                               |
| 3020003                          | Entrate da imprese derivanti dall'attività di controllo e repressione delle irregolarità e degli illeciti                     |                                                   |                               |                           |                               |                           |                               |
| 3020004                          | Entrate da Istituzioni Sociali Private derivanti dall'attività di controllo e repressione delle irregolarità e degli illeciti |                                                   |                               |                           |                               |                           |                               |



**ALLEGATO AL PEG DEGLI ENTI LOCALI ENTRATE PER TITOLI, TIPOLOGIE E CATEGORIE  
PREVISIONI DI COMPETENZA**

| TITOLO<br>TIPOLOGIA<br>CATEGORI | DEMINOMINAZIONE                                                    | Previsioni dell'anno cui si riferisce il bilancio |                               | Previsioni dell'anno 2018 |                               | Previsioni dell'anno 2019 |                               |
|---------------------------------|--------------------------------------------------------------------|---------------------------------------------------|-------------------------------|---------------------------|-------------------------------|---------------------------|-------------------------------|
|                                 |                                                                    | Totale                                            | di cui entrate non ricorrenti | Totale                    | di cui entrate non ricorrenti | Totale                    | di cui entrate non ricorrenti |
| 3030000                         | Tipologia 300: interessi attivi                                    | 5.605,22                                          | 0,00                          | 5.605,22                  | 0,00                          | 5.605,22                  | 0,00                          |
| 3030001                         | Interessi attivi da titoli o finanziamenti a breve termine         |                                                   |                               |                           |                               |                           |                               |
| 3030002                         | Interessi attivi da titoli o finanziamenti a medio - lungo termine |                                                   |                               |                           |                               |                           |                               |
| 3030003                         | Altri interessi attivi                                             | 5.605,22                                          |                               | 5.605,22                  |                               | 5.605,22                  |                               |
| 3040000                         | Tipologia 400: Altre entrate da redditi da capitale                | 0,00                                              | 0,00                          | 0,00                      | 0,00                          | 0,00                      | 0,00                          |
| 3040001                         | Rendimenti da fondi comuni di investimento                         |                                                   |                               |                           |                               |                           |                               |
| 3040002                         | Entrate derivanti dalla distribuzione di dividendi                 |                                                   |                               |                           |                               |                           |                               |
| 3040003                         | Entrate derivanti dalla distribuzione di utili e avanzi            |                                                   |                               |                           |                               |                           |                               |
| 3040004                         | Altre entrate da redditi da capitale                               |                                                   |                               |                           |                               |                           |                               |
| 3050000                         | Tipologia 500: Rimborsi e altre entrate correnti                   | 6.625,00                                          | 0,00                          | 5.625,00                  | 0,00                          | 5.625,00                  | 0,00                          |
| 3050001                         | Indennizzi di assicurazione                                        | 1.200,00                                          |                               |                           |                               |                           |                               |
| 3050002                         | Rimborsi in entrata                                                | 5.625,00                                          |                               | 5.625,00                  |                               | 5.625,00                  |                               |
| 3050003                         | Altre entrate correnti n.a.c.                                      |                                                   |                               |                           |                               |                           |                               |

**ALLEGATO AL PEG DEGLI ENTI LOCALI ENTRATE PER TITOLI, TIPOLOGIE E CATEGORIE  
PREVISIONI DI COMPETENZA**

| TITOLO<br>TIPOLOGIA<br>CATEGORIA | DENOMINAZIONE                                                                                                       | Previsioni dell'anno cui si riferisce il bilancio |                               | Previsioni dell'anno 2018 |                               | Previsioni dell'anno 2019 |                               |
|----------------------------------|---------------------------------------------------------------------------------------------------------------------|---------------------------------------------------|-------------------------------|---------------------------|-------------------------------|---------------------------|-------------------------------|
|                                  |                                                                                                                     | Totale                                            | di cui entrate non ricorrenti | Totale                    | di cui entrate non ricorrenti | Totale                    | di cui entrate non ricorrenti |
| 3000000                          | <b>TOTALE TITOLO 3</b>                                                                                              | 1.133.559,39                                      | 0,00                          | 790.468,23                | 0,00                          | 732.822,95                | 0,00                          |
| <b>TITOLO 4</b>                  | <b>Entrate in conto capitale</b>                                                                                    |                                                   |                               |                           |                               |                           |                               |
| 4010000                          | Tipologia 100: Tributi in conto capitale                                                                            | 150.000,00                                        | 0,00                          | 0,00                      | 0,00                          | 0,00                      | 0,00                          |
| 4010001                          | Imposte da sanatorie e condoni                                                                                      | 150.000,00                                        |                               |                           |                               |                           |                               |
| 4010002                          | Altre imposte in conto capitale                                                                                     |                                                   |                               |                           |                               |                           |                               |
| 4020000                          | Tipologia 202: Contributi agli investimenti                                                                         | 845.128,74                                        | 0,00                          | 10.475.581,04             | 0,00                          | 4.106.327,53              | 0,00                          |
| 4020001                          | Contributi agli investimenti da amministrazioni pubbliche                                                           | 845.128,74                                        |                               | 2.277.070,13              |                               | 56.327,53                 |                               |
| 4020002                          | Contributi agli investimenti da Famiglie                                                                            |                                                   |                               |                           |                               |                           |                               |
| 4020003                          | Contributi agli investimenti da imprese                                                                             |                                                   |                               |                           |                               |                           |                               |
| 4020004                          | Contributi agli investimenti da Istituzioni Sociali Private                                                         |                                                   |                               |                           |                               |                           |                               |
| 4020005                          | Contributi agli investimenti dall'Unione Europea e dal Rosta del Mondo                                              |                                                   |                               |                           |                               |                           |                               |
| 4020006                          | Contributi agli investimenti direttamente destinati al rimborso di prestiti da amministrazioni pubbliche            |                                                   |                               |                           |                               |                           |                               |
| 4030000                          | Tipologia 100: Altri trasferimenti in conto capitale                                                                | 449.280,00                                        | 0,00                          | 2.790.029,24              | 0,00                          | 0,00                      | 0,00                          |
| 4030001                          | Trasferimenti in conto capitale per assunzione di debiti dall'amministrazione da parte di amministrazioni pubbliche |                                                   |                               |                           |                               |                           |                               |

**ALLEGATO AL PEG DEGLI ENTI LOCALI ENTRATE PER TITOLI, TIPOLOGIE E CATEGORIE  
PREVISIONI DI COMPETENZA**

| TITOLO<br>TIPOLOGIA<br>CATEGORIA | DENOMINAZIONE                                                                                                          | Previsioni dell'anno cui si riferisce il bilancio |                               | Previsioni dell'anno 2018 |                               | Previsioni dell'anno 2019 |                               |
|----------------------------------|------------------------------------------------------------------------------------------------------------------------|---------------------------------------------------|-------------------------------|---------------------------|-------------------------------|---------------------------|-------------------------------|
|                                  |                                                                                                                        | Totale                                            | di cui entrate non ricorrenti | Totale                    | di cui entrate non ricorrenti | Totale                    | di cui entrate non ricorrenti |
| 4030000                          | Tipologia 300: Altri trasferimenti in conto capitale                                                                   | 449.280,00                                        | 0,00                          | 2.790.029,24              | 0,00                          | 0,00                      | 0,00                          |
| 4030002                          | Trasferimenti in conto capitale per assunzione di debiti dall'amministrazione da parte di imprese                      |                                                   |                               |                           |                               |                           |                               |
| 4030003                          | Trasferimenti in conto capitale per assunzione di debiti dell'amministrazione da parte dell'Unione Europea e dei       |                                                   |                               |                           |                               |                           |                               |
| 4030004                          | Trasferimenti in conto capitale da parte di amministrazioni pubbliche per cancellazione di debiti dell'amministrazione |                                                   |                               |                           |                               |                           |                               |
| 4030005                          | Trasferimenti in conto capitale da parte di imprese per cancellazione di debiti dell'amministrazione                   |                                                   |                               |                           |                               |                           |                               |
| 4030006                          | Trasferimenti in conto capitale da parte dell'Unione Europea e Fondo del Mondo per cancellazione di debiti             |                                                   |                               |                           |                               |                           |                               |
| 4030007                          | Trasferimenti in conto capitale per ripiano disavanzi pregressi da amministrazioni pubbliche                           |                                                   |                               |                           |                               |                           |                               |
| 4030008                          | Trasferimenti in conto capitale per ripiano disavanzi pregressi da imprese                                             |                                                   |                               |                           |                               |                           |                               |
| 4030009                          | Trasferimenti in conto capitale per ripiano disavanzi pregressi dall'Unione Europea e dal Fondo del Mondo              |                                                   |                               |                           |                               |                           |                               |
| 4030010                          | Altri trasferimenti in conto capitale da amministrazioni pubbliche                                                     |                                                   |                               |                           |                               |                           |                               |
| 4030011                          | Altri trasferimenti in conto capitale da Famiglie                                                                      | 449.280,00                                        |                               | 2.790.029,24              |                               |                           |                               |
| 4030012                          | Altri trasferimenti in conto capitale da imprese                                                                       |                                                   |                               |                           |                               |                           |                               |
| 4030013                          | Altri trasferimenti in conto capitale da Istituzioni Sociali Private                                                   |                                                   |                               |                           |                               |                           |                               |

**ALLEGATO AL PEG DEGLI ENTI LOCALI ENTRATE PER TITOLI, TIPOLOGIE E CATEGORIE  
PREVISIONI DI COMPETENZA**

| TITOLO<br>TIPOLOGIA<br>CATEGORIA | DENOMINAZIONE                                                                                                   | Previsioni dell'anno cui si riferisce il bilancio |                               | Previsioni dell'anno 2018 |                               | Previsioni dell'anno 2019 |                               |
|----------------------------------|-----------------------------------------------------------------------------------------------------------------|---------------------------------------------------|-------------------------------|---------------------------|-------------------------------|---------------------------|-------------------------------|
|                                  |                                                                                                                 | Totale                                            | di cui entrate non ricorrenti | Totale                    | di cui entrate non ricorrenti | Totale                    | di cui entrate non ricorrenti |
| 4030000                          | Tipologia 300: Altri trasferimenti in conto capitale                                                            | 449.280,00                                        | 0,00                          | 2.793.029,24              | 0,00                          | 0,00                      | 0,00                          |
| 4030014                          | Altri trasferimenti in conto capitale dall'Unione Europea e dal Resto del Mondo                                 |                                                   |                               |                           |                               |                           |                               |
| 4040000                          | Tipologia 400: Entrate da alienazioni di beni materiali e immateriali                                           | 30.060,00                                         | 0,00                          | 0,00                      | 0,00                          | 0,00                      | 0,00                          |
| 4040001                          | Alienazione di beni materiali                                                                                   |                                                   |                               |                           |                               |                           |                               |
| 4040002                          | Cessione di Terzi e di beni materiali non prodotti                                                              | 30.060,00                                         |                               |                           |                               |                           |                               |
| 4040003                          | Alienazione di beni immateriali                                                                                 |                                                   |                               |                           |                               |                           |                               |
| 4050000                          | Tipologia 500: Altre entrate in conto capitale                                                                  | 158.000,00                                        | 0,00                          | 120.000,00                | 0,00                          | 100.000,00                | 0,00                          |
| 4050001                          | Permessi di costruire                                                                                           | 158.000,00                                        |                               | 120.000,00                |                               | 100.000,00                |                               |
| 4050002                          | Entrate derivanti da conferimento immobili a forzi immobiliari                                                  |                                                   |                               |                           |                               |                           |                               |
| 4050003                          | Entrate in conto capitale dovute a rimborsi, recuperi e restituzioni di somme non dovute o incassate in eccesso |                                                   |                               |                           |                               |                           |                               |
| 4050004                          | Altre entrate in conto capitale n.a.c.                                                                          |                                                   |                               |                           |                               |                           |                               |
| 4000000                          | <b>TOTALE TITOLO 4</b>                                                                                          | <b>1.630.408,74</b>                               | <b>0,00</b>                   | <b>13.385.610,28</b>      | <b>0,00</b>                   | <b>4.206.327,63</b>       | <b>0,00</b>                   |
| <b>TITOLO 5</b>                  | <b>Entrate da riduzione di attività finanziarie</b>                                                             |                                                   |                               |                           |                               |                           |                               |
| 5010000                          | Tipologia 100: Alienazione di attività finanziarie                                                              | 0,00                                              | 0,00                          | 0,00                      | 0,00                          | 0,00                      | 0,00                          |

ALLEGATO AL PEG DEGLI ENTI LOCALI ENTRATE PER TITOLI, TIPOLOGIE E CATEGORIE  
PREVISIONI DI COMPETENZA

| TITOLO<br>TIPOLOGIA<br>CATEGORIA | DENOMINAZIONE                                                                                    | Previsioni dell'anno cui si riferisce il bilancio |                           | Previsioni dell'anno 2018 |                           | Previsioni dell'anno 2019 |                           |
|----------------------------------|--------------------------------------------------------------------------------------------------|---------------------------------------------------|---------------------------|---------------------------|---------------------------|---------------------------|---------------------------|
|                                  |                                                                                                  | Totale                                            | di cui entrate non sicure | Totale                    | di cui entrate non sicure | Totale                    | di cui entrate non sicure |
| 5010000                          | Tipologia 100: Alienazione di attività finanziarie                                               | 0,00                                              | 0,00                      | 0,00                      | 0,00                      | 0,00                      | 0,00                      |
| 5010001                          | Alienazione di partecipazioni                                                                    |                                                   |                           |                           |                           |                           |                           |
| 5010002                          | Alienazione di quote di fondi comuni di investimento                                             |                                                   |                           |                           |                           |                           |                           |
| 5010003                          | Alienazione di titoli obbligazionari a breve termine                                             |                                                   |                           |                           |                           |                           |                           |
| 5010004                          | Alienazione di titoli obbligazionari a medio-lungo termine                                       |                                                   |                           |                           |                           |                           |                           |
| 5020000                          | Tipologia 200: Riscossione crediti di breve termine                                              | 0,00                                              | 0,00                      | 0,00                      | 0,00                      | 0,00                      | 0,00                      |
| 5020001                          | Riscossione crediti di breve termine a tasso agevolato da Amministrazioni Pubbliche              |                                                   |                           |                           |                           |                           |                           |
| 5020002                          | Riscossione crediti di breve termine a tasso agevolato da famiglie                               |                                                   |                           |                           |                           |                           |                           |
| 5020003                          | Riscossione crediti di breve termine a tasso agevolato da imprese                                |                                                   |                           |                           |                           |                           |                           |
| 5020004                          | Riscossione crediti di breve termine a tasso agevolato da Istituzioni Sociali Private            |                                                   |                           |                           |                           |                           |                           |
| 5020005                          | Riscossione crediti di breve termine a tasso agevolato dall'Unione Europea e dai Paesi del Mondo |                                                   |                           |                           |                           |                           |                           |
| 5020006                          | Riscossione crediti di breve termine a tasso non agevolato da Amministrazione Pubbliche          |                                                   |                           |                           |                           |                           |                           |
| 5020007                          | Riscossione crediti di breve termine a tasso non agevolato da Famiglie                           |                                                   |                           |                           |                           |                           |                           |

ALLEGATO AL PEG DEGLI ENTI LOCALI ENTRATE PER TITOLI, TIPOLOGIE E CATEGORIE  
PREVISIONI DI COMPETENZA

| TITOLO<br>TIPOLOGIA<br>CATEGORI | DENOMINAZIONE                                                                                          | Previsioni dell'anno cui si riferisce il bilancio |                               | Previsioni dell'anno 2015 |                               | Previsioni dell'anno 2019 |                               |
|---------------------------------|--------------------------------------------------------------------------------------------------------|---------------------------------------------------|-------------------------------|---------------------------|-------------------------------|---------------------------|-------------------------------|
|                                 |                                                                                                        | Totale                                            | di cui entrate non ricorrenti | Totale                    | di cui entrate non ricorrenti | Totale                    | di cui entrate non ricorrenti |
| 5020000                         | Tipologia 200: Riscossione crediti di breve termine                                                    | 0,00                                              | 0,00                          | 0,00                      | 0,00                          | 0,00                      | 0,00                          |
| 5020008                         | Riscossione crediti di breve termine a tasso non agevolato da imprese                                  |                                                   |                               |                           |                               |                           |                               |
| 5020009                         | Riscossione crediti di breve termine a tasso non agevolato da Istituzioni Sociali Private              |                                                   |                               |                           |                               |                           |                               |
| 5020010                         | Riscossione crediti di breve termine a tasso non agevolato dall'Unione Europea e dal Resto del Mondo   |                                                   |                               |                           |                               |                           |                               |
| 5030000                         | Tipologia 300: Riscossione crediti di medio-lungo termine                                              | 0,00                                              | 0,00                          | 0,00                      | 0,00                          | 0,00                      | 0,00                          |
| 5030001                         | Riscossione crediti di medio-lungo termine a tasso agevolato da Amministrazioni Pubbliche              |                                                   |                               |                           |                               |                           |                               |
| 5030002                         | Riscossione crediti di medio-lungo termine a tasso agevolato da Famiglie                               |                                                   |                               |                           |                               |                           |                               |
| 5030003                         | Riscossione crediti di medio-lungo termine a tasso agevolato da Imprese                                |                                                   |                               |                           |                               |                           |                               |
| 5030004                         | Riscossione crediti di medio-lungo termine a tasso agevolato da Istituzioni Sociali Private            |                                                   |                               |                           |                               |                           |                               |
| 5030005                         | Riscossione crediti di medio-lungo termine a tasso agevolato dall'Unione Europea e dal Resto del Mondo |                                                   |                               |                           |                               |                           |                               |
| 5030006                         | Riscossione crediti di medio-lungo termine a tasso non agevolato da Amministrazione Pubbliche          |                                                   |                               |                           |                               |                           |                               |
| 5030007                         | Riscossione crediti di medio-lungo termine a tasso non agevolato da Famiglie                           |                                                   |                               |                           |                               |                           |                               |
| 5030008                         | Riscossione crediti di medio-lungo termine a tasso non agevolato da Imprese                            |                                                   |                               |                           |                               |                           |                               |

**ALLEGATO AL PEG DEGLI ENTI LOCALI ENTRATE PER TITOLI, TIPOLOGIE E CATEGORIE  
PREVISIONI DI COMPETENZA**

| TITOLO<br>TIPOLOGIA<br>CATEGORIA | DENOMINAZIONE                                                                                              | Previsioni dell'anno cui si riferisce il bilancio |                               | Previsioni dell'anno 2018 |                               | Previsioni dell'anno 2019 |                               |
|----------------------------------|------------------------------------------------------------------------------------------------------------|---------------------------------------------------|-------------------------------|---------------------------|-------------------------------|---------------------------|-------------------------------|
|                                  |                                                                                                            | Totale                                            | di cui entrate non ricorrenti | Totale                    | di cui entrate non ricorrenti | Totale                    | di cui entrate non ricorrenti |
| 5030000                          | Tipologia 300: Riscossione crediti di medio-lungo termine                                                  | 0,00                                              | 0,00                          | 0,00                      | 0,00                          | 0,00                      | 0,00                          |
| 5030009                          | Riscossione crediti di medio-lungo termine a tasso non agevolato da Istituzioni Sociali Private            |                                                   |                               |                           |                               |                           |                               |
| 5030010                          | Riscossione crediti di medio-lungo termine a tasso non agevolato dall'Unione Europea e dal Resto del Mondo |                                                   |                               |                           |                               |                           |                               |
| 5040000                          | Tipologia 400: Altre entrate per riduzione di attività finanziarie                                         | 0,00                                              | 0,00                          | 0,00                      | 0,00                          | 0,00                      | 0,00                          |
| 5040001                          | Altre entrate per riduzione di altre attività finanziarie verso Amministrazioni Pubbliche                  |                                                   |                               |                           |                               |                           |                               |
| 5040002                          | Altre entrate per riduzione di altre attività finanziarie verso Famiglie                                   |                                                   |                               |                           |                               |                           |                               |
| 5040003                          | Altre entrate per riduzione di altre attività finanziarie verso Imprese                                    |                                                   |                               |                           |                               |                           |                               |
| 5040004                          | Altre entrate per riduzione di altre attività finanziarie verso istituzioni Sociali Private                |                                                   |                               |                           |                               |                           |                               |
| 5040005                          | Altre entrate per riduzione di altre attività finanziarie verso Istituzione Europea e Resto del Mondo      |                                                   |                               |                           |                               |                           |                               |
| 5040006                          | Prelevi dai conti di tesoreria statale diversi dalla Tetoveria Unica                                       |                                                   |                               |                           |                               |                           |                               |
| 5040007                          | Prelevi da depositi bancari                                                                                |                                                   |                               |                           |                               |                           |                               |
| 5000000                          | <b>TOTALE TITOLO 5</b>                                                                                     | <b>0,00</b>                                       | <b>0,00</b>                   | <b>0,00</b>               | <b>0,00</b>                   | <b>0,00</b>               | <b>0,00</b>                   |
| <b>TITOLO 6</b>                  | <b>Accessione Prestiti</b>                                                                                 |                                                   |                               |                           |                               |                           |                               |
| 6010000                          | Tipologia 100: Emissione di titoli obbligazionari                                                          | 0,00                                              | 0,00                          | 0,00                      | 0,00                          | 0,00                      | 0,00                          |

**ALLEGATO AL PEG DEGLI ENTI LOCALI ENTRATE PER TITOLI, TIPOLOGIE E CATEGORIE  
PREVISIONI DI COMPETENZA**

| TITOLO<br>TIPOLOGIA<br>CATEGORIA | DENOMINAZIONE                                                               | Previsioni dell'anno cui si riferisce il bilancio |                               | Previsioni dell'anno 2018 |                               | Previsioni dell'anno 2019 |                               |
|----------------------------------|-----------------------------------------------------------------------------|---------------------------------------------------|-------------------------------|---------------------------|-------------------------------|---------------------------|-------------------------------|
|                                  |                                                                             | Totale                                            | di cui entrate non ricorrenti | Totale                    | di cui entrate non ricorrenti | Totale                    | di cui entrate non ricorrenti |
| 6010000                          | Tipologia 100: Emissione di titoli obbligazionari                           | 0,00                                              | 0,00                          | 0,00                      | 0,00                          | 0,00                      | 0,00                          |
| 6010001                          | Emissioni titoli obbligazionari a breve termine                             |                                                   |                               |                           |                               |                           |                               |
| 6010002                          | Emissioni titoli obbligazionari a medio-lungo termine                       |                                                   |                               |                           |                               |                           |                               |
| 6020000                          | Tipologia 200: Accensione prestiti a breve termine                          | 0,00                                              | 0,00                          | 0,00                      | 0,00                          | 0,00                      | 0,00                          |
| 6020001                          | Finanziamenti a breve termine                                               |                                                   |                               |                           |                               |                           |                               |
| 6020002                          | Anticipazioni                                                               |                                                   |                               |                           |                               |                           |                               |
| 6030000                          | Tipologia 300: Accensione mutui e altri finanziamenti a medio lungo termine | 0,00                                              | 0,00                          | 0,00                      | 0,00                          | 0,00                      | 0,00                          |
| 6030001                          | Finanziamenti a medio lungo termine                                         |                                                   |                               |                           |                               |                           |                               |
| 6030002                          | Accensione prestiti da attuazione Contributi Pluriennali                    |                                                   |                               |                           |                               |                           |                               |
| 6030003                          | Accensione prestiti a seguito di estensione di garanzia                     |                                                   |                               |                           |                               |                           |                               |
| 6040000                          | Tipologia 400: Altre forme di indebitamento                                 | 0,00                                              | 0,00                          | 0,00                      | 0,00                          | 0,00                      | 0,00                          |
| 6040002                          | Accensione Prestiti - Leasing finanziario                                   |                                                   |                               |                           |                               |                           |                               |
| 6040003                          | Accensione Prestiti - Operazioni di cartolarizzazione                       |                                                   |                               |                           |                               |                           |                               |



**ALLEGATO AL PEG DEGLI ENTI LOCALI ENTRATE PER TITOLI, TIPOLOGIE E CATEGORIE  
PREVISIONI DI COMPETENZA**

| TITOLO<br>TIPOLOGIA<br>CATEGORIA | DENOMINAZIONE                                                                 | Previsioni dell'anno cui si riferisce il bilancio |                               | Previsioni dell'anno 2016 |                               | Previsioni dell'anno 2015 |                               |
|----------------------------------|-------------------------------------------------------------------------------|---------------------------------------------------|-------------------------------|---------------------------|-------------------------------|---------------------------|-------------------------------|
|                                  |                                                                               | Totale                                            | di cui entrate non ricorrenti | Totale                    | di cui entrate non ricorrenti | Totale                    | di cui entrate non ricorrenti |
| 6040000                          | Tipologia 400: Altre forme di indebitamento                                   | 0,00                                              | 0,00                          | 0,00                      | 0,00                          | 0,00                      | 0,00                          |
| 6040004                          | Assunzione Passivi - Derivati                                                 |                                                   |                               |                           |                               |                           |                               |
| 6000000                          | <b>TOTALE TITOLO 5</b>                                                        | 0,00                                              | 0,00                          | 0,00                      | 0,00                          | 0,00                      | 0,00                          |
| <b>Titolo 7</b>                  | <b>Anticipazioni da istituto tesoriere/cassiere</b>                           |                                                   |                               |                           |                               |                           |                               |
| 7010000                          | Tipologia 100: Anticipazioni da istituto tesoriere/cassiere                   | 6.000.000,00                                      | 0,00                          | 6.000.000,00              | 0,00                          | 6.000.000,00              | 0,00                          |
| 7010001                          | Anticipazioni da istituto tesoriere/cassiere                                  | 6.000.000,00                                      |                               | 6.000.000,00              |                               | 6.000.000,00              |                               |
| 7000000                          | <b>TOTALE TITOLO 7</b>                                                        | 6.000.000,00                                      | 0,00                          | 6.000.000,00              | 0,00                          | 6.000.000,00              | 0,00                          |
| <b>Titolo 9</b>                  | <b>Entrate per conto terzi e partite di giro</b>                              |                                                   |                               |                           |                               |                           |                               |
| 9010000                          | Tipologia 100: Entrate per partite di giro                                    | 2.774.000,00                                      | 0,00                          | 2.774.000,00              | 0,00                          | 2.774.000,00              | 0,00                          |
| 9010001                          | Altre ritenute                                                                |                                                   |                               |                           |                               |                           |                               |
| 9010002                          | Ritenute su redditi da lavoro dipendente                                      | 2.264.000,00                                      |                               | 2.264.000,00              |                               | 2.264.000,00              |                               |
| 9010003                          | Ritenute su redditi da lavoro autonomo                                        | 470.000,00                                        |                               | 470.000,00                |                               | 470.000,00                |                               |
| 9010004                          | Finanziamento della gestione sanitaria dalla gestione ordinaria della Regione |                                                   |                               |                           |                               |                           |                               |
| 9010009                          | Altre entrate per partite di giro                                             | 40.000,00                                         |                               | 40.000,00                 |                               | 40.000,00                 |                               |
| 9020000                          | Tipologia 200: Entrate per conto terzi                                        | 1.492.000,00                                      | 0,00                          | 1.492.000,00              | 0,00                          | 1.492.000,00              | 0,00                          |

ALLEGATO AL PEG DEGLI ENTI LOCALI ENTRATE PER TITOLI, TIPOLOGIE E CATEGORIE  
PREVISIONI DI COMPETENZA

| TITOLO<br>TIPOLOGIA<br>CATEGORIA | DENOMINAZIONE                                                         | Previsioni dell'anno cui si riferisce il bilancio |                               | Previsioni dell'anno 2018 |                               | Previsioni dell'anno 2019 |                               |
|----------------------------------|-----------------------------------------------------------------------|---------------------------------------------------|-------------------------------|---------------------------|-------------------------------|---------------------------|-------------------------------|
|                                  |                                                                       | Totale                                            | di cui entrate non ricorrenti | Totale                    | di cui entrate non ricorrenti | Totale                    | di cui entrate non ricorrenti |
| 9020000                          | Tipologia 200: Entrate per conto terzi                                | 1.492.000,00                                      | 0,00                          | 1.492.000,00              | 0,00                          | 1.492.000,00              | 0,00                          |
| 9020001                          | Rimborsi per acquisto di beni e servizi per conto terzi               | 608.000,00                                        |                               | 608.000,00                |                               | 608.000,00                |                               |
| 9020002                          | Trasferimenti da Amministrazioni pubbliche per operazioni conto terzi |                                                   |                               |                           |                               |                           |                               |
| 9020003                          | Trasferimenti da altri settori per operazioni conto terzi             | 637.000,00                                        |                               | 637.000,00                |                               | 637.000,00                |                               |
| 9020004                          | Depositi di presso terzi                                              | 157.000,00                                        |                               | 157.000,00                |                               | 157.000,00                |                               |
| 9020005                          | Riscossione imposta e inquilini per conto terzi                       | 90.000,00                                         |                               | 90.000,00                 |                               | 90.000,00                 |                               |
| 9020009                          | Altre entrate per conto terzi                                         |                                                   |                               |                           |                               |                           |                               |
| 9000000                          | TOTALE TITOLO 0                                                       | 4.266.000,00                                      | 0,00                          | 4.266.000,00              | 0,00                          | 4.266.000,00              | 0,00                          |
| TOTALI ENTI                      |                                                                       | 20.357.477,44                                     | 0,00                          | 20.357.477,44             | 0,00                          | 20.357.477,44             | 0,00                          |



**COMUNE DI ISOLA DEL LIRI**

Via San Giuseppe n° 1

03036 (FR)

C.F. 91000660604 P. IVA 00270790604

**PROSPETTO DELLE SPESE DI BILANCIO PER MISSIONI, PROGRAMMI E MACROAGGREGATI**

**ESERCIZIO: 2017**

PROSPETTO DELLE SPESE DI BILANCIO PER MISSIONI, PROGRAMMI E MACROAGGREGATI  
 SPESE CORRENTI - PREVISIONI DI COMPETENZA

Esercizio finanziario 2017

| Missioni e programmi - Macroaggregati                                                                        | Realizzati da lavoro dipendente | Imposte e tasse a carico dell'unità | Acquisizione di beni e servizi | Trasferimenti in conto | Finanziamenti di bilancio | Fondi partecipativi | Interessi passivi | Altre spese per redditi da capitale | Redditi e poste correttive della società | Altre spese correnti | TOTALE       |
|--------------------------------------------------------------------------------------------------------------|---------------------------------|-------------------------------------|--------------------------------|------------------------|---------------------------|---------------------|-------------------|-------------------------------------|------------------------------------------|----------------------|--------------|
|                                                                                                              | 103                             | 102                                 | 105                            | 104                    | 106                       | 109                 | 107               | 108                                 | 109                                      | 110                  | 100          |
| 1. Servizi istituzionali, generali e di gestione                                                             |                                 |                                     |                                |                        |                           |                     |                   |                                     |                                          |                      |              |
| 1.1 Organizzazione                                                                                           | 12.000,00                       | 0,00                                | 171.960,00                     | 0,00                   | 0,00                      | 0,00                | 160.000,00        | 0,00                                | 0,00                                     | 0,00                 | 283.000,00   |
| 2. Supporto generale                                                                                         | 723.266,34                      | 48.215,00                           | 411.780,00                     | 4.563,06               | 0,00                      | 0,00                | 0,00              | 0,00                                | 0,00                                     | 54.825,00            | 2.184.549,49 |
| 3. Gestione economica, finanziaria, amministrativa e pro-sviluppo                                            | 148.070,57                      | 3.900,00                            | 61.150,00                      | 0,00                   | 0,00                      | 0,00                | 1.000,00          | 0,00                                | 0,00                                     | 0,00                 | 376.060,57   |
| 4. Gestione delle attività istituzionali e servizi fiscali                                                   | 158.647,72                      | 9.000,00                            | 42.300,00                      | 0,00                   | 0,00                      | 0,00                | 0,00              | 0,00                                | 4.000,00                                 | 0,00                 | 193.927,72   |
| 5. Gestione dei beni demaniali e patrimoniali                                                                | 0,00                            | 0,00                                | 79.000,00                      | 0,00                   | 0,00                      | 0,00                | 0,00              | 0,00                                | 0,00                                     | 0,00                 | 79.000,00    |
| 6. Affiancamento                                                                                             | 206.813,77                      | 11.300,00                           | 351.573,39                     | 0,00                   | 0,00                      | 0,00                | 0,00              | 0,00                                | 0,00                                     | 86.250,00            | 694.130,63   |
| 7. Spese a carico tributi passivi - Anagrafe e stato civile                                                  | 180.800,00                      | 12.400,00                           | 14.700,00                      | 302,00                 | 0,00                      | 0,00                | 0,00              | 0,00                                | 0,00                                     | 0,00                 | 211.602,00   |
| 8. Servizi e sistemi informatici                                                                             | 0,00                            | 0,00                                | 0,00                           | 0,00                   | 0,00                      | 0,00                | 0,00              | 0,00                                | 0,00                                     | 0,00                 | 0,00         |
| 9. Assistenza tecnica amministrativa agli enti locali                                                        | 0,00                            | 0,00                                | 0,00                           | 0,00                   | 0,00                      | 0,00                | 0,00              | 0,00                                | 0,00                                     | 0,00                 | 0,00         |
| 10. Rimborsi tasse                                                                                           | 0,00                            | 0,00                                | 0,00                           | 0,00                   | 0,00                      | 0,00                | 0,00              | 0,00                                | 0,00                                     | 0,00                 | 0,00         |
| 11. ALI - Servizi generali                                                                                   | 0,00                            | 0,00                                | 250,00                         | 4.000,00               | 0,00                      | 0,00                | 0,00              | 0,00                                | 0,00                                     | 0,00                 | 4.250,00     |
| 12. Polizza assicurativa infortuni per i servizi istituzionali, generali e di gestione (solo per la Regione) | 0,00                            | 0,00                                | 0,00                           | 0,00                   | 0,00                      | 0,00                | 0,00              | 0,00                                | 0,00                                     | 0,00                 | 0,00         |
| TOTALE MISSIONE 1 - Servizi istituzionali, generali e di gestione                                            | 1.447.570,45                    | 95.015,00                           | 886.488,39                     | 9.063,06               | 0,00                      | 0,00                | 231.000,00        | 0,00                                | 0,00                                     | 180.105,00           | 2.854.391,80 |
| 2. Giustizia                                                                                                 |                                 |                                     |                                |                        |                           |                     |                   |                                     |                                          |                      |              |
| 2.1 Uffici giudiziari                                                                                        | 0,00                            | 0,00                                | 0,00                           | 0,00                   | 0,00                      | 0,00                | 0,00              | 0,00                                | 0,00                                     | 0,00                 | 0,00         |
| 2.2 Corsi professionali e altri servizi                                                                      | 0,00                            | 0,00                                | 0,00                           | 0,00                   | 0,00                      | 0,00                | 0,00              | 0,00                                | 0,00                                     | 0,00                 | 0,00         |
| 3. Spese regolatorie inerenti per la giustizia (solo per la Regione)                                         | 0,00                            | 0,00                                | 0,00                           | 0,00                   | 0,00                      | 0,00                | 0,00              | 0,00                                | 0,00                                     | 0,00                 | 0,00         |
| TOTALE MISSIONE 2 - Giustizia                                                                                | 0,00                            | 0,00                                | 0,00                           | 0,00                   | 0,00                      | 0,00                | 0,00              | 0,00                                | 0,00                                     | 0,00                 | 0,00         |
| 3. Ordine pubblico e sicurezza                                                                               |                                 |                                     |                                |                        |                           |                     |                   |                                     |                                          |                      |              |
| 3.1 Polizia locale e municipale                                                                              | 352.251,00                      | 66.200,00                           | 32.850,00                      | 0,00                   | 0,00                      | 0,00                | 0,00              | 0,00                                | 0,00                                     | 0,00                 | 381.301,00   |

|                                                                           |                                                                                                       |  |  |  |      |  |  |  |      |      |  |  |  |  |  |      |  |  |  |      |
|---------------------------------------------------------------------------|-------------------------------------------------------------------------------------------------------|--|--|--|------|--|--|--|------|------|--|--|--|--|--|------|--|--|--|------|
| 3                                                                         | Uffine pubbliche e sicurezza                                                                          |  |  |  |      |  |  |  |      |      |  |  |  |  |  |      |  |  |  |      |
| 2                                                                         | Sistema integrato di servizi sociali                                                                  |  |  |  | 0,00 |  |  |  |      | 0,00 |  |  |  |  |  | 0,00 |  |  |  | 0,00 |
| 3                                                                         | Politica regionale università per l'ordine pubblico e la sicurezza (solo per le Regioni)              |  |  |  | 0,00 |  |  |  |      | 0,00 |  |  |  |  |  | 0,00 |  |  |  | 0,00 |
| TOTALE MISSIONE 3 - Ordine pubblico e sicurezza                           |                                                                                                       |  |  |  |      |  |  |  |      |      |  |  |  |  |  |      |  |  |  |      |
| 4                                                                         | TOTALE MISSIONE 3 - Ordine pubblico e sicurezza                                                       |  |  |  | 0,00 |  |  |  |      | 0,00 |  |  |  |  |  | 0,00 |  |  |  | 0,00 |
| 4                                                                         | Istruzione e diritti allo studio                                                                      |  |  |  |      |  |  |  |      |      |  |  |  |  |  |      |  |  |  |      |
| 1                                                                         | Fornitura personale                                                                                   |  |  |  | 0,00 |  |  |  | 0,00 |      |  |  |  |  |  | 0,00 |  |  |  | 0,00 |
| 2                                                                         | Altri fondi di istruzione                                                                             |  |  |  | 0,00 |  |  |  | 0,00 |      |  |  |  |  |  | 0,00 |  |  |  | 0,00 |
| 3                                                                         | Edificio scolastica (solo per le Regioni)                                                             |  |  |  | 0,00 |  |  |  | 0,00 |      |  |  |  |  |  | 0,00 |  |  |  | 0,00 |
| 4                                                                         | Formazione universitaria                                                                              |  |  |  | 0,00 |  |  |  | 0,00 |      |  |  |  |  |  | 0,00 |  |  |  | 0,00 |
| 5                                                                         | Formazione tecnica superiore                                                                          |  |  |  | 0,00 |  |  |  | 0,00 |      |  |  |  |  |  | 0,00 |  |  |  | 0,00 |
| 6                                                                         | Servizi assistenziali all'istruzione                                                                  |  |  |  | 0,00 |  |  |  | 0,00 |      |  |  |  |  |  | 0,00 |  |  |  | 0,00 |
| 7                                                                         | Diritto allo studio                                                                                   |  |  |  | 0,00 |  |  |  | 0,00 |      |  |  |  |  |  | 0,00 |  |  |  | 0,00 |
| 8                                                                         | Politica regionale università per l'istruzione e il diritto allo studio (solo per le Regioni)         |  |  |  | 0,00 |  |  |  | 0,00 |      |  |  |  |  |  | 0,00 |  |  |  | 0,00 |
| TOTALE MISSIONE 4 - Istruzione e diritti allo studio                      |                                                                                                       |  |  |  |      |  |  |  |      |      |  |  |  |  |  |      |  |  |  |      |
| 5                                                                         | Territorio e valorizzazione del bene e attività culturali                                             |  |  |  |      |  |  |  |      |      |  |  |  |  |  |      |  |  |  |      |
| 1                                                                         | Valorizzazione del bene di interesse storico                                                          |  |  |  | 0,00 |  |  |  | 0,00 |      |  |  |  |  |  | 0,00 |  |  |  | 0,00 |
| 2                                                                         | Aziende culturali e interventi diversi nel settore culturale                                          |  |  |  | 0,00 |  |  |  | 0,00 |      |  |  |  |  |  | 0,00 |  |  |  | 0,00 |
| 3                                                                         | Politica regionale università per la tutela del bene e della attività culturali (solo per le Regioni) |  |  |  | 0,00 |  |  |  | 0,00 |      |  |  |  |  |  | 0,00 |  |  |  | 0,00 |
| TOTALE MISSIONE 5 - Tutela e valorizzazione del bene e attività culturali |                                                                                                       |  |  |  |      |  |  |  |      |      |  |  |  |  |  |      |  |  |  |      |
| 6                                                                         | Politiche giovanili, sport e tempo libero                                                             |  |  |  |      |  |  |  |      |      |  |  |  |  |  |      |  |  |  |      |
| 1                                                                         | Sport e tempo libero                                                                                  |  |  |  | 0,00 |  |  |  | 0,00 |      |  |  |  |  |  | 0,00 |  |  |  | 0,00 |
| 2                                                                         | Cineasti                                                                                              |  |  |  | 0,00 |  |  |  | 0,00 |      |  |  |  |  |  | 0,00 |  |  |  | 0,00 |
| 3                                                                         | Politica regionale università per i giovani, lo sport e il tempo libero (solo per le Regioni)         |  |  |  | 0,00 |  |  |  | 0,00 |      |  |  |  |  |  | 0,00 |  |  |  | 0,00 |
| TOTALE MISSIONE 6 - Politiche giovanili, sport e tempo libero             |                                                                                                       |  |  |  |      |  |  |  |      |      |  |  |  |  |  |      |  |  |  |      |
| 7                                                                         | Terziario                                                                                             |  |  |  |      |  |  |  |      |      |  |  |  |  |  |      |  |  |  |      |
| 1                                                                         | Sviluppo e valorizzazione del turismo                                                                 |  |  |  | 0,00 |  |  |  | 0,00 |      |  |  |  |  |  | 0,00 |  |  |  | 0,00 |

|                                                                                  |                                                                                                                          |            |           |              |       |              |       |      |       |      |       |      |       |      |       |      |       |  |           |              |  |
|----------------------------------------------------------------------------------|--------------------------------------------------------------------------------------------------------------------------|------------|-----------|--------------|-------|--------------|-------|------|-------|------|-------|------|-------|------|-------|------|-------|--|-----------|--------------|--|
| 7                                                                                | Turismo                                                                                                                  |            |           |              |       |              |       |      |       |      |       |      |       |      |       |      |       |  |           |              |  |
| 2                                                                                | Politica regionale unitaria per il turismo (solo per le Regioni)                                                         | 6,06       | 0,01      | 0,06         | 0,06  |              | 0,06  | 0,06 |       | 0,06 |       | 0,06 |       | 0,06 |       | 0,06 |       |  |           | 0,06         |  |
| TOTALE MISSIONE 7 - Turismo                                                      |                                                                                                                          |            |           |              |       |              |       |      |       |      |       |      |       |      |       |      |       |  |           |              |  |
| 8                                                                                | Aspetto del territorio ed utilizzo edilizia                                                                              |            |           |              |       |              |       |      |       |      |       |      |       |      |       |      |       |  |           |              |  |
| 1                                                                                | licenziatura                                                                                                             | 6,51       | 0,00      | 62.570,00    | 62,50 | 62.570,00    | 62,50 |      | 62,50 |      | 62,50 |      | 62,50 |      | 62,50 |      | 62,50 |  |           | 62,50        |  |
| 2                                                                                | Edilizia residenziale pubblica e sociale e passi di pedana condominiale-esigibilità                                      | 6,00       | 0,04      | 310.000,00   | 0,00  | 310.000,00   | 0,00  |      | 0,00  |      | 0,00  |      | 0,00  |      | 0,00  |      | 0,00  |  |           | 0,00         |  |
| 3                                                                                | Politica regionale unitaria per l'assetto del territorio e l'edilizia abitativa (solo per le Regioni)                    | 6,73       | 0,06      |              | 0,06  |              | 0,06  |      | 0,06  |      | 0,06  |      | 0,06  |      | 0,06  |      | 0,06  |  |           | 0,06         |  |
| TOTALE MISSIONE 8 - Aspetto del territorio ed edilizia abilitativa               |                                                                                                                          |            |           |              |       |              |       |      |       |      |       |      |       |      |       |      |       |  |           |              |  |
| 9                                                                                | Sviluppo sostenibile e tutela del territorio e dell'ambiente                                                             |            |           |              |       |              |       |      |       |      |       |      |       |      |       |      |       |  |           |              |  |
| 1                                                                                | Defesa del suolo                                                                                                         | 173.571,72 | 12.202,96 | 15.000,00    | 0,00  | 15.000,00    | 0,00  |      | 0,00  |      | 0,00  |      | 0,00  |      | 0,00  |      | 0,00  |  |           | 0,00         |  |
| 2                                                                                | Tutela, valorizzazione e recupero ambientale                                                                             | 0,00       | 0,00      | 16.000,00    | 0,00  | 16.000,00    | 0,00  |      | 0,00  |      | 0,00  |      | 0,00  |      | 0,00  |      | 0,00  |  |           | 0,00         |  |
| 3                                                                                | Affinità                                                                                                                 | 0,00       | 0,00      | 1.873.000,00 | 0,00  | 1.873.000,00 | 0,00  |      | 0,00  |      | 0,00  |      | 0,00  |      | 0,00  |      | 0,00  |  |           | 0,00         |  |
| 4                                                                                | Servizio idrico integrato                                                                                                | 0,00       | 0,00      | 0,00         | 0,00  | 0,00         | 0,00  |      | 0,00  |      | 0,00  |      | 0,00  |      | 0,00  |      | 0,00  |  |           | 0,00         |  |
| 5                                                                                | Aree protette, parchi naturali, gestione naturale boschi e aree verdi                                                    | 0,00       | 0,00      | 8.000,00     | 0,00  | 8.000,00     | 0,00  |      | 0,00  |      | 0,00  |      | 0,00  |      | 0,00  |      | 0,00  |  |           | 0,00         |  |
| 6                                                                                | Tutela e valorizzazione dello spazio storico                                                                             | 0,00       | 0,00      | 16.500,00    | 0,00  | 16.500,00    | 0,00  |      | 0,00  |      | 0,00  |      | 0,00  |      | 0,00  |      | 0,00  |  |           | 0,00         |  |
| 7                                                                                | Sviluppo sostenibile territorio agricolo piccolo Comune                                                                  | 0,00       | 0,00      | 0,00         | 0,00  | 0,00         | 0,00  |      | 0,00  |      | 0,00  |      | 0,00  |      | 0,00  |      | 0,00  |  |           | 0,00         |  |
| 8                                                                                | Qualità edilizia e efficientamento energetico                                                                            | 0,00       | 0,00      | 0,00         | 0,00  | 0,00         | 0,00  |      | 0,00  |      | 0,00  |      | 0,00  |      | 0,00  |      | 0,00  |  |           | 0,00         |  |
| 9                                                                                | Politica regionale unitaria per lo sviluppo sostenibile e la tutela del territorio e dell'ambiente (solo per le Regioni) | 0,00       | 0,00      |              | 0,00  |              | 0,00  |      | 0,00  |      | 0,00  |      | 0,00  |      | 0,00  |      | 0,00  |  |           | 0,00         |  |
| TOTALE MISSIONE 9 - Sviluppo sostenibile e tutela del territorio e dell'ambiente |                                                                                                                          |            |           |              |       |              |       |      |       |      |       |      |       |      |       |      |       |  |           |              |  |
| 10                                                                               | Trasporti e attività della mobilità                                                                                      |            |           |              |       |              |       |      |       |      |       |      |       |      |       |      |       |  |           |              |  |
| 1                                                                                | Trasporto ferroviario                                                                                                    | 0,00       | 0,00      | 0,00         | 0,00  | 0,00         | 0,00  |      | 0,00  |      | 0,00  |      | 0,00  |      | 0,00  |      | 0,00  |  |           | 0,00         |  |
| 2                                                                                | Trasporto pubblico locale                                                                                                | 0,00       | 0,00      | 0,00         | 0,00  | 0,00         | 0,00  |      | 0,00  |      | 0,00  |      | 0,00  |      | 0,00  |      | 0,00  |  |           | 0,00         |  |
| 3                                                                                | Trasporti per via d'acqua                                                                                                | 0,00       | 0,00      | 0,00         | 0,00  | 0,00         | 0,00  |      | 0,00  |      | 0,00  |      | 0,00  |      | 0,00  |      | 0,00  |  |           | 0,00         |  |
| 4                                                                                | Accessibilità ed mobilità pedonale                                                                                       | 0,00       | 0,00      | 0,00         | 0,00  | 0,00         | 0,00  |      | 0,00  |      | 0,00  |      | 0,00  |      | 0,00  |      | 0,00  |  |           | 0,00         |  |
| 5                                                                                | Stabilità e manutenzione stradale                                                                                        | 0,00       | 0,00      | 0,00         | 0,00  | 0,00         | 0,00  |      | 0,00  |      | 0,00  |      | 0,00  |      | 0,00  |      | 0,00  |  |           | 0,00         |  |
| 6                                                                                | Politica regionale unitaria per i trasporti e la tutela della mobilità (solo per le Regioni)                             | 0,00       | 0,00      | 0,00         | 0,00  | 0,00         | 0,00  |      | 0,00  |      | 0,00  |      | 0,00  |      | 0,00  |      | 0,00  |  |           | 0,00         |  |
|                                                                                  |                                                                                                                          |            |           |              |       |              |       |      |       |      |       |      |       |      |       |      |       |  | 23.126,00 | 2.655.399,72 |  |

|                                                                                                  |           |          |          |           |              |  |  |  |  |  |  |      |      |      |      |      |      |  |  |              |
|--------------------------------------------------------------------------------------------------|-----------|----------|----------|-----------|--------------|--|--|--|--|--|--|------|------|------|------|------|------|--|--|--------------|
| 10) Trasporti e attività alla mobilità                                                           |           |          |          |           |              |  |  |  |  |  |  |      |      |      |      |      |      |  |  |              |
| TOTALE MISSIONE 10 - Trasporti e attività alla mobilità                                          |           |          |          |           |              |  |  |  |  |  |  |      |      |      |      |      |      |  |  |              |
| 11) Soccorso civico                                                                              |           |          |          |           |              |  |  |  |  |  |  |      |      |      |      |      |      |  |  |              |
| 1) Sistema di protezione civile                                                                  | 0,00      | 2,00     | 0,00     | 0,30      |              |  |  |  |  |  |  | 0,00 | 0,00 | 0,00 | 0,00 | 0,00 |      |  |  |              |
| 2) Interventi a seguito di calamità naturali                                                     | 0,00      | 0,00     | 0,00     | 0,00      |              |  |  |  |  |  |  |      |      |      |      |      |      |  |  |              |
| 3) Politiche regionali mirate per il soccorso e la protezione civile (solo per la Regione)       | 0,00      | 0,00     | 0,00     | 0,00      |              |  |  |  |  |  |  |      |      |      |      |      |      |  |  |              |
| TOTALE MISSIONE 11 - Soccorso civile                                                             |           |          |          |           |              |  |  |  |  |  |  |      |      |      |      |      |      |  |  |              |
| 12) Diritti sociali, politiche sociali e famiglia                                                |           |          |          |           |              |  |  |  |  |  |  |      |      |      |      |      |      |  |  |              |
| 1) Servizi per l'infanzia e per i minori                                                         | 0,00      | 0,00     | 0,00     | 0,00      | 130.000,00   |  |  |  |  |  |  |      |      |      |      | 0,00 | 0,00 |  |  | 150.000,00   |
| 2) Interventi per la disabilità                                                                  | 0,00      | 0,00     | 0,00     | 0,00      | 5.000,00     |  |  |  |  |  |  |      |      |      |      | 0,00 | 0,00 |  |  | 5.000,00     |
| 3) Interventi per gli anziani                                                                    | 0,00      | 0,00     | 0,00     | 0,00      | 1.210.000,00 |  |  |  |  |  |  |      |      |      |      | 0,00 | 0,00 |  |  | 1.250.000,00 |
| 4) Iniziative per anzianità a rischio di esclusione sociale                                      | 34.900,00 | 2.000,00 | 2.000,00 | 40.000,00 | 143.600,00   |  |  |  |  |  |  |      |      |      |      | 0,00 | 0,00 |  |  | 245.500,00   |
| 5) Interventi a favore delle famiglie                                                            | 0,00      | 0,00     | 0,00     | 0,00      | 0,00         |  |  |  |  |  |  |      |      |      |      | 0,00 | 0,00 |  |  | 0,00         |
| 6) Interventi per il diritto alla casa                                                           | 0,00      | 0,00     | 0,00     | 0,00      | 0,00         |  |  |  |  |  |  |      |      |      |      | 0,00 | 0,00 |  |  | 0,00         |
| 7) Programmazione e governo della rete dei servizi sociali edigià sociali                        | 0,00      | 0,00     | 0,00     | 0,00      | 0,00         |  |  |  |  |  |  |      |      |      |      | 0,00 | 0,00 |  |  | 0,00         |
| 8) Cooperazione e associazionismo                                                                | 0,00      | 0,00     | 0,00     | 0,00      | 0,00         |  |  |  |  |  |  |      |      |      |      | 0,00 | 0,00 |  |  | 0,00         |
| 9) Servizio di sostegno e sostegno                                                               | 0,00      | 0,00     | 0,00     | 0,00      | 0,00         |  |  |  |  |  |  |      |      |      |      | 0,00 | 0,00 |  |  | 0,00         |
| 10) Politiche regionali mirate per i diritti sociali e la famiglia e (solo per la Regione)       | 0,00      | 0,00     | 0,00     | 0,00      | 0,00         |  |  |  |  |  |  |      |      |      |      | 0,00 | 0,00 |  |  | 0,00         |
| TOTALE MISSIONE 12 - Diritti sociali, politiche sociali e famiglia                               |           |          |          |           |              |  |  |  |  |  |  |      |      |      |      |      |      |  |  |              |
| 13) Tutela della salute                                                                          |           |          |          |           |              |  |  |  |  |  |  |      |      |      |      |      |      |  |  |              |
| 1) Servizio sanitario regionale - finanziamento sanitario edaspetti per le strutture della       | 0,00      | 0,00     | 0,00     | 0,00      | 0,00         |  |  |  |  |  |  |      |      |      |      | 0,00 | 0,00 |  |  | 0,00         |
| 2) Servizio sanitario regionale - finanziamento agevolato easpetti per il finanziamento          | 0,00      | 0,00     | 0,00     | 0,00      | 0,00         |  |  |  |  |  |  |      |      |      |      | 0,00 | 0,00 |  |  | 0,00         |
| 3) Servizi sanitari regionali - finanziamento agevolato easpetti per la struttura del territorio | 0,00      | 0,00     | 0,00     | 0,00      | 0,00         |  |  |  |  |  |  |      |      |      |      | 0,00 | 0,00 |  |  | 0,00         |
| 6) Servizi sanitari regionali - finanziamento agevolato easpetti per la struttura del territorio | 0,00      | 0,00     | 0,00     | 0,00      | 0,00         |  |  |  |  |  |  |      |      |      |      | 0,00 | 0,00 |  |  | 0,00         |
| TOTALE MISSIONE 13 - Tutela della salute                                                         |           |          |          |           |              |  |  |  |  |  |  |      |      |      |      |      |      |  |  |              |
| 7) Servizi sanitari regionali - finanziamento agevolato easpetti per la struttura del territorio | 0,00      | 0,00     | 0,00     | 0,00      | 0,00         |  |  |  |  |  |  |      |      |      |      | 0,00 | 0,00 |  |  | 0,00         |

|                                                                            |                                                                                                                      |      |      |      |      |      |      |      |      |      |      |      |      |      |      |      |      |      |
|----------------------------------------------------------------------------|----------------------------------------------------------------------------------------------------------------------|------|------|------|------|------|------|------|------|------|------|------|------|------|------|------|------|------|
| 13                                                                         | Totale della spesa                                                                                                   | 0,00 | 0,00 | 0,00 | 0,00 | 0,00 | 0,00 | 0,00 | 0,00 | 0,00 | 0,00 | 0,00 | 0,00 | 0,00 | 0,00 | 0,00 | 0,00 |      |
| 8                                                                          | Politica regionale europea per la tutela della natura (quali per le Regioni).                                        | 0,00 | 0,00 | 0,00 | 0,00 | 0,00 | 0,00 | 0,00 | 0,00 | 0,00 | 0,00 | 0,00 | 0,00 | 0,00 | 0,00 | 0,00 | 0,00 |      |
| TOTALE MISSIONE 13 - Tota della spesa                                      |                                                                                                                      |      |      |      |      |      |      |      |      |      |      |      |      |      |      |      |      |      |
| 14                                                                         | Sviluppo economico e competitivo                                                                                     | 0,00 | 0,00 | 0,00 | 0,00 | 0,00 | 0,00 | 0,00 | 0,00 | 0,00 | 0,00 | 0,00 | 0,00 | 0,00 | 0,00 | 0,00 | 0,00 | 0,00 |
| 1                                                                          | Industria, PMI e Artigianato                                                                                         | 0,00 | 0,00 | 0,00 | 0,00 | 0,00 | 0,00 | 0,00 | 0,00 | 0,00 | 0,00 | 0,00 | 0,00 | 0,00 | 0,00 | 0,00 | 0,00 | 0,00 |
| 2                                                                          | Competenza - ricettività - ricerca del cooperativismo                                                                | 0,00 | 0,00 | 0,00 | 0,00 | 0,00 | 0,00 | 0,00 | 0,00 | 0,00 | 0,00 | 0,00 | 0,00 | 0,00 | 0,00 | 0,00 | 0,00 | 0,00 |
| 3                                                                          | Ricerca e innovazione                                                                                                | 0,00 | 0,00 | 0,00 | 0,00 | 0,00 | 0,00 | 0,00 | 0,00 | 0,00 | 0,00 | 0,00 | 0,00 | 0,00 | 0,00 | 0,00 | 0,00 | 0,00 |
| 4                                                                          | Reti e altri servizi di pubblica utilità                                                                             | 0,00 | 0,00 | 0,00 | 0,00 | 0,00 | 0,00 | 0,00 | 0,00 | 0,00 | 0,00 | 0,00 | 0,00 | 0,00 | 0,00 | 0,00 | 0,00 | 0,00 |
| 5                                                                          | Industria regionale - sistemi per lo sviluppo economico e a semplicità Isola per le Regioni                          | 0,00 | 0,00 | 0,00 | 0,00 | 0,00 | 0,00 | 0,00 | 0,00 | 0,00 | 0,00 | 0,00 | 0,00 | 0,00 | 0,00 | 0,00 | 0,00 | 0,00 |
| TOTALE MISSIONE 14 - Sviluppo economico e competitivo                      |                                                                                                                      |      |      |      |      |      |      |      |      |      |      |      |      |      |      |      |      |      |
| 15                                                                         | Politiche per il lavoro e la formazione professionale                                                                | 0,00 | 0,00 | 0,00 | 0,00 | 0,00 | 0,00 | 0,00 | 0,00 | 0,00 | 0,00 | 0,00 | 0,00 | 0,00 | 0,00 | 0,00 | 0,00 | 0,00 |
| 1                                                                          | Servizi per lo sviluppo del tessuto del lavoro                                                                       | 0,00 | 0,00 | 0,00 | 0,00 | 0,00 | 0,00 | 0,00 | 0,00 | 0,00 | 0,00 | 0,00 | 0,00 | 0,00 | 0,00 | 0,00 | 0,00 | 0,00 |
| 2                                                                          | Formazione professionale                                                                                             | 0,00 | 0,00 | 0,00 | 0,00 | 0,00 | 0,00 | 0,00 | 0,00 | 0,00 | 0,00 | 0,00 | 0,00 | 0,00 | 0,00 | 0,00 | 0,00 | 0,00 |
| 3                                                                          | Servizi all'occupazione                                                                                              | 0,00 | 0,00 | 0,00 | 0,00 | 0,00 | 0,00 | 0,00 | 0,00 | 0,00 | 0,00 | 0,00 | 0,00 | 0,00 | 0,00 | 0,00 | 0,00 | 0,00 |
| 4                                                                          | Indicazioni regionali relative per il lavoro e la formazione professionale (2005-2006) per le Regioni                | 0,00 | 0,00 | 0,00 | 0,00 | 0,00 | 0,00 | 0,00 | 0,00 | 0,00 | 0,00 | 0,00 | 0,00 | 0,00 | 0,00 | 0,00 | 0,00 | 0,00 |
| TOTALE MISSIONE 15 - Politiche per il lavoro e la formazione professionale |                                                                                                                      |      |      |      |      |      |      |      |      |      |      |      |      |      |      |      |      |      |
| 16                                                                         | Agricoltura, politiche agrarie, pesci e prezzi                                                                       | 0,00 | 0,00 | 0,00 | 0,00 | 0,00 | 0,00 | 0,00 | 0,00 | 0,00 | 0,00 | 0,00 | 0,00 | 0,00 | 0,00 | 0,00 | 0,00 | 0,00 |
| 1                                                                          | Sistemi Agronomici                                                                                                   | 0,00 | 0,00 | 0,00 | 0,00 | 0,00 | 0,00 | 0,00 | 0,00 | 0,00 | 0,00 | 0,00 | 0,00 | 0,00 | 0,00 | 0,00 | 0,00 | 0,00 |
| 2                                                                          | Canali e prezzi                                                                                                      | 0,00 | 0,00 | 0,00 | 0,00 | 0,00 | 0,00 | 0,00 | 0,00 | 0,00 | 0,00 | 0,00 | 0,00 | 0,00 | 0,00 | 0,00 | 0,00 | 0,00 |
| 3                                                                          | Politica regionale europea per l'agricoltura, l'allevamento e i prodotti agricoli e per le Regioni                   | 0,00 | 0,00 | 0,00 | 0,00 | 0,00 | 0,00 | 0,00 | 0,00 | 0,00 | 0,00 | 0,00 | 0,00 | 0,00 | 0,00 | 0,00 | 0,00 | 0,00 |
| TOTALE MISSIONE 16 - Agricoltura, politiche agrarie, pesci e prezzi        |                                                                                                                      |      |      |      |      |      |      |      |      |      |      |      |      |      |      |      |      |      |
| 17                                                                         | Energie e diversificazione delle fonti energetiche                                                                   | 0,00 | 0,00 | 0,00 | 0,00 | 0,00 | 0,00 | 0,00 | 0,00 | 0,00 | 0,00 | 0,00 | 0,00 | 0,00 | 0,00 | 0,00 | 0,00 | 0,00 |
| 1                                                                          | Fonti energetiche                                                                                                    | 0,00 | 0,00 | 0,00 | 0,00 | 0,00 | 0,00 | 0,00 | 0,00 | 0,00 | 0,00 | 0,00 | 0,00 | 0,00 | 0,00 | 0,00 | 0,00 | 0,00 |
| 2                                                                          | Indicazioni regionali europee per l'energia e la diversificazione delle fonti energetiche (2005-2006) per le Regioni | 0,00 | 0,00 | 0,00 | 0,00 | 0,00 | 0,00 | 0,00 | 0,00 | 0,00 | 0,00 | 0,00 | 0,00 | 0,00 | 0,00 | 0,00 | 0,00 | 0,00 |
| TOTALE MISSIONE 17 - Energie e diversificazione delle fonti energetiche    |                                                                                                                      |      |      |      |      |      |      |      |      |      |      |      |      |      |      |      |      |      |





PROSPETTO DELLE SPESE DI BILANCIO PER MISSIONI, PROGRAMMI E MACROAGGREGATI  
 SPESE IN CONTO CAPITALE E SPESE PER INCREMENTO DI ATTIVITA' FINANZIARIE - PREVISIONI DI COMPETENZA

Esercizio finanziario 2017

| MISSIONI E PROGRAMMI MACROAGGREGATI                                                                     | Tributi e conto capitale e conto corrente | Approbazioni fissi locali e acquisto di terreni | Contributi agli investimenti | Altri finanziamenti in conto capitale | Altre spese in conto capitale | POT AEP: Spese in conto capitale | Acquisizioni di attività finanziarie | Concessione di mutui di breve termine | Commissioni correnti di medio-basso termine | Altre spese per incremento di attività finanziarie | TOTALE SPESE PER INCREMENTO DI ATTIVITA' FINANZIARIE |
|---------------------------------------------------------------------------------------------------------|-------------------------------------------|-------------------------------------------------|------------------------------|---------------------------------------|-------------------------------|----------------------------------|--------------------------------------|---------------------------------------|---------------------------------------------|----------------------------------------------------|------------------------------------------------------|
|                                                                                                         | 201                                       | 202                                             | 243                          | 301                                   | 303                           | 290                              | 301                                  | 303                                   | 303                                         | 304                                                | 303                                                  |
| <b>1 Servizi istituzionali, generali e di gestione</b>                                                  |                                           |                                                 |                              |                                       |                               |                                  |                                      |                                       |                                             |                                                    |                                                      |
| 1 Dirigei amministrativi                                                                                | 0,00                                      | 0,00                                            | 0,00                         | 0,00                                  | 0,00                          | 0,00                             | 0,00                                 | 0,00                                  | 0,00                                        | 0,00                                               | 0,00                                                 |
| 2 Supporto alla gestione                                                                                | 0,00                                      | 0,00                                            | 0,00                         | 0,00                                  | 0,00                          | 0,00                             | 0,00                                 | 0,00                                  | 0,00                                        | 0,00                                               | 0,00                                                 |
| 3 Gestione economica, finanziaria, programmazione e provvedimnto                                        | 0,00                                      | 0,00                                            | 0,00                         | 0,00                                  | 0,00                          | 0,00                             | 0,00                                 | 0,00                                  | 0,00                                        | 0,00                                               | 0,00                                                 |
| 4 Gestione delle attività istituzionali e servizi fiscali                                               | 0,00                                      | 0,00                                            | 0,00                         | 0,00                                  | 0,00                          | 0,00                             | 0,00                                 | 0,00                                  | 0,00                                        | 0,00                                               | 0,00                                                 |
| 5 Gestione dei beni demaniali e patrimoniali                                                            | 0,00                                      | 133.000,00                                      | 0,00                         | 0,00                                  | 0,00                          | 133.000,00                       | 0,00                                 | 0,00                                  | 0,00                                        | 0,00                                               | 0,00                                                 |
| 6 Efficienza operativa                                                                                  | 0,00                                      | 0,00                                            | 0,00                         | 0,00                                  | 0,00                          | 0,00                             | 0,00                                 | 0,00                                  | 0,00                                        | 0,00                                               | 0,00                                                 |
| 7 Istruzione e consultazioni popolari - Anagrafe e stato civile                                         | 0,00                                      | 0,00                                            | 0,00                         | 0,00                                  | 0,00                          | 0,00                             | 0,00                                 | 0,00                                  | 0,00                                        | 0,00                                               | 0,00                                                 |
| 8 Statistico e sistemi informativi                                                                      | 0,00                                      | 0,00                                            | 0,00                         | 0,00                                  | 0,00                          | 0,00                             | 0,00                                 | 0,00                                  | 0,00                                        | 0,00                                               | 0,00                                                 |
| 9 Assistenza tecnica-amministrativa agli enti fiscali                                                   | 0,00                                      | 0,00                                            | 0,00                         | 0,00                                  | 0,00                          | 0,00                             | 0,00                                 | 0,00                                  | 0,00                                        | 0,00                                               | 0,00                                                 |
| 10 Riscossione tasse                                                                                    | 0,00                                      | 0,00                                            | 0,00                         | 0,00                                  | 0,00                          | 0,00                             | 0,00                                 | 0,00                                  | 0,00                                        | 0,00                                               | 0,00                                                 |
| 11 Altri servizi generali                                                                               | 0,00                                      | 0,00                                            | 0,00                         | 0,00                                  | 0,00                          | 0,00                             | 0,00                                 | 0,00                                  | 0,00                                        | 0,00                                               | 0,00                                                 |
| 12 Politiche regionali e supporto per i servizi territoriali, a carico di Regioni (solo per le Regioni) | 0,00                                      | 0,00                                            | 0,00                         | 0,00                                  | 0,00                          | 0,00                             | 0,00                                 | 0,00                                  | 0,00                                        | 0,00                                               | 0,00                                                 |
| <b>TOTALE MISSIONE 1 - Servizi istituzionali, generali e di gestione</b>                                | 0,00                                      | 133.000,00                                      | 0,00                         | 0,00                                  | 0,00                          | 133.000,00                       | 0,00                                 | 0,00                                  | 0,00                                        | 0,00                                               | 0,00                                                 |
| <b>2 Giustizia</b>                                                                                      |                                           |                                                 |                              |                                       |                               |                                  |                                      |                                       |                                             |                                                    |                                                      |
| 1 Uffici giudiziari                                                                                     | 0,00                                      | 0,00                                            | 0,00                         | 0,00                                  | 0,00                          | 0,00                             | 0,00                                 | 0,00                                  | 0,00                                        | 0,00                                               | 0,00                                                 |
| 2 Uffici giudiziari e altri servizi                                                                     | 0,00                                      | 0,00                                            | 0,00                         | 0,00                                  | 0,00                          | 0,00                             | 0,00                                 | 0,00                                  | 0,00                                        | 0,00                                               | 0,00                                                 |
| 3 Polizia regionale: attività per la giustizia (solo per le Regioni)                                    | 0,00                                      | 0,00                                            | 0,00                         | 0,00                                  | 0,00                          | 0,00                             | 0,00                                 | 0,00                                  | 0,00                                        | 0,00                                               | 0,00                                                 |
| <b>TOTALE MISSIONE 2 - Giustizia</b>                                                                    | 0,00                                      | 0,00                                            | 0,00                         | 0,00                                  | 0,00                          | 0,00                             | 0,00                                 | 0,00                                  | 0,00                                        | 0,00                                               | 0,00                                                 |
| <b>3 Ordine pubblico e sicurezza</b>                                                                    |                                           |                                                 |                              |                                       |                               |                                  |                                      |                                       |                                             |                                                    |                                                      |

|                                                                                                         |      |           |      |      |      |           |      |      |      |      |      |      |
|---------------------------------------------------------------------------------------------------------|------|-----------|------|------|------|-----------|------|------|------|------|------|------|
| 3) Ordine pubblico e sicurezza                                                                          |      |           |      |      |      |           |      |      |      |      |      |      |
| 1) Polizia Locale e carabinieri                                                                         | 4.00 | 35.000,00 | 0,00 | 0,00 | 0,00 | 25.000,00 | 0,00 | 0,00 | 0,00 | 0,00 | 0,00 | 0,00 |
| 2) Sicurezza integrativa di sicurezza urbana                                                            | 0,00 | 0,00      | 0,00 | 0,00 | 0,00 | 0,00      | 0,00 | 0,00 | 0,00 | 0,00 | 0,00 | 0,00 |
| 3) Politiche regionali relative alla sicurezza (solo per la Regione)                                    | 0,00 | 0,00      | 0,00 | 0,00 | 0,00 | 0,00      | 0,00 | 0,00 | 0,00 | 0,00 | 0,00 | 0,00 |
| TOTALE MISSIONE 3 - Ordine pubblico e sicurezza                                                         |      |           |      |      |      |           |      |      |      |      |      |      |
| 4) Istruzione e ricerca allo studio                                                                     |      |           |      |      |      |           |      |      |      |      |      |      |
| 1) Istruzione prescolastica                                                                             | 0,00 | 0,00      | 0,00 | 0,00 | 0,00 | 0,00      | 0,00 | 0,00 | 0,00 | 0,00 | 0,00 | 0,00 |
| 2) Altre attività di istruzione                                                                         | 0,00 | 56.327,63 | 0,00 | 0,00 | 0,00 | 56.327,63 | 0,00 | 0,00 | 0,00 | 0,00 | 0,00 | 0,00 |
| 3) Istruzione superiore (solo per la Regione)                                                           | 0,00 | 0,00      | 0,00 | 0,00 | 0,00 | 0,00      | 0,00 | 0,00 | 0,00 | 0,00 | 0,00 | 0,00 |
| 4) Formazione universitaria                                                                             | 0,00 | 0,00      | 0,00 | 0,00 | 0,00 | 0,00      | 0,00 | 0,00 | 0,00 | 0,00 | 0,00 | 0,00 |
| 5) Istruzione tecnica superiore                                                                         | 0,00 | 0,00      | 0,00 | 0,00 | 0,00 | 0,00      | 0,00 | 0,00 | 0,00 | 0,00 | 0,00 | 0,00 |
| 6) Servizi ausiliari all'istruzione                                                                     | 0,00 | 0,00      | 0,00 | 0,00 | 0,00 | 0,00      | 0,00 | 0,00 | 0,00 | 0,00 | 0,00 | 0,00 |
| 7) Ricerca allo studio                                                                                  | 0,00 | 0,00      | 0,00 | 0,00 | 0,00 | 0,00      | 0,00 | 0,00 | 0,00 | 0,00 | 0,00 | 0,00 |
| 8) Politiche regionali relative per l'istruzione e il diritto di studio (solo per la Regione)           | 0,00 | 0,00      | 0,00 | 0,00 | 0,00 | 0,00      | 0,00 | 0,00 | 0,00 | 0,00 | 0,00 | 0,00 |
| TOTALE MISSIONE 4 - Istruzione e ricerca allo studio                                                    |      |           |      |      |      |           |      |      |      |      |      |      |
| 5) Tutela e valorizzazione dei beni e attività culturali                                                |      |           |      |      |      |           |      |      |      |      |      |      |
| 1) Valorizzazione dei beni di interesse storico                                                         | 0,00 | 0,00      | 0,00 | 0,00 | 0,00 | 0,00      | 0,00 | 0,00 | 0,00 | 0,00 | 0,00 | 0,00 |
| 2) Attività culturali e interventi diversi nel settore culturale                                        | 0,00 | 0,00      | 0,00 | 0,00 | 0,00 | 0,00      | 0,00 | 0,00 | 0,00 | 0,00 | 0,00 | 0,00 |
| 3) Politiche regionali relative per la tutela dei beni e del patrimonio culturale (solo per la Regione) | 0,00 | 0,00      | 0,00 | 0,00 | 0,00 | 0,00      | 0,00 | 0,00 | 0,00 | 0,00 | 0,00 | 0,00 |
| TOTALE MISSIONE 5 - Tutela e valorizzazione dei beni e attività culturali                               |      |           |      |      |      |           |      |      |      |      |      |      |
| 6) Politiche giovanili, sport e tempo libero                                                            |      |           |      |      |      |           |      |      |      |      |      |      |
| 1) Sport e tempo libero                                                                                 | 0,00 | 0,00      | 0,00 | 0,00 | 0,00 | 0,00      | 0,00 | 0,00 | 0,00 | 0,00 | 0,00 | 0,00 |
| 2) Giovani                                                                                              | 0,00 | 0,00      | 0,00 | 0,00 | 0,00 | 0,00      | 0,00 | 0,00 | 0,00 | 0,00 | 0,00 | 0,00 |
| 3) Politiche regionali relative per i giovani, lo sport e il tempo libero (solo per la Regione)         | 0,00 | 0,00      | 0,00 | 0,00 | 0,00 | 0,00      | 0,00 | 0,00 | 0,00 | 0,00 | 0,00 | 0,00 |
| TOTALE MISSIONE 6 - Politiche giovanili, sport e tempo libero                                           |      |           |      |      |      |           |      |      |      |      |      |      |



|                                                                           |                                                                                            |      |      |      |      |      |      |      |      |      |      |      |      |      |      |      |      |      |      |
|---------------------------------------------------------------------------|--------------------------------------------------------------------------------------------|------|------|------|------|------|------|------|------|------|------|------|------|------|------|------|------|------|------|
| 18                                                                        | Trasporti e sanità alta mobilità                                                           | 0,00 | 0,00 | 0,00 | 0,00 | 0,00 | 0,00 | 0,00 | 0,00 | 0,00 | 0,00 | 0,00 | 0,00 | 0,00 | 0,00 | 0,00 | 0,00 | 0,00 | 0,00 |
| 5                                                                         | Vie pubbliche e infrastrutture stradali                                                    | 0,00 | 0,00 | 0,00 | 0,00 | 0,00 | 0,00 | 0,00 | 0,00 | 0,00 | 0,00 | 0,00 | 0,00 | 0,00 | 0,00 | 0,00 | 0,00 | 0,00 | 0,00 |
| 6                                                                         | Politica regionale europea per il territorio e il dialogo all'estero (solo per la Regione) | 0,00 | 0,00 | 0,00 | 0,00 | 0,00 | 0,00 | 0,00 | 0,00 | 0,00 | 0,00 | 0,00 | 0,00 | 0,00 | 0,00 | 0,00 | 0,00 | 0,00 | 0,00 |
| <b>TOTALE MISSIONE 10 - Turismo e ricerca alta mobilità</b>               |                                                                                            |      |      |      |      |      |      |      |      |      |      |      |      |      |      |      |      |      |      |
| 11                                                                        | Successo civile                                                                            | 0,00 | 0,00 | 0,00 | 0,00 | 0,00 | 0,00 | 0,00 | 0,00 | 0,00 | 0,00 | 0,00 | 0,00 | 0,00 | 0,00 | 0,00 | 0,00 | 0,00 | 0,00 |
| 1                                                                         | Sistemi di protezione civile                                                               | 0,00 | 0,00 | 0,00 | 0,00 | 0,00 | 0,00 | 0,00 | 0,00 | 0,00 | 0,00 | 0,00 | 0,00 | 0,00 | 0,00 | 0,00 | 0,00 | 0,00 | 0,00 |
| 2                                                                         | Interventi a seguito di calamità naturali                                                  | 0,00 | 0,00 | 0,00 | 0,00 | 0,00 | 0,00 | 0,00 | 0,00 | 0,00 | 0,00 | 0,00 | 0,00 | 0,00 | 0,00 | 0,00 | 0,00 | 0,00 | 0,00 |
| 3                                                                         | Politica regionale europea per il turismo e le parchi uno unico (solo per la Regione)      | 0,00 | 0,00 | 0,00 | 0,00 | 0,00 | 0,00 | 0,00 | 0,00 | 0,00 | 0,00 | 0,00 | 0,00 | 0,00 | 0,00 | 0,00 | 0,00 | 0,00 | 0,00 |
| <b>TOTALE MISSIONE 11 - Successo civile</b>                               |                                                                                            |      |      |      |      |      |      |      |      |      |      |      |      |      |      |      |      |      |      |
| 12                                                                        | Diritti sociali, politiche sociali e famiglia                                              | 0,00 | 0,00 | 0,00 | 0,00 | 0,00 | 0,00 | 0,00 | 0,00 | 0,00 | 0,00 | 0,00 | 0,00 | 0,00 | 0,00 | 0,00 | 0,00 | 0,00 | 0,00 |
| 1                                                                         | Interventi per l'handicap e per i minori                                                   | 0,00 | 0,00 | 0,00 | 0,00 | 0,00 | 0,00 | 0,00 | 0,00 | 0,00 | 0,00 | 0,00 | 0,00 | 0,00 | 0,00 | 0,00 | 0,00 | 0,00 | 0,00 |
| 2                                                                         | Interventi per la disabilità                                                               | 0,00 | 0,00 | 0,00 | 0,00 | 0,00 | 0,00 | 0,00 | 0,00 | 0,00 | 0,00 | 0,00 | 0,00 | 0,00 | 0,00 | 0,00 | 0,00 | 0,00 | 0,00 |
| 3                                                                         | Interventi per gli anziani                                                                 | 0,00 | 0,00 | 0,00 | 0,00 | 0,00 | 0,00 | 0,00 | 0,00 | 0,00 | 0,00 | 0,00 | 0,00 | 0,00 | 0,00 | 0,00 | 0,00 | 0,00 | 0,00 |
| 4                                                                         | Interventi per soggetti a rischio di esclusione sociale                                    | 0,00 | 0,00 | 0,00 | 0,00 | 0,00 | 0,00 | 0,00 | 0,00 | 0,00 | 0,00 | 0,00 | 0,00 | 0,00 | 0,00 | 0,00 | 0,00 | 0,00 | 0,00 |
| 5                                                                         | Interventi a favore delle famiglie                                                         | 0,00 | 0,00 | 0,00 | 0,00 | 0,00 | 0,00 | 0,00 | 0,00 | 0,00 | 0,00 | 0,00 | 0,00 | 0,00 | 0,00 | 0,00 | 0,00 | 0,00 | 0,00 |
| 6                                                                         | Interventi per il diritto alla casa                                                        | 0,00 | 0,00 | 0,00 | 0,00 | 0,00 | 0,00 | 0,00 | 0,00 | 0,00 | 0,00 | 0,00 | 0,00 | 0,00 | 0,00 | 0,00 | 0,00 | 0,00 | 0,00 |
| 7                                                                         | Programmazione e governo della rete dei servizi sociosanitari e scolastici                 | 0,00 | 0,00 | 0,00 | 0,00 | 0,00 | 0,00 | 0,00 | 0,00 | 0,00 | 0,00 | 0,00 | 0,00 | 0,00 | 0,00 | 0,00 | 0,00 | 0,00 | 0,00 |
| 8                                                                         | Cooperazione e innovazione                                                                 | 0,00 | 0,00 | 0,00 | 0,00 | 0,00 | 0,00 | 0,00 | 0,00 | 0,00 | 0,00 | 0,00 | 0,00 | 0,00 | 0,00 | 0,00 | 0,00 | 0,00 | 0,00 |
| 9                                                                         | Servizi premortuari e creditizi                                                            | 0,00 | 0,00 | 0,00 | 0,00 | 0,00 | 0,00 | 0,00 | 0,00 | 0,00 | 0,00 | 0,00 | 0,00 | 0,00 | 0,00 | 0,00 | 0,00 | 0,00 | 0,00 |
| 10                                                                        | Politica regionale europea per i diritti sociali e la famiglia (solo per la Regione)       | 0,00 | 0,00 | 0,00 | 0,00 | 0,00 | 0,00 | 0,00 | 0,00 | 0,00 | 0,00 | 0,00 | 0,00 | 0,00 | 0,00 | 0,00 | 0,00 | 0,00 | 0,00 |
| <b>TOTALE MISSIONE 12 - Diritti sociali, politiche sociali e famiglia</b> |                                                                                            |      |      |      |      |      |      |      |      |      |      |      |      |      |      |      |      |      |      |
| 13                                                                        | Finanza della salute                                                                       | 0,00 | 0,00 | 0,00 | 0,00 | 0,00 | 0,00 | 0,00 | 0,00 | 0,00 | 0,00 | 0,00 | 0,00 | 0,00 | 0,00 | 0,00 | 0,00 | 0,00 | 0,00 |
| 1                                                                         | Servizio sanitario regionale - finanziamento ordinario (solo per la Regione)               | 0,00 | 0,00 | 0,00 | 0,00 | 0,00 | 0,00 | 0,00 | 0,00 | 0,00 | 0,00 | 0,00 | 0,00 | 0,00 | 0,00 | 0,00 | 0,00 | 0,00 | 0,00 |
| 2                                                                         | Servizio sanitario regionale - finanziamento regionale (solo per la Regione)               | 0,00 | 0,00 | 0,00 | 0,00 | 0,00 | 0,00 | 0,00 | 0,00 | 0,00 | 0,00 | 0,00 | 0,00 | 0,00 | 0,00 | 0,00 | 0,00 | 0,00 | 0,00 |
| 3                                                                         | Servizio sanitario regionale - finanziamento aggiuntivo (solo per la Regione)              | 0,00 | 0,00 | 0,00 | 0,00 | 0,00 | 0,00 | 0,00 | 0,00 | 0,00 | 0,00 | 0,00 | 0,00 | 0,00 | 0,00 | 0,00 | 0,00 | 0,00 | 0,00 |

|                                                                                   |                                                                                                                             |      |      |      |      |      |      |      |      |      |      |      |      |      |      |      |      |      |      |      |      |      |      |
|-----------------------------------------------------------------------------------|-----------------------------------------------------------------------------------------------------------------------------|------|------|------|------|------|------|------|------|------|------|------|------|------|------|------|------|------|------|------|------|------|------|
| 13                                                                                | Tassa della salute                                                                                                          |      |      |      |      |      |      |      |      |      |      |      |      |      |      |      |      |      |      |      |      |      |      |
| 61                                                                                | Servizio sanitario regionale - contributo maggiore del SSN                                                                  | 5,00 | 0,00 | 0,00 | 0,00 | 0,00 | 0,00 | 0,00 | 0,00 | 0,00 | 0,00 | 0,00 | 0,00 | 0,00 | 0,00 | 0,00 | 0,00 | 0,00 | 0,00 | 0,00 | 0,00 |      |      |
| 7                                                                                 | Utile sui spese di bilancio sanitario                                                                                       |      |      |      |      |      |      |      |      |      |      |      |      |      |      |      |      |      |      |      |      | 0,00 |      |
| 8                                                                                 | Politica regionale unitaria per la tutela della salute (in capo alla Regione)                                               |      |      |      |      |      |      |      |      |      |      |      |      |      |      |      |      |      |      |      |      | 0,00 |      |
| <b>TOTALE MISSIONE 15 - Finiti del bilancio</b>                                   |                                                                                                                             |      |      |      |      |      |      |      |      |      |      |      |      |      |      |      |      |      |      |      |      |      |      |
| 14                                                                                | Sviluppi economici e competitività                                                                                          |      |      |      |      |      |      |      |      |      |      |      |      |      |      |      |      |      |      |      |      |      |      |
| 1                                                                                 | Industria, PMI e Artigianato                                                                                                | 0,00 | 0,00 | 0,00 | 0,00 | 0,00 | 0,00 | 0,00 | 0,00 | 0,00 | 0,00 | 0,00 | 0,00 | 0,00 | 0,00 | 0,00 | 0,00 | 0,00 | 0,00 | 0,00 | 0,00 | 0,00 |      |
| 2                                                                                 | Commercio - sedi distributive - in relazione con consumatori                                                                | 0,00 | 0,00 | 0,00 | 0,00 | 0,00 | 0,00 | 0,00 | 0,00 | 0,00 | 0,00 | 0,00 | 0,00 | 0,00 | 0,00 | 0,00 | 0,00 | 0,00 | 0,00 | 0,00 | 0,00 | 0,00 |      |
| 3                                                                                 | Finanza e innovazioni                                                                                                       | 0,00 | 0,00 | 0,00 | 0,00 | 0,00 | 0,00 | 0,00 | 0,00 | 0,00 | 0,00 | 0,00 | 0,00 | 0,00 | 0,00 | 0,00 | 0,00 | 0,00 | 0,00 | 0,00 | 0,00 | 0,00 |      |
| 4                                                                                 | Reti e altri servizi di pubblica utilità                                                                                    | 0,00 | 0,00 | 0,00 | 0,00 | 0,00 | 0,00 | 0,00 | 0,00 | 0,00 | 0,00 | 0,00 | 0,00 | 0,00 | 0,00 | 0,00 | 0,00 | 0,00 | 0,00 | 0,00 | 0,00 | 0,00 |      |
| 5                                                                                 | Misure regionali unitarie per lo sviluppo economico e la competitività (in capo alla Regione)                               |      |      |      |      |      |      |      |      |      |      |      |      |      |      |      |      |      |      |      |      |      | 0,00 |
| <b>TOTALE MISSIONE 14 - Sviluppo economico e competitività</b>                    |                                                                                                                             |      |      |      |      |      |      |      |      |      |      |      |      |      |      |      |      |      |      |      |      |      |      |
| 15                                                                                | Politiche per il lavoro e la formazione professionale                                                                       |      |      |      |      |      |      |      |      |      |      |      |      |      |      |      |      |      |      |      |      |      |      |
| 1                                                                                 | Servizi per lo sviluppo del lavoro                                                                                          | 0,00 | 0,00 | 0,00 | 0,00 | 0,00 | 0,00 | 0,00 | 0,00 | 0,00 | 0,00 | 0,00 | 0,00 | 0,00 | 0,00 | 0,00 | 0,00 | 0,00 | 0,00 | 0,00 | 0,00 | 0,00 |      |
| 2                                                                                 | Formazione professionale                                                                                                    | 0,00 | 0,00 | 0,00 | 0,00 | 0,00 | 0,00 | 0,00 | 0,00 | 0,00 | 0,00 | 0,00 | 0,00 | 0,00 | 0,00 | 0,00 | 0,00 | 0,00 | 0,00 | 0,00 | 0,00 | 0,00 |      |
| 3                                                                                 | Sottosviluppato                                                                                                             | 0,00 | 0,00 | 0,00 | 0,00 | 0,00 | 0,00 | 0,00 | 0,00 | 0,00 | 0,00 | 0,00 | 0,00 | 0,00 | 0,00 | 0,00 | 0,00 | 0,00 | 0,00 | 0,00 | 0,00 | 0,00 |      |
| 4                                                                                 | Politica regionale unitaria per il lavoro e la formazione e professionalità (in capo alla Regione)                          |      |      |      |      |      |      |      |      |      |      |      |      |      |      |      |      |      |      |      |      |      | 0,00 |
| <b>TOTALE MISSIONE 15 - Politiche per il lavoro e la formazione professionale</b> |                                                                                                                             |      |      |      |      |      |      |      |      |      |      |      |      |      |      |      |      |      |      |      |      |      |      |
| 16                                                                                | Agricoltura, politiche agricoli e pesca                                                                                     |      |      |      |      |      |      |      |      |      |      |      |      |      |      |      |      |      |      |      |      |      |      |
| 1                                                                                 | Politica Agraria                                                                                                            | 0,00 | 0,00 | 0,00 | 0,00 | 0,00 | 0,00 | 0,00 | 0,00 | 0,00 | 0,00 | 0,00 | 0,00 | 0,00 | 0,00 | 0,00 | 0,00 | 0,00 | 0,00 | 0,00 | 0,00 | 0,00 |      |
| 2                                                                                 | Pesca e acquicoltura                                                                                                        | 0,00 | 0,00 | 0,00 | 0,00 | 0,00 | 0,00 | 0,00 | 0,00 | 0,00 | 0,00 | 0,00 | 0,00 | 0,00 | 0,00 | 0,00 | 0,00 | 0,00 | 0,00 | 0,00 | 0,00 | 0,00 |      |
| 3                                                                                 | Politica regionale unitaria per l'agricoltura, i servizi e i prodotti agricoli, la caccia e la pesca (in capo alla Regione) |      |      |      |      |      |      |      |      |      |      |      |      |      |      |      |      |      |      |      |      |      | 0,00 |
| <b>TOTALE MISSIONE 16 - Agricoltura, politica agricoli e pesca</b>                |                                                                                                                             |      |      |      |      |      |      |      |      |      |      |      |      |      |      |      |      |      |      |      |      |      |      |
| 17                                                                                | Benigni e salvaguardazione dello Stato ambientale                                                                           |      |      |      |      |      |      |      |      |      |      |      |      |      |      |      |      |      |      |      |      |      |      |

|                                                                             |                                                                                                                |      |      |      |      |      |      |      |      |      |      |      |      |      |      |      |      |      |      |      |      |      |      |      |      |
|-----------------------------------------------------------------------------|----------------------------------------------------------------------------------------------------------------|------|------|------|------|------|------|------|------|------|------|------|------|------|------|------|------|------|------|------|------|------|------|------|------|
| 17                                                                          | Energie e diversificazione delle fonti energetiche                                                             | 0,00 | 0,00 | 0,00 | 0,00 | 0,00 | 0,00 | 0,00 | 0,00 | 0,00 | 0,00 | 0,00 | 0,00 | 0,00 | 0,00 | 0,00 | 0,00 | 0,00 | 0,00 | 0,00 | 0,00 | 0,00 | 0,00 | 0,00 |      |
| 1                                                                           | Fondo energetico                                                                                               | 0,00 | 0,00 | 0,00 | 0,00 | 0,00 | 0,00 | 0,00 | 0,00 | 0,00 | 0,00 | 0,00 | 0,00 | 0,00 | 0,00 | 0,00 | 0,00 | 0,00 | 0,00 | 0,00 | 0,00 | 0,00 | 0,00 | 0,00 | 0,00 |
| 2                                                                           | Portata risposta energetica per famiglia e di diversa natura dalle fonti geotermiche (solo per le Regioni)     | 0,00 | 0,00 | 0,00 | 0,00 | 0,00 | 0,00 | 0,00 | 0,00 | 0,00 | 0,00 | 0,00 | 0,00 | 0,00 | 0,00 | 0,00 | 0,00 | 0,00 | 0,00 | 0,00 | 0,00 | 0,00 | 0,00 | 0,00 | 0,00 |
| TOTALE MISSIONE 17 - Energia e diversificazione delle fonti energetiche     |                                                                                                                |      |      |      |      |      |      |      |      |      |      |      |      |      |      |      |      |      |      |      |      |      |      |      |      |
| 18                                                                          | Ricerche con le altre autonomie territoriali e locali                                                          | 0,00 | 0,00 | 0,00 | 0,00 | 0,00 | 0,00 | 0,00 | 0,00 | 0,00 | 0,00 | 0,00 | 0,00 | 0,00 | 0,00 | 0,00 | 0,00 | 0,00 | 0,00 | 0,00 | 0,00 | 0,00 | 0,00 | 0,00 | 0,00 |
| 1                                                                           | Ricerca finanziata con le altre autonomie territoriali                                                         | 0,00 | 0,00 | 0,00 | 0,00 | 0,00 | 0,00 | 0,00 | 0,00 | 0,00 | 0,00 | 0,00 | 0,00 | 0,00 | 0,00 | 0,00 | 0,00 | 0,00 | 0,00 | 0,00 | 0,00 | 0,00 | 0,00 | 0,00 | 0,00 |
| 2                                                                           | Proiezioni regionali, quadro per le Regioni con le altre autonomie territoriali e locali (solo per le Regioni) | 0,00 | 0,00 | 0,00 | 0,00 | 0,00 | 0,00 | 0,00 | 0,00 | 0,00 | 0,00 | 0,00 | 0,00 | 0,00 | 0,00 | 0,00 | 0,00 | 0,00 | 0,00 | 0,00 | 0,00 | 0,00 | 0,00 | 0,00 | 0,00 |
| TOTALE MISSIONE 18 - Ricerche con le altre autonomie territoriali e locali  |                                                                                                                |      |      |      |      |      |      |      |      |      |      |      |      |      |      |      |      |      |      |      |      |      |      |      |      |
| 19                                                                          | Relazioni internazionali                                                                                       | 0,00 | 0,00 | 0,00 | 0,00 | 0,00 | 0,00 | 0,00 | 0,00 | 0,00 | 0,00 | 0,00 | 0,00 | 0,00 | 0,00 | 0,00 | 0,00 | 0,00 | 0,00 | 0,00 | 0,00 | 0,00 | 0,00 | 0,00 | 0,00 |
| 1                                                                           | Relazioni internazionali e Cooperazione alla ricerca                                                           | 0,00 | 0,00 | 0,00 | 0,00 | 0,00 | 0,00 | 0,00 | 0,00 | 0,00 | 0,00 | 0,00 | 0,00 | 0,00 | 0,00 | 0,00 | 0,00 | 0,00 | 0,00 | 0,00 | 0,00 | 0,00 | 0,00 | 0,00 | 0,00 |
| 2                                                                           | Cooperazione scientifica (solo per le Regioni)                                                                 | 0,00 | 0,00 | 0,00 | 0,00 | 0,00 | 0,00 | 0,00 | 0,00 | 0,00 | 0,00 | 0,00 | 0,00 | 0,00 | 0,00 | 0,00 | 0,00 | 0,00 | 0,00 | 0,00 | 0,00 | 0,00 | 0,00 | 0,00 | 0,00 |
| TOTALE MISSIONE 19 - Relazioni internazionali                               |                                                                                                                |      |      |      |      |      |      |      |      |      |      |      |      |      |      |      |      |      |      |      |      |      |      |      |      |
| 20                                                                          | Fondi di ripartizione                                                                                          | 0,00 | 0,00 | 0,00 | 0,00 | 0,00 | 0,00 | 0,00 | 0,00 | 0,00 | 0,00 | 0,00 | 0,00 | 0,00 | 0,00 | 0,00 | 0,00 | 0,00 | 0,00 | 0,00 | 0,00 | 0,00 | 0,00 | 0,00 | 0,00 |
| 1                                                                           | Fondo di riserva                                                                                               | 0,00 | 0,00 | 0,00 | 0,00 | 0,00 | 0,00 | 0,00 | 0,00 | 0,00 | 0,00 | 0,00 | 0,00 | 0,00 | 0,00 | 0,00 | 0,00 | 0,00 | 0,00 | 0,00 | 0,00 | 0,00 | 0,00 | 0,00 | 0,00 |
| 2                                                                           | Fondo scaldi di Carbono equivalente                                                                            | 0,00 | 0,00 | 0,00 | 0,00 | 0,00 | 0,00 | 0,00 | 0,00 | 0,00 | 0,00 | 0,00 | 0,00 | 0,00 | 0,00 | 0,00 | 0,00 | 0,00 | 0,00 | 0,00 | 0,00 | 0,00 | 0,00 | 0,00 | 0,00 |
| 3                                                                           | Altri fondi                                                                                                    | 0,00 | 0,00 | 0,00 | 0,00 | 0,00 | 0,00 | 0,00 | 0,00 | 0,00 | 0,00 | 0,00 | 0,00 | 0,00 | 0,00 | 0,00 | 0,00 | 0,00 | 0,00 | 0,00 | 0,00 | 0,00 | 0,00 | 0,00 | 0,00 |
| TOTALE MISSIONE 20 - Fondi di ripartizione                                  |                                                                                                                |      |      |      |      |      |      |      |      |      |      |      |      |      |      |      |      |      |      |      |      |      |      |      |      |
| TOTALE SPESA CONTOPROGETTO PER L'IMPLEMENTAZIONE DELL'ATTIVITA' FINANZIARIA |                                                                                                                |      |      |      |      |      |      |      |      |      |      |      |      |      |      |      |      |      |      |      |      |      |      |      |      |

**PROSPETTO DELLE SPESE DI BILANCIO PER MISSIONI, PROGRAMMI E MACROAGGREGATI  
SPESE PER RIMBORSO DI PRESTITI - PREVISIONI DI COMPETENZA**

Esercizio finanziario 2017

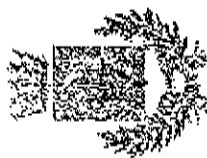
| MISSIONI E PROGRAMMI (MACROAGGREGATI)                          | Rimborsi di titoli obbligazionari | Rimborsi prestiti a breve termine | Rimborsi restati a medio lungo termine | Rimborsi di altre forme di indebitamento | TOTALE       |
|----------------------------------------------------------------|-----------------------------------|-----------------------------------|----------------------------------------|------------------------------------------|--------------|
|                                                                | 401                               | 402                               | 403                                    | 404                                      | 400          |
| 50) Debito pubblico                                            | 0,00                              | 0,00                              | 3.800.500,00                           | 0,00                                     | 3.800.500,00 |
| 2) Cassa capitale, reperimento mezzi e prestiti obbligazionari | 0,00                              | 0,00                              | 3.800.500,00                           | 0,00                                     | 3.800.500,00 |
| <b>TOTALE MISSIONE 50 - Debito pubblico</b>                    |                                   |                                   |                                        |                                          |              |



**PROSPETTO DELLE SPESE DI BILANCIO PER MISSIONI, PROGRAMMI E MACROAGGREGATI  
SPESE PER SERVIZI PER CONTO TERZI E PARTITE DI GIRO - PREVISIONI DI COMPETENZA**

Esercizio finanziario 2017

| MISSIONI E PROGRAMMI (MACROAGGREGATI)               | Uscite per partite di giro | Uscite per conto terzi | TOTALE       |
|-----------------------------------------------------|----------------------------|------------------------|--------------|
| 99 Servizi per conto terzi                          | 701                        | 702                    | 703          |
| 1 Servizi per conto terzi e Partite di giro         | 2.774.000,00               | 1.492.000,00           | 4.266.000,00 |
| <b>TOTALE MISSIONE 99 - Servizi per conto terzi</b> | 2.774.000,00               | 1.492.000,00           | 4.266.000,00 |



**COMUNE DI ISOLA DEL LIRI**

Via San Giuseppe n° 1

03036 (FR)

C.F. 91000660604 P. IVA 00279790604

**PROSPETTO DELLE SPESE DI BILANCIO PER MISSIONI, PROGRAMMI E MACROAGGREGATI**

**ESERCIZIO: 2017**

PROSPETTO DELLE SPESE DI BILANCIO PER MISSIONI, PROGRAMMI E MACROAGGREGATI  
SPESE CORRENTI - PREVISIONI DI COMPETENZA

Esercizio finanziario 2018

| MISSIONI E PROGRAMMI MACROAGGREGATI                                                                   | Realizza su lavoro affidamento | Spese e risorse a carico dell'ente | Allocazione di beni e servizi | Trasferimenti concessi | Trasferimenti di altri | Fondi partecipati | Successi passivi | Altre spese per attività da eseguire | Estensione e proroghe contrattuali delle cure | Altre spese correnti | TOTALE       |
|-------------------------------------------------------------------------------------------------------|--------------------------------|------------------------------------|-------------------------------|------------------------|------------------------|-------------------|------------------|--------------------------------------|-----------------------------------------------|----------------------|--------------|
| 1 Servizi assistenziali, sanitari e di gestione                                                       | 301                            | 152                                | 303                           | 104                    | 105                    | 106               | 307              | 108                                  | 109                                           | 110                  | 100          |
| 1 Danno abitativo                                                                                     | 13.893,00                      | 0,00                               | 108.600,00                    | 0,00                   | 0,00                   | 0,00              | 100.000,00       | 0,00                                 | 0,00                                          | 0,00                 | 208.693,00   |
| 2 Assistenza generale                                                                                 | 362.310,41                     | 49.932,00                          | 297.880,00                    | 4.345,00               | 0,00                   | 0,00              | 0,00             | 0,00                                 | 0,00                                          | 59.875,00            | 1.169.433,31 |
| 3 Gestione economica, finanziaria, programmazione e provvedimto                                       | 142.870,57                     | 9.259,00                           | 15.050,00                     | 0,00                   | 0,00                   | 0,00              | 3.558,98         | 0,00                                 | 0,00                                          | 0,00                 | 175.765,57   |
| 4 Gestione delle attività assistenziali e servizi sociali                                             | 140.053,41                     | 9.950,00                           | 17.280,00                     | 0,00                   | 0,23                   | 0,00              | 0,00             | 0,00                                 | 4.000,00                                      | 0,00                 | 178.283,41   |
| 5 Gestione dei servizi sociali e previdenziali                                                        | 0,00                           | 0,00                               | 19.200,00                     | 0,00                   | 0,00                   | 0,00              | 0,00             | 0,00                                 | 0,00                                          | 0,00                 | 19.200,00    |
| 6 Ufficio tecnico                                                                                     | 251.175,29                     | 15.555,00                          | 66.328,39                     | 0,00                   | 0,00                   | 0,00              | 0,00             | 0,00                                 | 0,00                                          | 56.260,00            | 372.912,68   |
| 7 Gestione e manutenzione impianti - Assistenza e stato civile                                        | 185.266,06                     | 12.400,00                          | 5.530,00                      | 302,32                 | 0,00                   | 0,00              | 0,00             | 0,00                                 | 0,00                                          | 0,00                 | 203.258,38   |
| 8 Statistica e sistemi informativi                                                                    | 0,00                           | 0,00                               | 0,00                          | 0,00                   | 0,00                   | 0,00              | 0,00             | 0,00                                 | 0,00                                          | 0,00                 | 0,00         |
| 9 Assistenza tecnico-amministrativa agli enti locali                                                  | 0,00                           | 0,00                               | 0,00                          | 0,00                   | 0,00                   | 0,00              | 0,00             | 0,00                                 | 0,00                                          | 0,00                 | 0,00         |
| 10 Risorse umane                                                                                      | 0,00                           | 0,00                               | 0,00                          | 0,00                   | 0,00                   | 0,00              | 0,00             | 0,00                                 | 0,00                                          | 0,00                 | 0,00         |
| 11 Altri servizi generali                                                                             | 0,00                           | 0,00                               | 0,00                          | 0,00                   | 0,00                   | 0,00              | 121.517,02       | 0,00                                 | 0,00                                          | 55.205,54            | 165.722,56   |
| 12 Pubblica amministrazione per i servizi istituzionali, generali e di gestione (solo per le Regioni) | 1.482.468,08                   | 96.512,00                          | 589.088,39                    | 9.051,42               | 0,00                   | 0,00              | 227.517,02       | 0,00                                 | 4.000,00                                      | 144.790,98           | 2.566.898,15 |
| TOTALE MISSIONI E PROGRAMMI                                                                           |                                |                                    |                               |                        |                        |                   |                  |                                      |                                               |                      |              |
| 2 Gestione                                                                                            |                                |                                    |                               |                        |                        |                   |                  |                                      |                                               |                      |              |
| 1 Uffici generali                                                                                     | 0,00                           | 0,00                               | 0,00                          | 0,00                   | 0,00                   | 0,00              | 0,00             | 0,00                                 | 0,00                                          | 0,00                 | 0,00         |
| 2 Case comunali e altri servizi                                                                       | 0,00                           | 0,00                               | 0,00                          | 0,00                   | 0,00                   | 0,00              | 0,00             | 0,00                                 | 0,00                                          | 0,00                 | 0,00         |
| 3 Pubblica amministrazione per la gestione (solo per le Regioni)                                      | 0,00                           | 0,00                               | 0,00                          | 0,00                   | 0,00                   | 0,00              | 0,00             | 0,00                                 | 0,00                                          | 0,00                 | 0,00         |
| TOTALE MISSIONI E PROGRAMMI                                                                           |                                |                                    |                               |                        |                        |                   |                  |                                      |                                               |                      |              |
| 3 Gestione pubblica e sicurezza                                                                       |                                |                                    |                               |                        |                        |                   |                  |                                      |                                               |                      |              |
| 1 Polizia locale e amministrativa                                                                     | 254.951,69                     | 14.266,00                          | 12.850,00                     | 0,00                   | 0,00                   | 0,00              | 0,00             | 0,00                                 | 0,00                                          | 0,00                 | 266.994,40   |

|   |                                                                                                                  |            |           |            |      |            |      |      |      |      |      |      |      |      |      |      |      |      |      |            |            |  |
|---|------------------------------------------------------------------------------------------------------------------|------------|-----------|------------|------|------------|------|------|------|------|------|------|------|------|------|------|------|------|------|------------|------------|--|
| 3 | Ordini pubblico e sicurezza                                                                                      | 0,00       | 0,00      | 0,00       | 0,00 | 0,00       | 0,00 | 0,00 | 0,00 | 0,00 | 0,00 | 0,00 | 0,00 | 0,00 | 0,00 | 0,00 | 0,00 | 0,00 | 0,00 | 0,00       |            |  |
| 4 | Sicurezza integrato di sicurezza informatica                                                                     | 0,00       | 0,00      | 0,00       | 0,00 | 0,00       | 0,00 | 0,00 | 0,00 | 0,00 | 0,00 | 0,00 | 0,00 | 0,00 | 0,00 | 0,00 | 0,00 | 0,00 | 0,00 | 0,00       |            |  |
| 5 | Pubblica istruzione attività per l'ordine pubblico e la sicurezza (sole per le Regioni)                          | 0,00       | 0,00      | 0,00       | 0,00 | 0,00       | 0,00 | 0,00 | 0,00 | 0,00 | 0,00 | 0,00 | 0,00 | 0,00 | 0,00 | 0,00 | 0,00 | 0,00 | 0,00 | 0,00       |            |  |
| 6 | TOTALE MISSIONE 5 - Ordine pubblico e sicurezza                                                                  | 159.234,40 | 16.240,00 | 15.850,00  | 0,00 | 0,00       | 0,00 | 0,00 | 0,00 | 0,00 | 0,00 | 0,00 | 0,00 | 0,00 | 0,00 | 0,00 | 0,00 | 0,00 | 0,00 | 284.994,40 |            |  |
| 7 | <b>Istruzione e diritto alle scuole</b>                                                                          |            |           |            |      |            |      |      |      |      |      |      |      |      |      |      |      |      |      |            |            |  |
| 1 | Istruzione prescolastica                                                                                         | 0,00       | 0,00      | 24.000,00  | 0,00 | 0,00       | 0,00 | 0,00 | 0,00 | 0,00 | 0,00 | 0,00 | 0,00 | 0,00 | 0,00 | 0,00 | 0,00 | 0,00 | 0,00 | 0,00       | 24.000,00  |  |
| 2 | Altri ordini di istruzione                                                                                       | 0,00       | 0,00      | 68.000,00  | 0,00 | 33.000,00  | 0,00 | 0,00 | 0,00 | 0,00 | 0,00 | 0,00 | 0,00 | 0,00 | 0,00 | 0,00 | 0,00 | 0,00 | 0,00 | 0,00       | 201.000,00 |  |
| 3 | Educativa scolastica (sole per le Regioni)                                                                       | 0,00       | 0,00      | 0,00       | 0,00 | 0,00       | 0,00 | 0,00 | 0,00 | 0,00 | 0,00 | 0,00 | 0,00 | 0,00 | 0,00 | 0,00 | 0,00 | 0,00 | 0,00 | 0,00       | 0,00       |  |
| 4 | Istruzione universitaria                                                                                         | 0,00       | 0,00      | 0,00       | 0,00 | 0,00       | 0,00 | 0,00 | 0,00 | 0,00 | 0,00 | 0,00 | 0,00 | 0,00 | 0,00 | 0,00 | 0,00 | 0,00 | 0,00 | 0,00       | 0,00       |  |
| 5 | Istruzione tecnica superiore                                                                                     | 176.800,00 | 12.400,00 | 383.600,00 | 0,00 | 393.600,00 | 0,00 | 0,00 | 0,00 | 0,00 | 0,00 | 0,00 | 0,00 | 0,00 | 0,00 | 0,00 | 0,00 | 0,00 | 0,00 | 0,00       | 572.400,00 |  |
| 6 | Servizi ausiliari all'istruzione                                                                                 | 0,00       | 0,00      | 0,00       | 0,00 | 0,00       | 0,00 | 0,00 | 0,00 | 0,00 | 0,00 | 0,00 | 0,00 | 0,00 | 0,00 | 0,00 | 0,00 | 0,00 | 0,00 | 0,00       | 0,00       |  |
| 7 | Diritto allo studio                                                                                              | 0,00       | 0,00      | 0,00       | 0,00 | 0,00       | 0,00 | 0,00 | 0,00 | 0,00 | 0,00 | 0,00 | 0,00 | 0,00 | 0,00 | 0,00 | 0,00 | 0,00 | 0,00 | 0,00       | 0,00       |  |
| 8 | Pubblica istruzione attività per l'istruzione e il diritto allo studio (sole per le Regioni)                     | 0,00       | 0,00      | 0,00       | 0,00 | 0,00       | 0,00 | 0,00 | 0,00 | 0,00 | 0,00 | 0,00 | 0,00 | 0,00 | 0,00 | 0,00 | 0,00 | 0,00 | 0,00 | 0,00       | 0,00       |  |
|   | TOTALE MISSIONE 4 - Istruzione e diritto allo studio                                                             | 176.800,00 | 11.600,00 | 373.000,00 | 0,00 | 373.000,00 | 0,00 | 0,00 | 0,00 | 0,00 | 0,00 | 0,00 | 0,00 | 0,00 | 0,00 | 0,00 | 0,00 | 0,00 | 0,00 | 0,00       | 397.400,00 |  |
| 9 | <b>Turismo e valorizzazione dei beni e attività culturali</b>                                                    |            |           |            |      |            |      |      |      |      |      |      |      |      |      |      |      |      |      |            |            |  |
| 1 | Valorizzazione dei beni di interesse storico                                                                     | 2.048,00   | 0,00      | 0,00       | 0,00 | 0,00       | 0,00 | 0,00 | 0,00 | 0,00 | 0,00 | 0,00 | 0,00 | 0,00 | 0,00 | 0,00 | 0,00 | 0,00 | 0,00 | 0,00       | 2.048,00   |  |
| 2 | Attività culturali e consumo di beni di interesse culturale                                                      | 37.044,00  | 2.000,00  | 2.000,00   | 0,00 | 2.000,00   | 0,00 | 0,00 | 0,00 | 0,00 | 0,00 | 0,00 | 0,00 | 0,00 | 0,00 | 0,00 | 0,00 | 0,00 | 0,00 | 0,00       | 43.044,00  |  |
| 3 | Pubblica istruzione attività per il diritto allo studio e il diritto allo studio culturale (sole per le Regioni) | 0,00       | 0,00      | 0,00       | 0,00 | 0,00       | 0,00 | 0,00 | 0,00 | 0,00 | 0,00 | 0,00 | 0,00 | 0,00 | 0,00 | 0,00 | 0,00 | 0,00 | 0,00 | 0,00       | 0,00       |  |
|   | TOTALE MISSIONE 5 - Turismo e valorizzazione dei beni e attività culturali                                       | 39.092,00  | 2.000,00  | 2.000,00   | 0,00 | 2.000,00   | 0,00 | 0,00 | 0,00 | 0,00 | 0,00 | 0,00 | 0,00 | 0,00 | 0,00 | 0,00 | 0,00 | 0,00 | 0,00 | 0,00       | 43.044,00  |  |
| 6 | <b>Pubblica istruzione, sport e tempo libero</b>                                                                 |            |           |            |      |            |      |      |      |      |      |      |      |      |      |      |      |      |      |            |            |  |
| 1 | Sport e tempo libero                                                                                             | 0,00       | 0,00      | 0,00       | 0,00 | 0,00       | 0,00 | 0,00 | 0,00 | 0,00 | 0,00 | 0,00 | 0,00 | 0,00 | 0,00 | 0,00 | 0,00 | 0,00 | 0,00 | 0,00       | 0,00       |  |
| 2 | Finanziari                                                                                                       | 0,00       | 0,00      | 1.000,00   | 0,00 | 0,00       | 0,00 | 0,00 | 0,00 | 0,00 | 0,00 | 0,00 | 0,00 | 0,00 | 0,00 | 0,00 | 0,00 | 0,00 | 0,00 | 0,00       | 1.000,00   |  |
| 3 | Attività regionale variazioni per i giovani, lo sport e il tempo libero (sole per le Regioni)                    | 0,00       | 0,00      | 0,00       | 0,00 | 0,00       | 0,00 | 0,00 | 0,00 | 0,00 | 0,00 | 0,00 | 0,00 | 0,00 | 0,00 | 0,00 | 0,00 | 0,00 | 0,00 | 0,00       | 0,00       |  |
|   | TOTALE MISSIONE 6 - Pubblica istruzione, sport e tempo libero                                                    | 0,00       | 0,00      | 1.000,00   | 0,00 | 0,00       | 0,00 | 0,00 | 0,00 | 0,00 | 0,00 | 0,00 | 0,00 | 0,00 | 0,00 | 0,00 | 0,00 | 0,00 | 0,00 | 0,00       | 1.000,00   |  |
| 7 | <b>Turismo</b>                                                                                                   |            |           |            |      |            |      |      |      |      |      |      |      |      |      |      |      |      |      |            |            |  |
| 1 | Sviluppo e valorizzazione del turismo                                                                            | 0,00       | 0,00      | 0,00       | 0,00 | 0,00       | 0,00 | 0,00 | 0,00 | 0,00 | 0,00 | 0,00 | 0,00 | 0,00 | 0,00 | 0,00 | 0,00 | 0,00 | 0,00 | 0,00       | 0,00       |  |
|   | TOTALE MISSIONE 7 - Turismo                                                                                      | 0,00       | 0,00      | 0,00       | 0,00 | 0,00       | 0,00 | 0,00 | 0,00 | 0,00 | 0,00 | 0,00 | 0,00 | 0,00 | 0,00 | 0,00 | 0,00 | 0,00 | 0,00 | 0,00       | 0,00       |  |











PROSPETTO DELLE SPESE DI BILANCIO PER MISSIONI, PROGRAMMI E MACROAGGREGATI  
 SPESE IN CONTO CAPITALE E SPESE PER INCREMENTO DI ATTIVITA' FINANZIARIE - PREVISIONI DI COMPETENZA

Esercizio finanziario 2018

| MISSIONI E PROGRAMMI E MACROAGGREGATI                                                                   | 287                                          | 282                                          | 283                       | 284                                   | 285                           | 289                            | 301                                  | 302                                  | 303                                           | 304                                                | 305  | TOTALE SPESE IN CONTO CAPITALE | TOTALE SPESE PER INCREMENTO DI ATTIVITA' FINANZIARIE |
|---------------------------------------------------------------------------------------------------------|----------------------------------------------|----------------------------------------------|---------------------------|---------------------------------------|-------------------------------|--------------------------------|--------------------------------------|--------------------------------------|-----------------------------------------------|----------------------------------------------------|------|--------------------------------|------------------------------------------------------|
|                                                                                                         | Indici la cui somma eguale a quello dell'uso | Investimenti G81 (I+L) e acquisto di terreni | Contributi agli interessi | Altri trasferimenti in conto capitale | Altre spese in conto capitale | TOTALE SPESE IN CONTO CAPITALE | Acquisizioni di attività finanziarie | Concessione onerosa di breve termine | Concessione gratuita di medio e lungo termine | Altre spese per incremento di attività finanziarie |      |                                |                                                      |
| 1 Servizi istituzionali, generali e di gestione                                                         |                                              |                                              |                           |                                       |                               |                                |                                      |                                      |                                               |                                                    |      |                                |                                                      |
| 1 Cremi assistenziali                                                                                   | 0,00                                         | 700,000,00                                   | 0,00                      | 0,00                                  | 0,00                          | 700,000,00                     | 0,00                                 | 0,00                                 | 0,00                                          | 0,00                                               | 0,00 | 0,00                           | 0,00                                                 |
| 2 Seguevolanza generale                                                                                 | 0,00                                         | 0,00                                         | 0,00                      | 0,00                                  | 0,00                          | 0,00                           | 0,00                                 | 0,00                                 | 0,00                                          | 0,00                                               | 0,00 | 0,00                           | 0,00                                                 |
| 3 Costo di economia, finanziaria, programmatrice e provalutazione                                       | 0,00                                         | 0,00                                         | 0,00                      | 0,00                                  | 0,00                          | 0,00                           | 0,00                                 | 0,00                                 | 0,00                                          | 0,00                                               | 0,00 | 0,00                           | 0,00                                                 |
| 4 Gestione delle entrate tributarie e servizi fiscali                                                   | 0,00                                         | 0,00                                         | 0,00                      | 0,00                                  | 0,00                          | 0,00                           | 0,00                                 | 0,00                                 | 0,00                                          | 0,00                                               | 0,00 | 0,00                           | 0,00                                                 |
| 5 Gestione dei servizi demotenziali e penitenziari                                                      | 0,00                                         | 190,000,00                                   | 0,00                      | 0,00                                  | 0,00                          | 190,000,00                     | 0,00                                 | 0,00                                 | 0,00                                          | 0,00                                               | 0,00 | 0,00                           | 0,00                                                 |
| 6 Ufficio tecnico                                                                                       | 0,00                                         | 0,00                                         | 0,00                      | 0,00                                  | 0,00                          | 0,00                           | 0,00                                 | 0,00                                 | 0,00                                          | 0,00                                               | 0,00 | 0,00                           | 0,00                                                 |
| 7 Servizi e servizi di gestione - Autogestione e servizi                                                | 0,00                                         | 0,00                                         | 0,00                      | 0,00                                  | 0,00                          | 0,00                           | 0,00                                 | 0,00                                 | 0,00                                          | 0,00                                               | 0,00 | 0,00                           | 0,00                                                 |
| 8 Servizi e attività istituzionali                                                                      | 0,00                                         | 0,00                                         | 0,00                      | 0,00                                  | 0,00                          | 0,00                           | 0,00                                 | 0,00                                 | 0,00                                          | 0,00                                               | 0,00 | 0,00                           | 0,00                                                 |
| 9 Assistenza tecnica amministrativa agli enti locali                                                    | 0,00                                         | 0,00                                         | 0,00                      | 0,00                                  | 0,00                          | 0,00                           | 0,00                                 | 0,00                                 | 0,00                                          | 0,00                                               | 0,00 | 0,00                           | 0,00                                                 |
| 10 Servizi generali                                                                                     | 0,00                                         | 0,00                                         | 0,00                      | 0,00                                  | 0,00                          | 0,00                           | 0,00                                 | 0,00                                 | 0,00                                          | 0,00                                               | 0,00 | 0,00                           | 0,00                                                 |
| 11 Altri servizi generali                                                                               | 0,00                                         | 0,00                                         | 0,00                      | 0,00                                  | 0,00                          | 0,00                           | 0,00                                 | 0,00                                 | 0,00                                          | 0,00                                               | 0,00 | 0,00                           | 0,00                                                 |
| 12 Indagini regionali relative ai servizi istituzionali, ai servizi e di gestione (solo per le Regioni) | 0,00                                         | 0,00                                         | 0,00                      | 0,00                                  | 0,00                          | 0,00                           | 0,00                                 | 0,00                                 | 0,00                                          | 0,00                                               | 0,00 | 0,00                           | 0,00                                                 |
| 10 MISSIONI 1 - Servizi istituzionali, generali e di gestione                                           | 0,00                                         | 1.000.000,00                                 | 0,00                      | 0,00                                  | 0,00                          | 1.000.000,00                   | 0,00                                 | 0,00                                 | 0,00                                          | 0,00                                               | 0,00 | 0,00                           | 0,00                                                 |
| 2 Giustizia                                                                                             |                                              |                                              |                           |                                       |                               |                                |                                      |                                      |                                               |                                                    |      |                                |                                                      |
| 1 Uffici giudiziari                                                                                     | 0,00                                         | 0,00                                         | 0,00                      | 0,00                                  | 0,00                          | 0,00                           | 0,00                                 | 0,00                                 | 0,00                                          | 0,00                                               | 0,00 | 0,00                           | 0,00                                                 |
| 2 Costo di economia e altri servizi                                                                     | 0,00                                         | 0,00                                         | 0,00                      | 0,00                                  | 0,00                          | 0,00                           | 0,00                                 | 0,00                                 | 0,00                                          | 0,00                                               | 0,00 | 0,00                           | 0,00                                                 |
| 3 Politiche regionali relative per la giustizia (solo per le Regioni)                                   | 0,00                                         | 0,00                                         | 0,00                      | 0,00                                  | 0,00                          | 0,00                           | 0,00                                 | 0,00                                 | 0,00                                          | 0,00                                               | 0,00 | 0,00                           | 0,00                                                 |
| 10 MISSIONI 2 - Giustizia                                                                               | 0,00                                         | 0,00                                         | 0,00                      | 0,00                                  | 0,00                          | 0,00                           | 0,00                                 | 0,00                                 | 0,00                                          | 0,00                                               | 0,00 | 0,00                           | 0,00                                                 |
| 3 Costo pubblico e sicurezza                                                                            |                                              |                                              |                           |                                       |                               |                                |                                      |                                      |                                               |                                                    |      |                                |                                                      |



| 7  | Fattore                                                                                                                     |      |      |      |      |      |      |      |      |      |      |      |      |      |      |      |
|----|-----------------------------------------------------------------------------------------------------------------------------|------|------|------|------|------|------|------|------|------|------|------|------|------|------|------|
| 1  | Sviluppo e valorizzazione del turismo                                                                                       | 2,00 | 0,00 | 0,00 | 0,00 | 0,00 | 0,00 | 0,00 | 0,00 | 0,00 | 0,00 | 0,00 | 0,00 | 0,00 | 0,00 | 0,00 |
| 2  | Industria, artigianato, edilizia per il Turismo                                                                             | 0,00 | 0,00 | 0,00 | 0,00 | 0,00 | 0,00 | 0,00 | 0,00 | 0,00 | 0,00 | 0,00 | 0,00 | 0,00 | 0,00 | 0,00 |
|    | <b>TOTALE MISSIONE 7 - Turismo</b>                                                                                          | 2,00 | 0,00 | 0,00 | 0,00 | 0,00 | 0,00 | 0,00 | 0,00 | 0,00 | 0,00 | 0,00 | 0,00 | 0,00 | 0,00 | 0,00 |
| 8  | Aspetto del territorio ed edilizia urbanistica                                                                              |      |      |      |      |      |      |      |      |      |      |      |      |      |      |      |
| 1  | Urbanistica                                                                                                                 | 0,00 | 0,00 | 0,00 | 0,00 | 0,00 | 0,00 | 0,00 | 0,00 | 0,00 | 0,00 | 0,00 | 0,00 | 0,00 | 0,00 | 0,00 |
| 2  | Edilizia residenziale pubblica e sociale e piani edili del comune-popolare                                                  | 0,00 | 0,00 | 0,00 | 0,00 | 0,00 | 0,00 | 0,00 | 0,00 | 0,00 | 0,00 | 0,00 | 0,00 | 0,00 | 0,00 | 0,00 |
| 3  | Politica regionale indirizzata per l'aspetto del territorio e dell'edilizia urbana (solo per le Regioni)                    | 0,00 | 0,00 | 0,00 | 0,00 | 0,00 | 0,00 | 0,00 | 0,00 | 0,00 | 0,00 | 0,00 | 0,00 | 0,00 | 0,00 | 0,00 |
|    | <b>TOTALE MISSIONE 8 - Aspetto del territorio ed edilizia abitativa</b>                                                     | 0,00 | 0,00 | 0,00 | 0,00 | 0,00 | 0,00 | 0,00 | 0,00 | 0,00 | 0,00 | 0,00 | 0,00 | 0,00 | 0,00 | 0,00 |
| 9  | Sviluppo sostenibile e tutela del territorio e dell'ambiente                                                                |      |      |      |      |      |      |      |      |      |      |      |      |      |      |      |
| 1  | Defesa del suolo                                                                                                            | 0,00 | 0,00 | 0,00 | 0,00 | 0,00 | 0,00 | 0,00 | 0,00 | 0,00 | 0,00 | 0,00 | 0,00 | 0,00 | 0,00 | 0,00 |
| 2  | Tutela, salvaguardia e consumo ambientale                                                                                   | 0,00 | 0,00 | 0,00 | 0,00 | 0,00 | 0,00 | 0,00 | 0,00 | 0,00 | 0,00 | 0,00 | 0,00 | 0,00 | 0,00 | 0,00 |
| 3  | Edilizia                                                                                                                    | 0,00 | 0,00 | 0,00 | 0,00 | 0,00 | 0,00 | 0,00 | 0,00 | 0,00 | 0,00 | 0,00 | 0,00 | 0,00 | 0,00 | 0,00 |
| 4  | Scienze, ricerca e sviluppo                                                                                                 | 0,00 | 0,00 | 0,00 | 0,00 | 0,00 | 0,00 | 0,00 | 0,00 | 0,00 | 0,00 | 0,00 | 0,00 | 0,00 | 0,00 | 0,00 |
| 5  | Area naturale, parchi, monumenti, patrimonio culturale e paesaggistico                                                      | 0,00 | 0,00 | 0,00 | 0,00 | 0,00 | 0,00 | 0,00 | 0,00 | 0,00 | 0,00 | 0,00 | 0,00 | 0,00 | 0,00 | 0,00 |
| 6  | Tutela e valorizzazione delle risorse idriche                                                                               | 0,00 | 0,00 | 0,00 | 0,00 | 0,00 | 0,00 | 0,00 | 0,00 | 0,00 | 0,00 | 0,00 | 0,00 | 0,00 | 0,00 | 0,00 |
| 7  | Sviluppo sostenibile energetico rinnovabile e climat                                                                        | 0,00 | 0,00 | 0,00 | 0,00 | 0,00 | 0,00 | 0,00 | 0,00 | 0,00 | 0,00 | 0,00 | 0,00 | 0,00 | 0,00 | 0,00 |
| 8  | Qualità dell'aria e ambiente dell'insediamento                                                                              | 0,00 | 0,00 | 0,00 | 0,00 | 0,00 | 0,00 | 0,00 | 0,00 | 0,00 | 0,00 | 0,00 | 0,00 | 0,00 | 0,00 | 0,00 |
| 9  | Politica regionale indirizzata per lo sviluppo sostenibile e la tutela del territorio e dell'ambiente (solo per le Regioni) | 0,00 | 0,00 | 0,00 | 0,00 | 0,00 | 0,00 | 0,00 | 0,00 | 0,00 | 0,00 | 0,00 | 0,00 | 0,00 | 0,00 | 0,00 |
|    | <b>TOTALE MISSIONE 9 - Sviluppo sostenibile e tutela delle risorse e dell'ambiente</b>                                      | 0,00 | 0,00 | 0,00 | 0,00 | 0,00 | 0,00 | 0,00 | 0,00 | 0,00 | 0,00 | 0,00 | 0,00 | 0,00 | 0,00 | 0,00 |
| 10 | Trasporti e servizi alle mobilità                                                                                           |      |      |      |      |      |      |      |      |      |      |      |      |      |      |      |
| 1  | Trasporti ferroviario                                                                                                       | 0,00 | 0,00 | 0,00 | 0,00 | 0,00 | 0,00 | 0,00 | 0,00 | 0,00 | 0,00 | 0,00 | 0,00 | 0,00 | 0,00 | 0,00 |
| 2  | Trasporti pubblici locali                                                                                                   | 0,00 | 0,00 | 0,00 | 0,00 | 0,00 | 0,00 | 0,00 | 0,00 | 0,00 | 0,00 | 0,00 | 0,00 | 0,00 | 0,00 | 0,00 |
| 3  | Trasporti per via d'acqua                                                                                                   | 0,00 | 0,00 | 0,00 | 0,00 | 0,00 | 0,00 | 0,00 | 0,00 | 0,00 | 0,00 | 0,00 | 0,00 | 0,00 | 0,00 | 0,00 |
| 4  | Altre modalità di trasporto pubblico                                                                                        | 0,00 | 0,00 | 0,00 | 0,00 | 0,00 | 0,00 | 0,00 | 0,00 | 0,00 | 0,00 | 0,00 | 0,00 | 0,00 | 0,00 | 0,00 |

|                                                                      |                                                                                                                |      |            |      |      |      |      |      |            |      |      |      |      |      |
|----------------------------------------------------------------------|----------------------------------------------------------------------------------------------------------------|------|------------|------|------|------|------|------|------------|------|------|------|------|------|
| 10                                                                   | Trasporti e attività alla mobilità                                                                             | 0,00 | 400.000,00 | 0,00 | 0,00 | 0,00 | 0,00 | 0,00 | 100.000,00 | 0,00 | 0,00 | 0,00 | 0,00 | 0,00 |
| 3                                                                    | Vasche e infrastrutture idriche                                                                                | 0,00 | 0,00       | 0,00 | 0,00 | 0,00 | 0,00 | 0,00 | 0,00       | 0,00 | 0,00 | 0,00 | 0,00 | 0,00 |
| 6                                                                    | Pubblica gestione urbana per i trasporti e il diritto di abitabilità (solo per le Regioni)                     | 0,00 | 0,00       | 0,00 | 0,00 | 0,00 | 0,00 | 0,00 | 0,00       | 0,00 | 0,00 | 0,00 | 0,00 | 0,00 |
| SPELLE MENSILITÀ 10 - Trasporti e diritto alla mobilità              |                                                                                                                |      |            |      |      |      |      |      |            |      |      |      |      |      |
| 31                                                                   | Spese civiche                                                                                                  | 0,00 | 0,00       | 0,00 | 0,00 | 0,00 | 0,00 | 0,00 | 0,00       | 0,00 | 0,00 | 0,00 | 0,00 | 0,00 |
| 1                                                                    | Sistema di protezione civile                                                                                   | 0,00 | 0,00       | 0,00 | 0,00 | 0,00 | 0,00 | 0,00 | 0,00       | 0,00 | 0,00 | 0,00 | 0,00 | 0,00 |
| 2                                                                    | Interventi a sostegno di balneatori marittimi                                                                  | 0,00 | 0,00       | 0,00 | 0,00 | 0,00 | 0,00 | 0,00 | 0,00       | 0,00 | 0,00 | 0,00 | 0,00 | 0,00 |
| 3                                                                    | Pubbl. di gestione urbana per il soccorso e la protezione civile (solo per le Regioni)                         | 0,00 | 0,00       | 0,00 | 0,00 | 0,00 | 0,00 | 0,00 | 0,00       | 0,00 | 0,00 | 0,00 | 0,00 | 0,00 |
| TOTALE MOSSIONE 11 - Spese civiche                                   |                                                                                                                |      |            |      |      |      |      |      |            |      |      |      |      |      |
| 12                                                                   | Diritti sociali, politiche sociali e famiglia                                                                  | 0,00 | 0,00       | 0,00 | 0,00 | 0,00 | 0,00 | 0,00 | 0,00       | 0,00 | 0,00 | 0,00 | 0,00 | 0,00 |
| 1                                                                    | Interventi per la famiglia e per i minori                                                                      | 0,00 | 0,00       | 0,00 | 0,00 | 0,00 | 0,00 | 0,00 | 0,00       | 0,00 | 0,00 | 0,00 | 0,00 | 0,00 |
| 2                                                                    | Interventi per la disabilità                                                                                   | 0,00 | 0,00       | 0,00 | 0,00 | 0,00 | 0,00 | 0,00 | 0,00       | 0,00 | 0,00 | 0,00 | 0,00 | 0,00 |
| 3                                                                    | Interventi per gli anziani                                                                                     | 0,00 | 0,00       | 0,00 | 0,00 | 0,00 | 0,00 | 0,00 | 0,00       | 0,00 | 0,00 | 0,00 | 0,00 | 0,00 |
| 4                                                                    | Interventi per soggetti a rischio di esclusione sociale                                                        | 0,00 | 0,00       | 0,00 | 0,00 | 0,00 | 0,00 | 0,00 | 0,00       | 0,00 | 0,00 | 0,00 | 0,00 | 0,00 |
| 5                                                                    | Interventi a favore delle famiglie                                                                             | 0,00 | 0,00       | 0,00 | 0,00 | 0,00 | 0,00 | 0,00 | 0,00       | 0,00 | 0,00 | 0,00 | 0,00 | 0,00 |
| 6                                                                    | Interventi per le famiglie a basso reddito                                                                     | 0,00 | 0,00       | 0,00 | 0,00 | 0,00 | 0,00 | 0,00 | 0,00       | 0,00 | 0,00 | 0,00 | 0,00 | 0,00 |
| 7                                                                    | Previdenza e governo della rete dei servizi sociosanitari e sociali                                            | 0,00 | 0,00       | 0,00 | 0,00 | 0,00 | 0,00 | 0,00 | 0,00       | 0,00 | 0,00 | 0,00 | 0,00 | 0,00 |
| 8                                                                    | Comunità e associazionismo                                                                                     | 0,00 | 0,00       | 0,00 | 0,00 | 0,00 | 0,00 | 0,00 | 0,00       | 0,00 | 0,00 | 0,00 | 0,00 | 0,00 |
| 9                                                                    | Servizi non profit e cittadini                                                                                 | 0,00 | 0,00       | 0,00 | 0,00 | 0,00 | 0,00 | 0,00 | 0,00       | 0,00 | 0,00 | 0,00 | 0,00 | 0,00 |
| 10                                                                   | Politiche regionali, università per i diritti sociali e la famiglia (solo per le Regioni)                      | 0,00 | 0,00       | 0,00 | 0,00 | 0,00 | 0,00 | 0,00 | 0,00       | 0,00 | 0,00 | 0,00 | 0,00 | 0,00 |
| TUTTO LE ATTIVITÀ 12 - Diritti sociali, politiche sociali e famiglia |                                                                                                                |      |            |      |      |      |      |      |            |      |      |      |      |      |
| 13                                                                   | Tassa sulla salute                                                                                             | 0,00 | 0,00       | 0,00 | 0,00 | 0,00 | 0,00 | 0,00 | 0,00       | 0,00 | 0,00 | 0,00 | 0,00 | 0,00 |
| 1                                                                    | Servizio sanitario regionale - Assicurazione sanitaria obbligatoria per la popolazione residente               | 0,00 | 0,00       | 0,00 | 0,00 | 0,00 | 0,00 | 0,00 | 0,00       | 0,00 | 0,00 | 0,00 | 0,00 | 0,00 |
| 2                                                                    | Servizio sanitario regionale - Assicurazione sanitaria obbligatoria per i titolari di attività imprenditoriali | 0,00 | 0,00       | 0,00 | 0,00 | 0,00 | 0,00 | 0,00 | 0,00       | 0,00 | 0,00 | 0,00 | 0,00 | 0,00 |
| 3                                                                    | Servizio sanitario regionale - Assicurazione sanitaria obbligatoria per la popolazione residente               | 0,00 | 0,00       | 0,00 | 0,00 | 0,00 | 0,00 | 0,00 | 0,00       | 0,00 | 0,00 | 0,00 | 0,00 | 0,00 |



|                                                                                    |                                                                                                                |             |                   |             |             |             |             |             |                   |             |             |             |             |             |             |             |             |             |
|------------------------------------------------------------------------------------|----------------------------------------------------------------------------------------------------------------|-------------|-------------------|-------------|-------------|-------------|-------------|-------------|-------------------|-------------|-------------|-------------|-------------|-------------|-------------|-------------|-------------|-------------|
| <b>17</b>                                                                          | <b>Energie e diversificazioni: dalla fonia energetica</b>                                                      |             |                   |             |             |             |             |             |                   |             |             |             |             |             |             |             |             |             |
| 1                                                                                  | Fonte energetica                                                                                               | 0,22        | 170.000,00        | 0,20        | 0,00        | 0,00        | 0,00        | 0,00        | 170.000,00        | 0,00        | 0,00        | 0,00        | 0,00        | 0,00        | 0,00        | 0,00        | 0,00        | 0,00        |
| 2                                                                                  | Politica regionale italiana (da Enel) e la diversificazione delle attività produttive (solo per la Regione)    | 0,00        | 0,00              | 0,00        | 0,00        | 0,00        | 0,00        | 0,00        | 0,00              | 0,00        | 0,00        | 0,00        | 0,00        | 0,00        | 0,00        | 0,00        | 0,00        | 0,00        |
| <b>TOTALE MISSIONE 17 - Energie e diversificazione delle fonti energetiche</b>     |                                                                                                                | <b>0,00</b> | <b>170.000,00</b> | <b>0,00</b> | <b>0,00</b> | <b>0,00</b> | <b>0,00</b> | <b>0,00</b> | <b>170.000,00</b> | <b>0,00</b> | <b>0,00</b> | <b>0,00</b> | <b>0,00</b> | <b>0,00</b> | <b>0,00</b> | <b>0,00</b> | <b>0,00</b> | <b>0,00</b> |
| <b>18</b>                                                                          | <b>Relazioni con le altre autonomie territoriali e locali</b>                                                  |             |                   |             |             |             |             |             |                   |             |             |             |             |             |             |             |             |             |
| 1                                                                                  | Relazioni bilaterali con le altre autonomie territoriali                                                       | 0,00        | 0,00              | 0,00        | 0,00        | 0,00        | 0,00        | 0,00        | 0,00              | 0,00        | 0,00        | 0,00        | 0,00        | 0,00        | 0,00        | 0,00        | 0,00        | 0,00        |
| 2                                                                                  | Politica regionale italiana (per le relazioni con le altre autonomie territoriali e bilaterali per la Regione) | 0,00        | 0,00              | 0,00        | 0,00        | 0,00        | 0,00        | 0,00        | 0,00              | 0,00        | 0,00        | 0,00        | 0,00        | 0,00        | 0,00        | 0,00        | 0,00        | 0,00        |
| <b>TOTALE MISSIONE 18 - Relazioni con le altre autonomie territoriali e locali</b> |                                                                                                                | <b>0,00</b> | <b>0,00</b>       | <b>0,00</b> | <b>0,00</b> | <b>0,00</b> | <b>0,00</b> | <b>0,00</b> | <b>0,00</b>       | <b>0,00</b> | <b>0,00</b> | <b>0,00</b> | <b>0,00</b> | <b>0,00</b> | <b>0,00</b> | <b>0,00</b> | <b>0,00</b> | <b>0,00</b> |
| <b>19</b>                                                                          | <b>Relazioni internazionali</b>                                                                                |             |                   |             |             |             |             |             |                   |             |             |             |             |             |             |             |             |             |
| 1                                                                                  | Relazioni bilaterali e Coesistenza allo sviluppo                                                               | 0,00        | 0,00              | 0,00        | 0,00        | 0,00        | 0,00        | 0,00        | 0,00              | 0,00        | 0,00        | 0,00        | 0,00        | 0,00        | 0,00        | 0,00        | 0,00        | 0,00        |
| 2                                                                                  | Cooperazione bilaterale (solo per la Regione)                                                                  | 0,00        | 0,00              | 0,00        | 0,00        | 0,00        | 0,00        | 0,00        | 0,00              | 0,00        | 0,00        | 0,00        | 0,00        | 0,00        | 0,00        | 0,00        | 0,00        | 0,00        |
| <b>TOTALE MISSIONE 19 - Relazioni internazionali</b>                               |                                                                                                                | <b>0,00</b> | <b>0,00</b>       | <b>0,00</b> | <b>0,00</b> | <b>0,00</b> | <b>0,00</b> | <b>0,00</b> | <b>0,00</b>       | <b>0,00</b> | <b>0,00</b> | <b>0,00</b> | <b>0,00</b> | <b>0,00</b> | <b>0,00</b> | <b>0,00</b> | <b>0,00</b> | <b>0,00</b> |
| <b>20</b>                                                                          | <b>Fonti di risparmio</b>                                                                                      |             |                   |             |             |             |             |             |                   |             |             |             |             |             |             |             |             |             |
| 1                                                                                  | Fondo di riserva                                                                                               | 0,00        | 0,00              | 0,00        | 0,00        | 0,00        | 0,00        | 0,00        | 0,00              | 0,00        | 0,00        | 0,00        | 0,00        | 0,00        | 0,00        | 0,00        | 0,00        | 0,00        |
| 2                                                                                  | Fondo crediti di riserva (solo per la Regione)                                                                 | 0,00        | 0,00              | 0,00        | 0,00        | 0,00        | 0,00        | 0,00        | 0,00              | 0,00        | 0,00        | 0,00        | 0,00        | 0,00        | 0,00        | 0,00        | 0,00        | 0,00        |
| 3                                                                                  | Altri fondi                                                                                                    | 0,00        | 0,00              | 0,00        | 0,00        | 0,00        | 0,00        | 0,00        | 0,00              | 0,00        | 0,00        | 0,00        | 0,00        | 0,00        | 0,00        | 0,00        | 0,00        | 0,00        |
| <b>TOTALE MISSIONE 20 - Fonti di risparmio</b>                                     |                                                                                                                | <b>0,00</b> | <b>0,00</b>       | <b>0,00</b> | <b>0,00</b> | <b>0,00</b> | <b>0,00</b> | <b>0,00</b> | <b>0,00</b>       | <b>0,00</b> | <b>0,00</b> | <b>0,00</b> | <b>0,00</b> | <b>0,00</b> | <b>0,00</b> | <b>0,00</b> | <b>0,00</b> | <b>0,00</b> |
| <b>TOTALE MISSIONI AFFILIATE ESSE</b>                                              |                                                                                                                | <b>0,00</b> | <b>0,00</b>       | <b>0,00</b> | <b>0,00</b> | <b>0,00</b> | <b>0,00</b> | <b>0,00</b> | <b>0,00</b>       | <b>0,00</b> | <b>0,00</b> | <b>0,00</b> | <b>0,00</b> | <b>0,00</b> | <b>0,00</b> | <b>0,00</b> | <b>0,00</b> | <b>0,00</b> |
| <b>TOTALE MISSIONI AFFILIATE ESSE</b>                                              |                                                                                                                | <b>0,00</b> | <b>0,00</b>       | <b>0,00</b> | <b>0,00</b> | <b>0,00</b> | <b>0,00</b> | <b>0,00</b> | <b>0,00</b>       | <b>0,00</b> | <b>0,00</b> | <b>0,00</b> | <b>0,00</b> | <b>0,00</b> | <b>0,00</b> | <b>0,00</b> | <b>0,00</b> | <b>0,00</b> |

**PROSPETTO DELLE SPESE DI BILANCIO PER MISSIONI, PROGRAMMI E MACROAGGREGATI  
SPESE PER RIMBORSO DI PRESTITI - PREVISIONI DI COMPETENZA**

Esercizio finanziario 2018

| MISSIONI E PROGRAMMI (MACROAGGREGATI)                          | Rimborso di titoli obbligazionari | Rimborso prestiti a breve termine | Rimborso fissati e altri finanziamenti a medio lungo termine | Rimborso di altre forme di indebitamento | TOTALE     |
|----------------------------------------------------------------|-----------------------------------|-----------------------------------|--------------------------------------------------------------|------------------------------------------|------------|
|                                                                | 411                               | 402                               | 403                                                          | 404                                      | 400        |
| <b>Per il rinvio pubblico</b>                                  |                                   |                                   |                                                              |                                          |            |
| 2) Quota capitale ammontamento mutui e prestiti obbligazionari | 0,00                              | 0,00                              | 387.500,00                                                   | 0,00                                     | 387.500,00 |
| <b>TOTALE MISSIONE 50 - Debito pubblico</b>                    | 0,00                              | 0,00                              | 387.500,00                                                   | 0,00                                     | 387.500,00 |

PROSPETTO DELLE SPESE DI BILANCIO PER MISSIONI, PROGRAMMI E MACROAGGREGATI  
 SPESE PER SERVIZI PER CONTO TERZI E PARTITE DI GIRO - PREVISIONI DI COMPETENZA

Esercizio finanziario 2018

| MISSIONI E PROGRAMMI E MACROAGGREGATI        | Uscite per partite di giro | Uscite per conto terzi | TOTALE       |
|----------------------------------------------|----------------------------|------------------------|--------------|
| 99 Servizi per conto terzi                   | 704                        | 702                    | 706          |
| 1 Servizi per conto terzi e Partite di giro  | 1.774.189,10               | 1.492.000,00           | 4.266.090,00 |
| TOTALE MISSIONE 99 - Servizi per conto terzi | 2.774.009,00               | 1.492.000,00           | 4.266.090,00 |





**COMUNE DI ISOLA DEL LIRI**  
Via San Giuseppe n° 1  
03036 (FR)

C.F. 91000660604 P. IVA 00279790604

**PROSPETTO DELLE SPESE DI BILANCIO PER MISSIONI, PROGRAMMI E MACROAGGREGATI**

**ESERCIZIO: 2017**

PROSPETTO DELLE SPESE DI BILANCIO PER MISSIONI, PROGRAMMI E MACROAGGREGATI  
 SPESE CORRENTI - PREVISIONI DI COMPETENZA

Esercizio finanziario 2019

| MISSIONI E PROGRAMMI - MACROAGGREGATI                                                                      | Redditi da lavoro dipendente | Spese e tasse e canoni dell'uso | Acquisto di beni e servizi | Contribuzioni versate | Trasferimenti di fondi | Fondi partecipati | Interessi passivi | Altre spese per servizi da capitale | Rimborsi e spese correttive allo ammontare | Altre spese correnti | TOTALE       |
|------------------------------------------------------------------------------------------------------------|------------------------------|---------------------------------|----------------------------|-----------------------|------------------------|-------------------|-------------------|-------------------------------------|--------------------------------------------|----------------------|--------------|
|                                                                                                            | 101                          | 102                             | 103                        | 104                   | 105                    | 106               | 107               | 108                                 | 109                                        | 110                  | 100          |
| 1 Servizi istituzionali, generali e di gestione                                                            | 13.200,00                    | 0,00                            | 168.600,00                 | 0,00                  | 0,00                   | 0,00              | 100.000,00        | 0,00                                | 0,00                                       | 0,00                 | 281.800,00   |
| 2 Carica istruttoria                                                                                       | 247.510,41                   | 29.917,26                       | 2.903.100,00               | 4.545,90              | 0,00                   | 0,00              | 0,00              | 0,00                                | 0,00                                       | 54.825,00            | 3.235.898,57 |
| 3 Segreteria generale                                                                                      | 147.890,27                   | 9.850,00                        | 15.050,00                  | 0,00                  | 0,00                   | 0,00              | 2.000,00          | 0,00                                | 0,00                                       | 0,00                 | 175.790,27   |
| 4 Commissioni, commissioni, finanziarie, programmatiche e per verifiche                                    | 130.953,41                   | 9.000,00                        | 17.250,00                  | 0,00                  | 0,00                   | 0,00              | 0,00              | 0,00                                | 4.000,00                                   | 0,00                 | 172.203,41   |
| 5 Costo della exorbitante tributo o lavoro forzato                                                         | 0,00                         | 0,00                            | 19.000,00                  | 0,00                  | 0,00                   | 0,00              | 0,00              | 0,00                                | 0,00                                       | 0,00                 | 19.000,00    |
| 6 Costo dei beni documentati e pubblicitari                                                                | 254.324,29                   | 15.350,00                       | 60.528,30                  | 0,00                  | 0,00                   | 0,00              | 0,00              | 0,00                                | 0,00                                       | 0,00                 | 330.202,59   |
| 7 Ufficio tecnico                                                                                          | 185.590,00                   | 13.480,00                       | 5.350,00                   | 505,52                | 0,00                   | 0,00              | 0,00              | 0,00                                | 0,00                                       | 0,00                 | 204.925,52   |
| 8 Assistenza e sistemi informativi                                                                         | 0,00                         | 0,00                            | 0,00                       | 0,00                  | 0,00                   | 0,00              | 0,00              | 0,00                                | 0,00                                       | 0,00                 | 0,00         |
| 9 Assistenza tecnica amministrativa agli enti locali                                                       | 0,00                         | 0,00                            | 0,00                       | 0,00                  | 0,00                   | 0,00              | 0,00              | 0,00                                | 0,00                                       | 0,00                 | 0,00         |
| 10 Risorse umane                                                                                           | 0,00                         | 0,00                            | 0,00                       | 0,00                  | 0,00                   | 0,00              | 0,00              | 0,00                                | 0,00                                       | 0,00                 | 0,00         |
| 11 Altre risorse personali                                                                                 | 0,00                         | 0,00                            | 0,00                       | 4.000,00              | 0,00                   | 0,00              | 0,00              | 0,00                                | 0,00                                       | 0,00                 | 4.000,00     |
| 12 Previdenza regionale italiana per i servizi istituzionali, generali e di gestione (solo per le Regioni) | 0,00                         | 0,00                            | 0,00                       | 0,00                  | 0,00                   | 0,00              | 0,00              | 0,00                                | 0,00                                       | 0,00                 | 0,00         |
| TOTALE MISSIONI - Servizi istituzionali, generali e di gestione                                            | 1.648.948,68                 | 90.923,00                       | 582.138,30                 | 9.051,42              | 0,00                   | 0,00              | 227.517,62        | 0,00                                | 4.000,00                                   | 39.481,92            | 2.477.562,03 |
| 1 Giustizia                                                                                                |                              |                                 |                            |                       |                        |                   |                   |                                     |                                            |                      |              |
| 1.1 Uffici giudiziari                                                                                      | 0,00                         | 0,00                            | 0,00                       | 0,00                  | 0,00                   | 0,00              | 0,00              | 0,00                                | 0,00                                       | 0,00                 | 0,00         |
| 2 Caserme distrettuali e altri servizi                                                                     | 0,00                         | 0,00                            | 0,00                       | 0,00                  | 0,00                   | 0,00              | 0,00              | 0,00                                | 0,00                                       | 0,00                 | 0,00         |
| 3 Polizia regionale unitaria per le spinte (solo per le Regioni)                                           | 0,00                         | 0,00                            | 0,00                       | 0,00                  | 0,00                   | 0,00              | 0,00              | 0,00                                | 0,00                                       | 0,00                 | 0,00         |
| TOTALE MISSIONI - Giustizia                                                                                | 0,00                         | 0,00                            | 0,00                       | 0,00                  | 0,00                   | 0,00              | 0,00              | 0,00                                | 0,00                                       | 0,00                 | 0,00         |
| 10 Ordine pubblico e sicurezza                                                                             | 254.924,29                   | 26.200,00                       | 15.850,00                  | 0,00                  | 0,00                   | 0,00              | 0,00              | 0,00                                | 0,00                                       | 0,00                 | 296.974,29   |
| 11 Polizia locale e amministrativa                                                                         |                              |                                 |                            |                       |                        |                   |                   |                                     |                                            |                      |              |

|                                                                                                          |            |  |           |  |            |  |  |  |  |  |  |  |  |  |  |  |  |  |           |
|----------------------------------------------------------------------------------------------------------|------------|--|-----------|--|------------|--|--|--|--|--|--|--|--|--|--|--|--|--|-----------|
| 3. Ordine pubblico e sicurezza                                                                           |            |  |           |  |            |  |  |  |  |  |  |  |  |  |  |  |  |  |           |
| 2. Sistema integrato di sicurezza urbana                                                                 | 0,00       |  | 0,00      |  | 0,00       |  |  |  |  |  |  |  |  |  |  |  |  |  |           |
| 3. Polizia regolata dalla legge per finalità pubbliche e la sicurezza (solo per le Regioni)              | 0,00       |  | 0,00      |  | 0,00       |  |  |  |  |  |  |  |  |  |  |  |  |  |           |
| TOTALE MISSIONE 3 - Ordine pubblico e sicurezza                                                          | 254.933,46 |  | 34.204,00 |  | 34.204,00  |  |  |  |  |  |  |  |  |  |  |  |  |  | 34.204,00 |
| 4. Istruzione e diritto allo studio                                                                      |            |  |           |  |            |  |  |  |  |  |  |  |  |  |  |  |  |  |           |
| 1. Istruzione presecondaria                                                                              | 0,00       |  | 0,00      |  | 0,00       |  |  |  |  |  |  |  |  |  |  |  |  |  |           |
| 2. Altri ordini di istruzione                                                                            | 0,00       |  | 0,00      |  | 0,00       |  |  |  |  |  |  |  |  |  |  |  |  |  |           |
| 3. Edilizia scolastica (solo per le Regioni)                                                             | 0,00       |  | 0,00      |  | 0,00       |  |  |  |  |  |  |  |  |  |  |  |  |  |           |
| 4. Istruzione universitaria                                                                              | 0,00       |  | 0,00      |  | 0,00       |  |  |  |  |  |  |  |  |  |  |  |  |  |           |
| 5. Istruzione tecnica superiore                                                                          | 176.800,00 |  | 11.600,00 |  | 176.800,00 |  |  |  |  |  |  |  |  |  |  |  |  |  |           |
| 6. Servizi ausiliari all'istruzione                                                                      | 0,00       |  | 0,00      |  | 0,00       |  |  |  |  |  |  |  |  |  |  |  |  |  |           |
| 7. Diritti allo studio                                                                                   | 0,00       |  | 0,00      |  | 0,00       |  |  |  |  |  |  |  |  |  |  |  |  |  |           |
| R. Politiche regionali attuative per l'istruzione e il diritto allo studio (solo per le Regioni)         | 0,00       |  | 0,00      |  | 0,00       |  |  |  |  |  |  |  |  |  |  |  |  |  |           |
| TOTALE MISSIONE 4 - Istruzione e diritto allo studio                                                     | 176.800,00 |  | 11.600,00 |  | 176.800,00 |  |  |  |  |  |  |  |  |  |  |  |  |  |           |
| 5. Turismo e valorizzazione dei beni e attività culturali                                                |            |  |           |  |            |  |  |  |  |  |  |  |  |  |  |  |  |  |           |
| 1. Valorizzazione dei beni di interesse storico                                                          | 2.010,00   |  | 0,00      |  | 2.010,00   |  |  |  |  |  |  |  |  |  |  |  |  |  |           |
| 2. Attività culturali e iniziative dirette ad attività culturali                                         | 37.614,00  |  | 2.000,00  |  | 37.614,00  |  |  |  |  |  |  |  |  |  |  |  |  |  |           |
| 3. Politiche regionali attuative per la tutela dei beni e delle attività culturali (solo per le Regioni) | 6,00       |  | 0,00      |  | 6,00       |  |  |  |  |  |  |  |  |  |  |  |  |  |           |
| TOTALE MISSIONE 5 - Tutela e valorizzazione dei beni e attività culturali                                | 42.630,00  |  | 2.010,00  |  | 42.630,00  |  |  |  |  |  |  |  |  |  |  |  |  |  |           |
| 6. Politiche giovanili, sport e tempo libero                                                             |            |  |           |  |            |  |  |  |  |  |  |  |  |  |  |  |  |  |           |
| 1. Sport e tempo libero                                                                                  | 0,00       |  | 0,00      |  | 0,00       |  |  |  |  |  |  |  |  |  |  |  |  |  |           |
| 2. Giovani                                                                                               | 0,00       |  | 0,00      |  | 0,00       |  |  |  |  |  |  |  |  |  |  |  |  |  |           |
| 3. Politiche regionali attuative per i giovani, lo sport e il tempo libero (solo per le Regioni)         | 0,00       |  | 0,00      |  | 0,00       |  |  |  |  |  |  |  |  |  |  |  |  |  |           |
| TOTALE MISSIONE 6 - Politiche giovanili, sport e tempo libero                                            | 0,00       |  | 0,00      |  | 0,00       |  |  |  |  |  |  |  |  |  |  |  |  |  |           |
| 7. Turismo                                                                                               |            |  |           |  |            |  |  |  |  |  |  |  |  |  |  |  |  |  |           |
| 1. Sviluppo e valorizzazione del turismo                                                                 | 0,00       |  | 0,00      |  | 0,00       |  |  |  |  |  |  |  |  |  |  |  |  |  |           |
| TOTALE MISSIONE 7 - Turismo                                                                              | 0,00       |  | 0,00      |  | 0,00       |  |  |  |  |  |  |  |  |  |  |  |  |  |           |

| Turismo                                                                           |                                                                                                                         |            |           |              |          |      |      |      |      |      |      |      |      |      |      |  |
|-----------------------------------------------------------------------------------|-------------------------------------------------------------------------------------------------------------------------|------------|-----------|--------------|----------|------|------|------|------|------|------|------|------|------|------|--|
| 1                                                                                 | Politica regionale attuata per il turismo (solo per la Regione)                                                         | 0,00       | 0,00      | 0,00         | 0,00     | 0,00 | 0,00 | 0,00 | 0,00 | 0,00 | 0,00 | 0,00 | 0,00 | 0,00 | 0,00 |  |
| TOTALE MISSSIONE 7 - Turismo                                                      |                                                                                                                         |            |           |              |          |      |      |      |      |      |      |      |      |      |      |  |
| 8 Sviluppo del territorio ed edilizia abitativa                                   |                                                                                                                         |            |           |              |          |      |      |      |      |      |      |      |      |      |      |  |
| 1                                                                                 | Urbanistica                                                                                                             | 0,00       | 0,00      | 0,00         | 0,00     | 0,00 | 0,00 | 0,00 | 0,00 | 0,00 | 0,00 | 0,00 | 0,00 | 0,00 | 0,00 |  |
| 2                                                                                 | Edilizia residenziale pubblica e locale e lavori di edilizia economica popolare                                         | 0,00       | 0,00      | 0,00         | 0,00     | 0,00 | 0,00 | 0,00 | 0,00 | 0,00 | 0,00 | 0,00 | 0,00 | 0,00 | 0,00 |  |
| 3                                                                                 | Politica regionale attuata per l'assetto del territorio e l'edilizia abitativa (solo per le Regioni)                    | 0,00       | 0,00      | 0,00         | 0,00     | 0,00 | 0,00 | 0,00 | 0,00 | 0,00 | 0,00 | 0,00 | 0,00 | 0,00 | 0,00 |  |
| TOTALE MISSSIONE 8 - Assetto del territorio ed edilizia abitativa                 |                                                                                                                         |            |           |              |          |      |      |      |      |      |      |      |      |      |      |  |
| 9 Sviluppo sostenibile e tutela del territorio e dell'ambiente                    |                                                                                                                         |            |           |              |          |      |      |      |      |      |      |      |      |      |      |  |
| 1                                                                                 | Defesa del suolo                                                                                                        | 198.776,36 | 14.000,00 | 23.019,63    | 5.000,00 | 0,00 | 0,00 | 0,00 | 0,00 | 0,00 | 0,00 | 0,00 | 0,00 | 0,00 | 0,00 |  |
| 2                                                                                 | Tutela, valorizzazione e recupero ambientale                                                                            | 0,00       | 0,00      | 0,00         | 0,00     | 0,00 | 0,00 | 0,00 | 0,00 | 0,00 | 0,00 | 0,00 | 0,00 | 0,00 | 0,00 |  |
| 3                                                                                 | Rifiuti                                                                                                                 | 0,00       | 0,00      | 1.360.000,00 | 0,00     | 0,00 | 0,00 | 0,00 | 0,00 | 0,00 | 0,00 | 0,00 | 0,00 | 0,00 | 0,00 |  |
| 4                                                                                 | Servizio idrico integrato                                                                                               | 0,00       | 0,00      | 0,00         | 0,00     | 0,00 | 0,00 | 0,00 | 0,00 | 0,00 | 0,00 | 0,00 | 0,00 | 0,00 | 0,00 |  |
| 5                                                                                 | Aree protette, parchi nazionali, protezione naturalistica e catastofologia                                              | 0,00       | 0,00      | 8.020,00     | 0,00     | 0,00 | 0,00 | 0,00 | 0,00 | 0,00 | 0,00 | 0,00 | 0,00 | 0,00 | 0,00 |  |
| 6                                                                                 | Tutela e valorizzazione delle risorse idriche                                                                           | 0,00       | 0,00      | 10.700,00    | 0,00     | 0,00 | 0,00 | 0,00 | 0,00 | 0,00 | 0,00 | 0,00 | 0,00 | 0,00 | 0,00 |  |
| 7                                                                                 | Acquedotti: tutela, gestione, ampliamento, piscine (comprensivi)                                                        | 0,00       | 0,00      | 0,00         | 0,00     | 0,00 | 0,00 | 0,00 | 0,00 | 0,00 | 0,00 | 0,00 | 0,00 | 0,00 | 0,00 |  |
| 8                                                                                 | Qualità dell'aria e riduzione dell'inquinamento                                                                         | 0,00       | 0,00      | 0,00         | 0,00     | 0,00 | 0,00 | 0,00 | 0,00 | 0,00 | 0,00 | 0,00 | 0,00 | 0,00 | 0,00 |  |
| 9                                                                                 | Politica regionale attuata per lo sviluppo sostenibile e la tutela del territorio e dell'ambiente (solo per le Regioni) | 0,00       | 0,00      | 0,00         | 0,00     | 0,00 | 0,00 | 0,00 | 0,00 | 0,00 | 0,00 | 0,00 | 0,00 | 0,00 | 0,00 |  |
| TOTALE MISSSIONE 9 - Sviluppo sostenibile e tutela del territorio e dell'ambiente |                                                                                                                         |            |           |              |          |      |      |      |      |      |      |      |      |      |      |  |
| 10 Trasporti e mobilità                                                           |                                                                                                                         |            |           |              |          |      |      |      |      |      |      |      |      |      |      |  |
| 1                                                                                 | Trasporti ferroviari                                                                                                    | 0,00       | 0,00      | 0,00         | 0,00     | 0,00 | 0,00 | 0,00 | 0,00 | 0,00 | 0,00 | 0,00 | 0,00 | 0,00 | 0,00 |  |
| 2                                                                                 | Trasporti pubblici locali                                                                                               | 0,00       | 0,00      | 0,00         | 0,00     | 0,00 | 0,00 | 0,00 | 0,00 | 0,00 | 0,00 | 0,00 | 0,00 | 0,00 | 0,00 |  |
| 3                                                                                 | Trasporto per vie d'acqua                                                                                               | 0,00       | 0,00      | 0,00         | 0,00     | 0,00 | 0,00 | 0,00 | 0,00 | 0,00 | 0,00 | 0,00 | 0,00 | 0,00 | 0,00 |  |
| 4                                                                                 | Altre modalità di trasporto pubblico                                                                                    | 0,00       | 0,00      | 0,00         | 0,00     | 0,00 | 0,00 | 0,00 | 0,00 | 0,00 | 0,00 | 0,00 | 0,00 | 0,00 | 0,00 |  |
| 5                                                                                 | Veicoli a trazione urbana                                                                                               | 0,00       | 0,00      | 0,00         | 0,00     | 0,00 | 0,00 | 0,00 | 0,00 | 0,00 | 0,00 | 0,00 | 0,00 | 0,00 | 0,00 |  |
| 6                                                                                 | Politica regionale attuata per i trasporti e la mobilità (solo per le Regioni)                                          | 0,00       | 0,00      | 0,00         | 0,00     | 0,00 | 0,00 | 0,00 | 0,00 | 0,00 | 0,00 | 0,00 | 0,00 | 0,00 | 0,00 |  |
| TOTALE MISSSIONE 10 - Trasporti e mobilità                                        |                                                                                                                         |            |           |              |          |      |      |      |      |      |      |      |      |      |      |  |

|                                                                                                           |  |  |  |  |  |           |  |           |      |      |      |      |      |      |      |      |      |      |      |      |      |      |  |
|-----------------------------------------------------------------------------------------------------------|--|--|--|--|--|-----------|--|-----------|------|------|------|------|------|------|------|------|------|------|------|------|------|------|--|
| 10) <b>Uspiciti e užitno alla mobilita</b><br><b>TOTALE MISSIONE 10 - Uspiciti e užitno alla mobilita</b> |  |  |  |  |  |           |  | 0,00      | 0,00 | 0,00 | 0,00 | 0,00 | 0,00 | 0,00 | 0,00 | 0,00 | 0,00 | 0,00 | 0,00 | 0,00 | 0,00 | 0,00 |  |
| 11) <b>Sistema civile</b>                                                                                 |  |  |  |  |  |           |  |           |      |      |      |      |      |      |      |      |      |      |      |      |      |      |  |
| 1) Sistemi di protezione civile                                                                           |  |  |  |  |  | 0,00      |  | 0,00      | 0,00 | 0,00 | 0,00 | 0,00 | 0,00 | 0,00 | 0,00 | 0,00 | 0,00 | 0,00 | 0,00 | 0,00 | 0,00 | 0,00 |  |
| 2) Infrastruttura strategica di calamita naturali                                                         |  |  |  |  |  | 0,00      |  | 0,00      | 0,00 | 0,00 | 0,00 | 0,00 | 0,00 | 0,00 | 0,00 | 0,00 | 0,00 | 0,00 | 0,00 | 0,00 | 0,00 | 0,00 |  |
| 3) Protezione regionale anti-seis per il sismico e la protezione civile (vedi nel le Regioni)             |  |  |  |  |  | 0,00      |  | 0,00      | 0,00 | 0,00 | 0,00 | 0,00 | 0,00 | 0,00 | 0,00 | 0,00 | 0,00 | 0,00 | 0,00 | 0,00 | 0,00 | 0,00 |  |
| <b>TOTALE MISSIONE 11 - Soccorso civile</b>                                                               |  |  |  |  |  | 0,00      |  | 0,00      | 0,00 | 0,00 | 0,00 | 0,00 | 0,00 | 0,00 | 0,00 | 0,00 | 0,00 | 0,00 | 0,00 | 0,00 | 0,00 | 0,00 |  |
| 12) <b>Danni sociali, politiche sociali e famiglia</b>                                                    |  |  |  |  |  |           |  |           |      |      |      |      |      |      |      |      |      |      |      |      |      |      |  |
| 1) Interventi per l'educazione e per i minori                                                             |  |  |  |  |  | 0,00      |  | 0,00      | 0,00 | 0,00 | 0,00 | 0,00 | 0,00 | 0,00 | 0,00 | 0,00 | 0,00 | 0,00 | 0,00 | 0,00 | 0,00 | 0,00 |  |
| 2) Interventi per la disabilita                                                                           |  |  |  |  |  | 0,00      |  | 0,00      | 0,00 | 0,00 | 0,00 | 0,00 | 0,00 | 0,00 | 0,00 | 0,00 | 0,00 | 0,00 | 0,00 | 0,00 | 0,00 | 0,00 |  |
| 3) Interventi per gli anziani                                                                             |  |  |  |  |  | 0,00      |  | 0,00      | 0,00 | 0,00 | 0,00 | 0,00 | 0,00 | 0,00 | 0,00 | 0,00 | 0,00 | 0,00 | 0,00 | 0,00 | 0,00 | 0,00 |  |
| 4) Interventi per soggetti a rischio di esclusione sociale                                                |  |  |  |  |  | 24.900,00 |  | 24.900,00 | 0,00 | 0,00 | 0,00 | 0,00 | 0,00 | 0,00 | 0,00 | 0,00 | 0,00 | 0,00 | 0,00 | 0,00 | 0,00 | 0,00 |  |
| 5) Azioni sociali a favore delle famiglie                                                                 |  |  |  |  |  | 0,00      |  | 0,00      | 0,00 | 0,00 | 0,00 | 0,00 | 0,00 | 0,00 | 0,00 | 0,00 | 0,00 | 0,00 | 0,00 | 0,00 | 0,00 | 0,00 |  |
| 6) Interventi per il terzo settore                                                                        |  |  |  |  |  | 0,00      |  | 0,00      | 0,00 | 0,00 | 0,00 | 0,00 | 0,00 | 0,00 | 0,00 | 0,00 | 0,00 | 0,00 | 0,00 | 0,00 | 0,00 | 0,00 |  |
| 7) Programmazione e governo della rete dei servizi sociali e la famiglia a livello dei Comuni             |  |  |  |  |  | 0,00      |  | 0,00      | 0,00 | 0,00 | 0,00 | 0,00 | 0,00 | 0,00 | 0,00 | 0,00 | 0,00 | 0,00 | 0,00 | 0,00 | 0,00 | 0,00 |  |
| 8) Cooperazione e associazionismo                                                                         |  |  |  |  |  | 0,00      |  | 0,00      | 0,00 | 0,00 | 0,00 | 0,00 | 0,00 | 0,00 | 0,00 | 0,00 | 0,00 | 0,00 | 0,00 | 0,00 | 0,00 | 0,00 |  |
| 9) Servizi socio-psichico e sanitario                                                                     |  |  |  |  |  | 0,00      |  | 0,00      | 0,00 | 0,00 | 0,00 | 0,00 | 0,00 | 0,00 | 0,00 | 0,00 | 0,00 | 0,00 | 0,00 | 0,00 | 0,00 | 0,00 |  |
| 10) <b>Protezione regionale assistita per i diritti sociali e la famiglia a livello dei Comuni</b>        |  |  |  |  |  | 0,00      |  | 0,00      | 0,00 | 0,00 | 0,00 | 0,00 | 0,00 | 0,00 | 0,00 | 0,00 | 0,00 | 0,00 | 0,00 | 0,00 | 0,00 | 0,00 |  |
| <b>TOTALE MISSIONE 12 - Diritti sociali, politiche sociali e famiglia</b>                                 |  |  |  |  |  | 24.900,00 |  | 24.900,00 | 0,00 | 0,00 | 0,00 | 0,00 | 0,00 | 0,00 | 0,00 | 0,00 | 0,00 | 0,00 | 0,00 | 0,00 | 0,00 | 0,00 |  |
| 13) <b>Totale della salute</b>                                                                            |  |  |  |  |  |           |  |           |      |      |      |      |      |      |      |      |      |      |      |      |      |      |  |
| 1) Servizio sanitario regionale - Assistenza sanitaria ordinaria e straordinaria                          |  |  |  |  |  | 0,00      |  | 0,00      | 0,00 | 0,00 | 0,00 | 0,00 | 0,00 | 0,00 | 0,00 | 0,00 | 0,00 | 0,00 | 0,00 | 0,00 | 0,00 | 0,00 |  |
| 2) Servizio sanitario regionale - Finanziamento organizzativo e gestivo                                   |  |  |  |  |  | 0,00      |  | 0,00      | 0,00 | 0,00 | 0,00 | 0,00 | 0,00 | 0,00 | 0,00 | 0,00 | 0,00 | 0,00 | 0,00 | 0,00 | 0,00 | 0,00 |  |
| 3) Servizio sanitario regionale - Finanziamento organizzativo e gestivo per la copertura della spesa      |  |  |  |  |  | 0,00      |  | 0,00      | 0,00 | 0,00 | 0,00 | 0,00 | 0,00 | 0,00 | 0,00 | 0,00 | 0,00 | 0,00 | 0,00 | 0,00 | 0,00 | 0,00 |  |
| 5) <b>Servizi sanitari regionali - Interventi assistiti e servizi sanitari</b>                            |  |  |  |  |  | 0,00      |  | 0,00      | 0,00 | 0,00 | 0,00 | 0,00 | 0,00 | 0,00 | 0,00 | 0,00 | 0,00 | 0,00 | 0,00 | 0,00 | 0,00 | 0,00 |  |
| 6) <b>Interventi assistiti in materia sanitaria</b>                                                       |  |  |  |  |  | 0,00      |  | 0,00      | 0,00 | 0,00 | 0,00 | 0,00 | 0,00 | 0,00 | 0,00 | 0,00 | 0,00 | 0,00 | 0,00 | 0,00 | 0,00 | 0,00 |  |



|                                                                                    |                                                                                                                                                                                                                                                                                                               |      |      |      |      |      |      |      |      |      |      |
|------------------------------------------------------------------------------------|---------------------------------------------------------------------------------------------------------------------------------------------------------------------------------------------------------------------------------------------------------------------------------------------------------------|------|------|------|------|------|------|------|------|------|------|
| <b>18 Relazioni con le altre autonomie territoriali e locali</b>                   |                                                                                                                                                                                                                                                                                                               |      |      |      |      |      |      |      |      |      |      |
| 1                                                                                  | Relazioni finanziarie con le altre autonomie territoriali                                                                                                                                                                                                                                                     | 0,00 | 0,00 | 0,29 | 0,00 | 0,00 | 0,00 | 4,97 | 0,00 | 0,00 | 0,00 |
| 2                                                                                  | Passiva passiva indicata per le relazioni con le altre autonomie territoriali e locali (art. 49, 50, 51, 52, 53, 54, 55, 56, 57, 58, 59, 60, 61, 62, 63, 64, 65, 66, 67, 68, 69, 70, 71, 72, 73, 74, 75, 76, 77, 78, 79, 80, 81, 82, 83, 84, 85, 86, 87, 88, 89, 90, 91, 92, 93, 94, 95, 96, 97, 98, 99, 100) | 0,00 | 0,00 | 0,00 | 0,00 | 0,00 | 0,00 | 0,00 | 0,00 | 0,00 | 0,00 |
| <b>TOTALE MISSIONE 18 - Relazioni con le altre autonomie territoriali e locali</b> |                                                                                                                                                                                                                                                                                                               |      |      |      |      |      |      |      |      |      |      |
| <b>19 Relazioni inter-municipali</b>                                               |                                                                                                                                                                                                                                                                                                               |      |      |      |      |      |      |      |      |      |      |
| 1                                                                                  | Relazioni finanziarie e Contropartite allo stesso                                                                                                                                                                                                                                                             | 0,00 | 0,00 | 3,00 | 0,00 | 0,00 | 0,00 | 0,00 | 0,00 | 0,00 | 0,00 |
| 2                                                                                  | Contropartite indicate (solo per le Regioni)                                                                                                                                                                                                                                                                  | 0,00 | 0,00 | 0,00 | 0,00 | 0,00 | 0,00 | 0,00 | 0,00 | 0,00 | 0,00 |
| <b>TOTALE MISSIONE 19 - Relazioni inter-municipali</b>                             |                                                                                                                                                                                                                                                                                                               |      |      |      |      |      |      |      |      |      |      |
| <b>20 Residui da ripartire</b>                                                     |                                                                                                                                                                                                                                                                                                               |      |      |      |      |      |      |      |      |      |      |
| 1                                                                                  | Fondo di riserva                                                                                                                                                                                                                                                                                              | 0,00 | 0,00 | 0,00 | 0,00 | 0,00 | 0,00 | 0,00 | 0,00 | 0,00 | 0,00 |
| 2                                                                                  | Fondo di riserva di debito esigibile                                                                                                                                                                                                                                                                          | 0,00 | 0,00 | 0,00 | 0,00 | 0,00 | 0,00 | 0,00 | 0,00 | 0,00 | 0,00 |
| 3                                                                                  | Altri fondi                                                                                                                                                                                                                                                                                                   | 0,00 | 0,00 | 0,00 | 0,00 | 0,00 | 0,00 | 0,00 | 0,00 | 0,00 | 0,00 |
| <b>TOTALE MISSIONE 20 - Fondi da ripartire</b>                                     |                                                                                                                                                                                                                                                                                                               |      |      |      |      |      |      |      |      |      |      |
| <b>50 Debiti pubblici</b>                                                          |                                                                                                                                                                                                                                                                                                               |      |      |      |      |      |      |      |      |      |      |
| [ Questo esteso ammontare trova e presidi di bilancio                              |                                                                                                                                                                                                                                                                                                               |      |      |      |      |      |      |      |      |      |      |
| <b>TOTALE MISSIONE 50 - Debiti pubblici</b>                                        |                                                                                                                                                                                                                                                                                                               |      |      |      |      |      |      |      |      |      |      |
| <b>60 Anticipazioni finanziarie</b>                                                |                                                                                                                                                                                                                                                                                                               |      |      |      |      |      |      |      |      |      |      |
| 1                                                                                  | Anticipazioni finanziarie di natura                                                                                                                                                                                                                                                                           | 0,00 | 0,00 | 0,00 | 0,00 | 0,00 | 0,00 | 0,00 | 0,00 | 0,00 | 0,00 |
| <b>TOTALE MISSIONE 60 - Anticipazioni finanziarie</b>                              |                                                                                                                                                                                                                                                                                                               |      |      |      |      |      |      |      |      |      |      |
| <b>TOTALE MISSIONE 18-19-20-50-60</b>                                              |                                                                                                                                                                                                                                                                                                               |      |      |      |      |      |      |      |      |      |      |
| <b>TOTALE MISSIONE 18-19-20-50-60</b>                                              |                                                                                                                                                                                                                                                                                                               |      |      |      |      |      |      |      |      |      |      |

**PROSPETTO DELLE SPESE DI BILANCIO PER MISSIONI, PROGRAMMI E MACROAGGREGATI  
SPESE IN CONTO CAPITALE E SPESE PER INCREMENTO DI ATTIVITA' FINANZIARIE - PREVISIONI DI COMPETENZA  
Esercizio finanziario 2019**

| MISSIONI E PROGRAMMI MACROAGGREGATI                                                                           | Totale ex conto capitale e contro delibere | Investimenti fissi lordi e acquisto di terreni | Contributi agli investimenti | Altre trasferimenti in conto capitale | Totale Spese in conto capitale | Acquisti di attività finanziarie | Concessione emessi di breve durata | Concessione a carico di bilancio | Altre spese per incremento di attività finanziarie | TOTALE SPESE PER INCREMENTO DI ATTIVITA' FINANZIARIE |
|---------------------------------------------------------------------------------------------------------------|--------------------------------------------|------------------------------------------------|------------------------------|---------------------------------------|--------------------------------|----------------------------------|------------------------------------|----------------------------------|----------------------------------------------------|------------------------------------------------------|
|                                                                                                               | 247                                        | 252                                            | 263                          | 264                                   | 265                            | 266                              | 267                                | 268                              | 269                                                | 270                                                  |
| 1 Servizi istituzionali, generali e di gestione                                                               |                                            |                                                |                              |                                       |                                |                                  |                                    |                                  |                                                    |                                                      |
| 1.1 Organzi istituzionali                                                                                     | 0,00                                       | 0,00                                           | 0,00                         | 0,00                                  | 0,00                           | 0,00                             | 0,00                               | 0,00                             | 0,00                                               | 0,00                                                 |
| 2 Segreteria generale                                                                                         | 0,00                                       | 0,00                                           | 0,00                         | 0,00                                  | 0,00                           | 0,00                             | 0,00                               | 0,00                             | 0,00                                               | 0,00                                                 |
| 3 Gestione patrimoniale, finanziaria, programmatica e amministrativa                                          | 0,00                                       | 0,00                                           | 0,00                         | 0,00                                  | 0,00                           | 0,00                             | 0,00                               | 0,00                             | 0,00                                               | 0,00                                                 |
| 4 Gestione delle attività tributarie e servizi fiscali                                                        | 0,00                                       | 0,00                                           | 0,00                         | 0,00                                  | 0,00                           | 0,00                             | 0,00                               | 0,00                             | 0,00                                               | 0,00                                                 |
| 5 Credito ai beneficiari e prestazioni e prestazioni                                                          | 0,00                                       | 0,00                                           | 0,00                         | 0,00                                  | 0,00                           | 0,00                             | 0,00                               | 0,00                             | 0,00                                               | 0,00                                                 |
| 6 Ufficio tecnico                                                                                             | 0,00                                       | 0,00                                           | 0,00                         | 0,00                                  | 0,00                           | 0,00                             | 0,00                               | 0,00                             | 0,00                                               | 0,00                                                 |
| 7 Relazioni e consultazioni popolari - Acquisti e stato e libri                                               | 0,00                                       | 0,00                                           | 0,00                         | 0,00                                  | 0,00                           | 0,00                             | 0,00                               | 0,00                             | 0,00                                               | 0,00                                                 |
| 8 Sistemi e sistemi informativi                                                                               | 0,00                                       | 0,00                                           | 0,00                         | 0,00                                  | 0,00                           | 0,00                             | 0,00                               | 0,00                             | 0,00                                               | 0,00                                                 |
| 9 Assistenza tecnica amministrativa agli enti locali                                                          | 0,00                                       | 0,00                                           | 0,00                         | 0,00                                  | 0,00                           | 0,00                             | 0,00                               | 0,00                             | 0,00                                               | 0,00                                                 |
| 10 Sviluppo umano                                                                                             | 0,00                                       | 0,00                                           | 0,00                         | 0,00                                  | 0,00                           | 0,00                             | 0,00                               | 0,00                             | 0,00                                               | 0,00                                                 |
| 11 Altri servizi generali                                                                                     | 0,00                                       | 0,00                                           | 0,00                         | 0,00                                  | 0,00                           | 0,00                             | 0,00                               | 0,00                             | 0,00                                               | 0,00                                                 |
| 12 Politica regionale in materia per i servizi istituzionali, generali e di gestione (escluso per la Regione) | 0,00                                       | 0,00                                           | 0,00                         | 0,00                                  | 0,00                           | 0,00                             | 0,00                               | 0,00                             | 0,00                                               | 0,00                                                 |
| TOTALE MISSIONI, PROGRAMMI E MACROAGGREGATI                                                                   | 0,00                                       | 0,00                                           | 0,00                         | 0,00                                  | 0,00                           | 0,00                             | 0,00                               | 0,00                             | 0,00                                               | 0,00                                                 |
| 2 Chiesa                                                                                                      |                                            |                                                |                              |                                       |                                |                                  |                                    |                                  |                                                    |                                                      |
| 1 Uffici gestionali                                                                                           | 0,00                                       | 0,00                                           | 0,00                         | 0,00                                  | 0,00                           | 0,00                             | 0,00                               | 0,00                             | 0,00                                               | 0,00                                                 |
| 2 Casa parrocchiale e altre attività                                                                          | 0,00                                       | 0,00                                           | 0,00                         | 0,00                                  | 0,00                           | 0,00                             | 0,00                               | 0,00                             | 0,00                                               | 0,00                                                 |
| 3 Attività espansive multimediali per la gestione (escluso per la Regione)                                    | 0,00                                       | 0,00                                           | 0,00                         | 0,00                                  | 0,00                           | 0,00                             | 0,00                               | 0,00                             | 0,00                                               | 0,00                                                 |
| TOTALE MISSIONI, PROGRAMMI E MACROAGGREGATI                                                                   | 0,00                                       | 0,00                                           | 0,00                         | 0,00                                  | 0,00                           | 0,00                             | 0,00                               | 0,00                             | 0,00                                               | 0,00                                                 |
| 3 Credito pubblico e sicurezza                                                                                |                                            |                                                |                              |                                       |                                |                                  |                                    |                                  |                                                    |                                                      |



|                                                                                  |                                                                                                      |      |              |      |      |      |      |      |      |      |
|----------------------------------------------------------------------------------|------------------------------------------------------------------------------------------------------|------|--------------|------|------|------|------|------|------|------|
| <b>3 Ordine pubblico e sicurezza</b>                                             |                                                                                                      |      |              |      |      |      |      |      |      |      |
| 1                                                                                | Recluta locale e amministrativa                                                                      | 0,00 | 0,00         | 0,00 | 0,00 | 0,00 | 0,00 | 0,00 | 0,00 | 0,00 |
| 2                                                                                | Servizio integrato di sicurezza urbana                                                               | 1,00 | 0,00         | 0,00 | 0,00 | 0,00 | 0,00 | 0,00 | 0,00 | 0,00 |
| 3                                                                                | Protezione regionale ordinaria per l'ordine pubblico e la sicurezza Isola per la Regione             | 0,00 | 0,00         | 0,00 | 0,00 | 0,00 | 0,00 | 0,00 | 0,00 | 0,00 |
| <b>TOTALE MISSIONE 3 - Ordine pubblico e sicurezza</b>                           |                                                                                                      |      |              |      |      |      |      |      |      |      |
|                                                                                  |                                                                                                      | 0,00 | 0,00         | 0,00 | 0,00 | 0,00 | 0,00 | 0,00 | 0,00 | 0,00 |
| <b>4 Istruzione e diritto allo studio</b>                                        |                                                                                                      |      |              |      |      |      |      |      |      |      |
| 1                                                                                | Indicazioni provinciali                                                                              | 0,00 | 0,00         | 0,00 | 0,00 | 0,00 | 0,00 | 0,00 | 0,00 | 0,00 |
| 2                                                                                | Altri ordini di servizio                                                                             | 0,00 | 56.127,03    | 0,00 | 0,00 | 0,00 | 0,00 | 0,00 | 0,00 | 0,00 |
| 3                                                                                | Edilizia scolastica (solo per le Regioni)                                                            | 0,00 | 0,00         | 0,00 | 0,00 | 0,00 | 0,00 | 0,00 | 0,00 | 0,00 |
| 4                                                                                | Infrastruttura universitaria                                                                         | 0,00 | 0,00         | 0,00 | 0,00 | 0,00 | 0,00 | 0,00 | 0,00 | 0,00 |
| 5                                                                                | Subsidarie tecnica superiore                                                                         | 0,00 | 0,00         | 0,00 | 0,00 | 0,00 | 0,00 | 0,00 | 0,00 | 0,00 |
| 6                                                                                | Servizi assistiti all'istruzione                                                                     | 0,00 | 0,00         | 0,00 | 0,00 | 0,00 | 0,00 | 0,00 | 0,00 | 0,00 |
| 7                                                                                | Diritto allo studio                                                                                  | 0,00 | 0,00         | 0,00 | 0,00 | 0,00 | 0,00 | 0,00 | 0,00 | 0,00 |
| 8                                                                                | Politica regionale ordinaria per l'istruzione e il diritto allo studio (solo per Regione)            | 0,00 | 0,00         | 0,00 | 0,00 | 0,00 | 0,00 | 0,00 | 0,00 | 0,00 |
| <b>TOTALE MISSIONE 4 - Istruzione e diritto allo studio</b>                      |                                                                                                      |      |              |      |      |      |      |      |      |      |
|                                                                                  |                                                                                                      | 0,00 | 56.127,03    | 0,00 | 0,00 | 0,00 | 0,00 | 0,00 | 0,00 | 0,00 |
| <b>5 Tutela e valorizzazione dei beni e attività culturali</b>                   |                                                                                                      |      |              |      |      |      |      |      |      |      |
| 1                                                                                | Valorizzazione dei beni di interesse storico                                                         | 0,00 | 0,00         | 0,00 | 0,00 | 0,00 | 0,00 | 0,00 | 0,00 | 0,00 |
| 2                                                                                | Attività culturali e territoriali diversive e servizi culturali                                      | 0,00 | 0,00         | 0,00 | 0,00 | 0,00 | 0,00 | 0,00 | 0,00 | 0,00 |
| 3                                                                                | Politica regionale ordinaria per la tutela dei beni e delle attività culturali (solo per la Regione) | 0,00 | 0,00         | 0,00 | 0,00 | 0,00 | 0,00 | 0,00 | 0,00 | 0,00 |
| <b>TOTALE MISSIONE 5 - Tutela e valorizzazione dei beni e attività culturali</b> |                                                                                                      |      |              |      |      |      |      |      |      |      |
|                                                                                  |                                                                                                      | 0,00 | 0,00         | 0,00 | 0,00 | 0,00 | 0,00 | 0,00 | 0,00 | 0,00 |
| <b>6 Politiche giovanili, sport e tempo libero</b>                               |                                                                                                      |      |              |      |      |      |      |      |      |      |
| 1                                                                                | Sport e tempo libero                                                                                 | 0,00 | 2.000.000,00 | 0,00 | 0,00 | 0,00 | 0,00 | 0,00 | 0,00 | 0,00 |
| 2                                                                                | Giovanità                                                                                            | 0,00 | 0,00         | 0,00 | 0,00 | 0,00 | 0,00 | 0,00 | 0,00 | 0,00 |
| 3                                                                                | Politica regionale ordinaria per i giovani, lo sport e il tempo libero (solo per la Regione)         | 0,00 | 0,00         | 0,00 | 0,00 | 0,00 | 0,00 | 0,00 | 0,00 | 0,00 |
| <b>TOTALE MISSIONE 6 - Politiche giovanili, sport e tempo libero</b>             |                                                                                                      |      |              |      |      |      |      |      |      |      |
|                                                                                  |                                                                                                      | 0,00 | 2.000.000,00 | 0,00 | 0,00 | 0,00 | 0,00 | 0,00 | 0,00 | 0,00 |

|                                                                                  |                                                                                                                          |      |              |      |      |      |      |      |      |      |      |      |      |      |      |      |      |      |      |      |      |      |      |      |
|----------------------------------------------------------------------------------|--------------------------------------------------------------------------------------------------------------------------|------|--------------|------|------|------|------|------|------|------|------|------|------|------|------|------|------|------|------|------|------|------|------|------|
| 7                                                                                | Turbato                                                                                                                  |      |              |      |      |      |      |      |      |      |      |      |      |      |      |      |      |      |      |      |      |      |      |      |
| 8                                                                                | Sviluppo e valorizzazione del territorio                                                                                 | 0,00 | 5,00         | 0,00 | 0,00 | 0,00 | 0,00 | 0,00 | 0,00 | 0,00 | 0,00 | 0,00 | 0,00 | 0,00 | 0,00 | 0,00 | 0,00 | 0,00 | 0,00 | 0,00 | 0,00 | 0,00 | 0,00 | 0,00 |
| 9                                                                                | Politica regionale emanata per il turismo (allo per le Regioni)                                                          | 0,00 | 0,00         | 0,00 | 0,00 | 0,00 | 0,00 | 0,00 | 0,00 | 0,00 | 0,00 | 0,00 | 0,00 | 0,00 | 0,00 | 0,00 | 0,00 | 0,00 | 0,00 | 0,00 | 0,00 | 0,00 | 0,00 | 0,00 |
| TOTALE MISSIONE 7 - Turismo                                                      |                                                                                                                          | 0,00 | 5,00         | 0,00 | 0,00 | 0,00 | 0,00 | 0,00 | 0,00 | 0,00 | 0,00 | 0,00 | 0,00 | 0,00 | 0,00 | 0,00 | 0,00 | 0,00 | 0,00 | 0,00 | 0,00 | 0,00 | 0,00 | 0,00 |
| 8                                                                                | Asserito del territorio ed edilizia abitativa                                                                            | 0,00 | 2.050.000,00 | 0,00 | 0,00 | 0,00 | 0,00 | 0,00 | 0,00 | 0,00 | 0,00 | 0,00 | 0,00 | 0,00 | 0,00 | 0,00 | 0,00 | 0,00 | 0,00 | 0,00 | 0,00 | 0,00 | 0,00 | 0,00 |
| 1                                                                                | Competenza                                                                                                               | 0,00 | 0,00         | 0,00 | 0,00 | 0,00 | 0,00 | 0,00 | 0,00 | 0,00 | 0,00 | 0,00 | 0,00 | 0,00 | 0,00 | 0,00 | 0,00 | 0,00 | 0,00 | 0,00 | 0,00 | 0,00 | 0,00 | 0,00 |
| 2                                                                                | Edilizia residenziale pubblica e locale e piani id edili                                                                 | 0,00 | 0,00         | 0,00 | 0,00 | 0,00 | 0,00 | 0,00 | 0,00 | 0,00 | 0,00 | 0,00 | 0,00 | 0,00 | 0,00 | 0,00 | 0,00 | 0,00 | 0,00 | 0,00 | 0,00 | 0,00 | 0,00 | 0,00 |
| 3                                                                                | Politica regionale unitaria per l'assessorato del territorio e edilizia abitativa (solo per le Regioni)                  | 0,00 | 0,00         | 0,00 | 0,00 | 0,00 | 0,00 | 0,00 | 0,00 | 0,00 | 0,00 | 0,00 | 0,00 | 0,00 | 0,00 | 0,00 | 0,00 | 0,00 | 0,00 | 0,00 | 0,00 | 0,00 | 0,00 | 0,00 |
| TOTALE MISSIONE 8 - Assessorato del territorio ed edilizia                       |                                                                                                                          | 0,00 | 2.050.000,00 | 0,00 | 0,00 | 0,00 | 0,00 | 0,00 | 0,00 | 0,00 | 0,00 | 0,00 | 0,00 | 0,00 | 0,00 | 0,00 | 0,00 | 0,00 | 0,00 | 0,00 | 0,00 | 0,00 | 0,00 | 0,00 |
| 8                                                                                | Sviluppo sostenibile e verde nel territorio e dell'ambiente                                                              | 0,00 | 0,00         | 0,00 | 0,00 | 0,00 | 0,00 | 0,00 | 0,00 | 0,00 | 0,00 | 0,00 | 0,00 | 0,00 | 0,00 | 0,00 | 0,00 | 0,00 | 0,00 | 0,00 | 0,00 | 0,00 | 0,00 | 0,00 |
| 1                                                                                | Difesa del suolo                                                                                                         | 0,00 | 0,00         | 0,00 | 0,00 | 0,00 | 0,00 | 0,00 | 0,00 | 0,00 | 0,00 | 0,00 | 0,00 | 0,00 | 0,00 | 0,00 | 0,00 | 0,00 | 0,00 | 0,00 | 0,00 | 0,00 | 0,00 | 0,00 |
| 2                                                                                | Tutela, valorizzazione e recupero ambientale                                                                             | 0,00 | 0,00         | 0,00 | 0,00 | 0,00 | 0,00 | 0,00 | 0,00 | 0,00 | 0,00 | 0,00 | 0,00 | 0,00 | 0,00 | 0,00 | 0,00 | 0,00 | 0,00 | 0,00 | 0,00 | 0,00 | 0,00 | 0,00 |
| 3                                                                                | Altri                                                                                                                    | 0,00 | 0,00         | 0,00 | 0,00 | 0,00 | 0,00 | 0,00 | 0,00 | 0,00 | 0,00 | 0,00 | 0,00 | 0,00 | 0,00 | 0,00 | 0,00 | 0,00 | 0,00 | 0,00 | 0,00 | 0,00 | 0,00 | 0,00 |
| 4                                                                                | Servizio idrico integrato                                                                                                | 0,00 | 0,00         | 0,00 | 0,00 | 0,00 | 0,00 | 0,00 | 0,00 | 0,00 | 0,00 | 0,00 | 0,00 | 0,00 | 0,00 | 0,00 | 0,00 | 0,00 | 0,00 | 0,00 | 0,00 | 0,00 | 0,00 | 0,00 |
| 5                                                                                | Atti protetti, servizi naturali, protezione naturalistica e forestazione                                                 | 0,00 | 0,00         | 0,00 | 0,00 | 0,00 | 0,00 | 0,00 | 0,00 | 0,00 | 0,00 | 0,00 | 0,00 | 0,00 | 0,00 | 0,00 | 0,00 | 0,00 | 0,00 | 0,00 | 0,00 | 0,00 | 0,00 | 0,00 |
| 6                                                                                | Difesa e valorizzazione delle risorse idriche                                                                            | 0,00 | 0,00         | 0,00 | 0,00 | 0,00 | 0,00 | 0,00 | 0,00 | 0,00 | 0,00 | 0,00 | 0,00 | 0,00 | 0,00 | 0,00 | 0,00 | 0,00 | 0,00 | 0,00 | 0,00 | 0,00 | 0,00 | 0,00 |
| 7                                                                                | Da Bilancio trasferibile territorio montano piccolo Comuni                                                               | 0,00 | 0,00         | 0,00 | 0,00 | 0,00 | 0,00 | 0,00 | 0,00 | 0,00 | 0,00 | 0,00 | 0,00 | 0,00 | 0,00 | 0,00 | 0,00 | 0,00 | 0,00 | 0,00 | 0,00 | 0,00 | 0,00 | 0,00 |
| 8                                                                                | Qualità del suolo e patrimonio rifiuti in pianura                                                                        | 0,00 | 0,00         | 0,00 | 0,00 | 0,00 | 0,00 | 0,00 | 0,00 | 0,00 | 0,00 | 0,00 | 0,00 | 0,00 | 0,00 | 0,00 | 0,00 | 0,00 | 0,00 | 0,00 | 0,00 | 0,00 | 0,00 | 0,00 |
| 9                                                                                | Politica regionale unitaria per lo sviluppo sostenibile e la tutela del territorio e dell'ambiente (solo per le Regioni) | 0,00 | 0,00         | 0,00 | 0,00 | 0,00 | 0,00 | 0,00 | 0,00 | 0,00 | 0,00 | 0,00 | 0,00 | 0,00 | 0,00 | 0,00 | 0,00 | 0,00 | 0,00 | 0,00 | 0,00 | 0,00 | 0,00 | 0,00 |
| TOTALE MISSIONE 8 - Sviluppo sostenibile e tutela del territorio e dell'ambiente |                                                                                                                          | 0,00 | 0,00         | 0,00 | 0,00 | 0,00 | 0,00 | 0,00 | 0,00 | 0,00 | 0,00 | 0,00 | 0,00 | 0,00 | 0,00 | 0,00 | 0,00 | 0,00 | 0,00 | 0,00 | 0,00 | 0,00 | 0,00 | 0,00 |
| 10                                                                               | Trasporti e diritto alla mobilità                                                                                        | 0,00 | 0,00         | 0,00 | 0,00 | 0,00 | 0,00 | 0,00 | 0,00 | 0,00 | 0,00 | 0,00 | 0,00 | 0,00 | 0,00 | 0,00 | 0,00 | 0,00 | 0,00 | 0,00 | 0,00 | 0,00 | 0,00 | 0,00 |
| 1                                                                                | Trasporto ferroviario                                                                                                    | 0,00 | 0,00         | 0,00 | 0,00 | 0,00 | 0,00 | 0,00 | 0,00 | 0,00 | 0,00 | 0,00 | 0,00 | 0,00 | 0,00 | 0,00 | 0,00 | 0,00 | 0,00 | 0,00 | 0,00 | 0,00 | 0,00 | 0,00 |
| 2                                                                                | Trasporto pubblico locale                                                                                                | 0,00 | 0,00         | 0,00 | 0,00 | 0,00 | 0,00 | 0,00 | 0,00 | 0,00 | 0,00 | 0,00 | 0,00 | 0,00 | 0,00 | 0,00 | 0,00 | 0,00 | 0,00 | 0,00 | 0,00 | 0,00 | 0,00 | 0,00 |
| 3                                                                                | Trasporto via d'acqua                                                                                                    | 0,00 | 0,00         | 0,00 | 0,00 | 0,00 | 0,00 | 0,00 | 0,00 | 0,00 | 0,00 | 0,00 | 0,00 | 0,00 | 0,00 | 0,00 | 0,00 | 0,00 | 0,00 | 0,00 | 0,00 | 0,00 | 0,00 | 0,00 |
| 4                                                                                | Altre modalità di trasporto pubblico                                                                                     | 0,00 | 0,00         | 0,00 | 0,00 | 0,00 | 0,00 | 0,00 | 0,00 | 0,00 | 0,00 | 0,00 | 0,00 | 0,00 | 0,00 | 0,00 | 0,00 | 0,00 | 0,00 | 0,00 | 0,00 | 0,00 | 0,00 | 0,00 |

|                                                                    |                                                                                                |       |       |       |       |       |       |       |       |       |       |       |       |       |       |       |       |
|--------------------------------------------------------------------|------------------------------------------------------------------------------------------------|-------|-------|-------|-------|-------|-------|-------|-------|-------|-------|-------|-------|-------|-------|-------|-------|
| 10                                                                 | Trasporti e diritti alla mobilità                                                              | 5,000 | 0,000 | 0,000 | 0,000 | 0,000 | 0,000 | 0,000 | 0,000 | 0,000 | 0,000 | 0,000 | 0,000 | 0,000 | 0,000 | 0,000 | 0,000 |
| 5                                                                  | Stabilità e resilienza strutturali                                                             | 2,000 | 0,000 | 0,000 | 0,000 | 0,000 | 0,000 | 0,000 | 0,000 | 0,000 | 0,000 | 0,000 | 0,000 | 0,000 | 0,000 | 0,000 | 0,000 |
| 6                                                                  | Politica regionale unitaria per i trasporti e il diritto alla mobilità (solo per le Regioni)   | 0,000 | 0,000 | 0,000 | 0,000 | 0,000 | 0,000 | 0,000 | 0,000 | 0,000 | 0,000 | 0,000 | 0,000 | 0,000 | 0,000 | 0,000 | 0,000 |
| TOTALE MISSIONE 10 - Trasporti e diritti alla mobilità             |                                                                                                |       |       |       |       |       |       |       |       |       |       |       |       |       |       |       |       |
| 11                                                                 | Successo civile                                                                                | 0,000 | 0,000 | 0,000 | 0,000 | 0,000 | 0,000 | 0,000 | 0,000 | 0,000 | 0,000 | 0,000 | 0,000 | 0,000 | 0,000 | 0,000 | 0,000 |
| 1                                                                  | Sistemi di protezione civile                                                                   | 0,000 | 0,000 | 0,000 | 0,000 | 0,000 | 0,000 | 0,000 | 0,000 | 0,000 | 0,000 | 0,000 | 0,000 | 0,000 | 0,000 | 0,000 | 0,000 |
| 2                                                                  | Interventi a sostegno di comunità vulnerabili                                                  | 0,000 | 0,000 | 0,000 | 0,000 | 0,000 | 0,000 | 0,000 | 0,000 | 0,000 | 0,000 | 0,000 | 0,000 | 0,000 | 0,000 | 0,000 | 0,000 |
| 3                                                                  | Politica regionale unitaria per il successo e la resilienza civile (solo per le Regioni)       | 0,000 | 0,000 | 0,000 | 0,000 | 0,000 | 0,000 | 0,000 | 0,000 | 0,000 | 0,000 | 0,000 | 0,000 | 0,000 | 0,000 | 0,000 | 0,000 |
| TOTALE MISSIONE 11 - Successo civile                               |                                                                                                |       |       |       |       |       |       |       |       |       |       |       |       |       |       |       |       |
| 12                                                                 | Diritti sociali, politiche sociali e famiglia                                                  | 0,000 | 0,000 | 0,000 | 0,000 | 0,000 | 0,000 | 0,000 | 0,000 | 0,000 | 0,000 | 0,000 | 0,000 | 0,000 | 0,000 | 0,000 | 0,000 |
| 1                                                                  | Interventi per l'infanzia e per i minori                                                       | 0,000 | 0,000 | 0,000 | 0,000 | 0,000 | 0,000 | 0,000 | 0,000 | 0,000 | 0,000 | 0,000 | 0,000 | 0,000 | 0,000 | 0,000 | 0,000 |
| 2                                                                  | Interventi per la disabilità                                                                   | 0,000 | 0,000 | 0,000 | 0,000 | 0,000 | 0,000 | 0,000 | 0,000 | 0,000 | 0,000 | 0,000 | 0,000 | 0,000 | 0,000 | 0,000 | 0,000 |
| 3                                                                  | Interventi per gli anziani                                                                     | 0,000 | 0,000 | 0,000 | 0,000 | 0,000 | 0,000 | 0,000 | 0,000 | 0,000 | 0,000 | 0,000 | 0,000 | 0,000 | 0,000 | 0,000 | 0,000 |
| 4                                                                  | Interventi per soggetti a rischio di esclusione sociale                                        | 0,000 | 0,000 | 0,000 | 0,000 | 0,000 | 0,000 | 0,000 | 0,000 | 0,000 | 0,000 | 0,000 | 0,000 | 0,000 | 0,000 | 0,000 | 0,000 |
| 5                                                                  | Interventi a favore delle famiglie                                                             | 0,000 | 0,000 | 0,000 | 0,000 | 0,000 | 0,000 | 0,000 | 0,000 | 0,000 | 0,000 | 0,000 | 0,000 | 0,000 | 0,000 | 0,000 | 0,000 |
| 6                                                                  | Interventi per il diritto alla cura                                                            | 0,000 | 0,000 | 0,000 | 0,000 | 0,000 | 0,000 | 0,000 | 0,000 | 0,000 | 0,000 | 0,000 | 0,000 | 0,000 | 0,000 | 0,000 | 0,000 |
| 7                                                                  | Programmazione e attuazione della rete dei servizi sociali essenziali e collegati              | 0,000 | 0,000 | 0,000 | 0,000 | 0,000 | 0,000 | 0,000 | 0,000 | 0,000 | 0,000 | 0,000 | 0,000 | 0,000 | 0,000 | 0,000 | 0,000 |
| 8                                                                  | Cooperazione e sussidiarietà                                                                   | 0,000 | 0,000 | 0,000 | 0,000 | 0,000 | 0,000 | 0,000 | 0,000 | 0,000 | 0,000 | 0,000 | 0,000 | 0,000 | 0,000 | 0,000 | 0,000 |
| 9                                                                  | Servizi di accoglienza e tutela                                                                | 0,000 | 0,000 | 0,000 | 0,000 | 0,000 | 0,000 | 0,000 | 0,000 | 0,000 | 0,000 | 0,000 | 0,000 | 0,000 | 0,000 | 0,000 | 0,000 |
| 10                                                                 | Politica regionale unitaria per i diritti sociali e la famiglia (solo per le Regioni)          | 0,000 | 0,000 | 0,000 | 0,000 | 0,000 | 0,000 | 0,000 | 0,000 | 0,000 | 0,000 | 0,000 | 0,000 | 0,000 | 0,000 | 0,000 | 0,000 |
| TOTALE MISSIONE 12 - Diritti sociali, politiche sociali e famiglia |                                                                                                |       |       |       |       |       |       |       |       |       |       |       |       |       |       |       |       |
| 13                                                                 | Tercia pietra sociale                                                                          | 0,000 | 0,000 | 0,000 | 0,000 | 0,000 | 0,000 | 0,000 | 0,000 | 0,000 | 0,000 | 0,000 | 0,000 | 0,000 | 0,000 | 0,000 | 0,000 |
| 1                                                                  | Servizio sanitario regionale - finanziamento indicativo erogato per la società civile          | 0,000 | 0,000 | 0,000 | 0,000 | 0,000 | 0,000 | 0,000 | 0,000 | 0,000 | 0,000 | 0,000 | 0,000 | 0,000 | 0,000 | 0,000 | 0,000 |
| 2                                                                  | Servizio sanitario regionale - finanziamento aggiuntivo erogato per i fornitori sanitari       | 0,000 | 0,000 | 0,000 | 0,000 | 0,000 | 0,000 | 0,000 | 0,000 | 0,000 | 0,000 | 0,000 | 0,000 | 0,000 | 0,000 | 0,000 | 0,000 |
| 3                                                                  | Servizio sanitario regionale - finanziamento aggiuntivo erogato per la politica della mobilità | 0,000 | 0,000 | 0,000 | 0,000 | 0,000 | 0,000 | 0,000 | 0,000 | 0,000 | 0,000 | 0,000 | 0,000 | 0,000 | 0,000 | 0,000 | 0,000 |

|                                                                            |                                                                                                                    |      |      |      |      |      |      |      |      |      |      |      |      |      |      |      |      |      |      |      |      |      |      |
|----------------------------------------------------------------------------|--------------------------------------------------------------------------------------------------------------------|------|------|------|------|------|------|------|------|------|------|------|------|------|------|------|------|------|------|------|------|------|------|
| 13                                                                         | Totale delle salite                                                                                                |      |      |      |      |      |      |      |      |      |      |      |      |      |      |      |      |      |      |      |      |      |      |
| 6                                                                          | Spese sanitarie regionali - trattamento sanitario per il SSN                                                       | 0,00 | 0,00 | 0,00 | 0,00 | 0,00 | 0,00 | 0,00 | 0,00 | 0,00 | 0,00 | 0,00 | 0,00 | 0,00 | 0,00 | 0,00 | 0,00 | 0,00 | 0,00 | 0,00 | 0,00 | 0,00 | 0,00 |
| 7                                                                          | Spese per la salute                                                                                                | 0,00 | 0,00 | 0,00 | 0,00 | 0,00 | 0,00 | 0,00 | 0,00 | 0,00 | 0,00 | 0,00 | 0,00 | 0,00 | 0,00 | 0,00 | 0,00 | 0,00 | 0,00 | 0,00 | 0,00 | 0,00 | 0,00 |
| 8                                                                          | Spese per la salute (escluso il SSN)                                                                               | 0,00 | 0,00 | 0,00 | 0,00 | 0,00 | 0,00 | 0,00 | 0,00 | 0,00 | 0,00 | 0,00 | 0,00 | 0,00 | 0,00 | 0,00 | 0,00 | 0,00 | 0,00 | 0,00 | 0,00 | 0,00 | 0,00 |
| TOTALE MISSIONE 13 - Sanità pubblica                                       |                                                                                                                    |      |      |      |      |      |      |      |      |      |      |      |      |      |      |      |      |      |      |      |      |      |      |
| 14                                                                         | Sviluppo economico e competitività                                                                                 |      |      |      |      |      |      |      |      |      |      |      |      |      |      |      |      |      |      |      |      |      |      |
| 1                                                                          | Industria, PMI e Agricoltura                                                                                       | 0,00 | 0,00 | 0,00 | 0,00 | 0,00 | 0,00 | 0,00 | 0,00 | 0,00 | 0,00 | 0,00 | 0,00 | 0,00 | 0,00 | 0,00 | 0,00 | 0,00 | 0,00 | 0,00 | 0,00 | 0,00 | 0,00 |
| 2                                                                          | Comercio - reti distributive - mercati collettivi                                                                  | 0,00 | 0,00 | 0,00 | 0,00 | 0,00 | 0,00 | 0,00 | 0,00 | 0,00 | 0,00 | 0,00 | 0,00 | 0,00 | 0,00 | 0,00 | 0,00 | 0,00 | 0,00 | 0,00 | 0,00 | 0,00 | 0,00 |
| 3                                                                          | Industria e artigianato                                                                                            | 0,00 | 0,00 | 0,00 | 0,00 | 0,00 | 0,00 | 0,00 | 0,00 | 0,00 | 0,00 | 0,00 | 0,00 | 0,00 | 0,00 | 0,00 | 0,00 | 0,00 | 0,00 | 0,00 | 0,00 | 0,00 | 0,00 |
| 4                                                                          | Reti e altri servizi di pubblica utilità                                                                           | 0,00 | 0,00 | 0,00 | 0,00 | 0,00 | 0,00 | 0,00 | 0,00 | 0,00 | 0,00 | 0,00 | 0,00 | 0,00 | 0,00 | 0,00 | 0,00 | 0,00 | 0,00 | 0,00 | 0,00 | 0,00 | 0,00 |
| 5                                                                          | Politica regionale mirata per lo sviluppo economico e la competitività (fondi per la Ricerca)                      | 0,00 | 0,00 | 0,00 | 0,00 | 0,00 | 0,00 | 0,00 | 0,00 | 0,00 | 0,00 | 0,00 | 0,00 | 0,00 | 0,00 | 0,00 | 0,00 | 0,00 | 0,00 | 0,00 | 0,00 | 0,00 | 0,00 |
| TOTALE MISSIONE 14 - Sviluppo economico e competitività                    |                                                                                                                    |      |      |      |      |      |      |      |      |      |      |      |      |      |      |      |      |      |      |      |      |      |      |
| 15                                                                         | Politiche per il lavoro e la formazione professionale                                                              |      |      |      |      |      |      |      |      |      |      |      |      |      |      |      |      |      |      |      |      |      |      |
| 1                                                                          | Servizi per lo sviluppo del mercato del lavoro                                                                     | 0,00 | 0,00 | 0,00 | 0,00 | 0,00 | 0,00 | 0,00 | 0,00 | 0,00 | 0,00 | 0,00 | 0,00 | 0,00 | 0,00 | 0,00 | 0,00 | 0,00 | 0,00 | 0,00 | 0,00 | 0,00 | 0,00 |
| 2                                                                          | Formazione professionale                                                                                           | 0,00 | 0,00 | 0,00 | 0,00 | 0,00 | 0,00 | 0,00 | 0,00 | 0,00 | 0,00 | 0,00 | 0,00 | 0,00 | 0,00 | 0,00 | 0,00 | 0,00 | 0,00 | 0,00 | 0,00 | 0,00 | 0,00 |
| 3                                                                          | Sostegno all'occupazione                                                                                           | 0,00 | 0,00 | 0,00 | 0,00 | 0,00 | 0,00 | 0,00 | 0,00 | 0,00 | 0,00 | 0,00 | 0,00 | 0,00 | 0,00 | 0,00 | 0,00 | 0,00 | 0,00 | 0,00 | 0,00 | 0,00 | 0,00 |
| 4                                                                          | Politica regionale mirata per il lavoro e la formazione e professionali (fondi per la Ricerca)                     | 0,00 | 0,00 | 0,00 | 0,00 | 0,00 | 0,00 | 0,00 | 0,00 | 0,00 | 0,00 | 0,00 | 0,00 | 0,00 | 0,00 | 0,00 | 0,00 | 0,00 | 0,00 | 0,00 | 0,00 | 0,00 | 0,00 |
| TOTALE MISSIONE 15 - Politiche per il lavoro e la formazione professionale |                                                                                                                    |      |      |      |      |      |      |      |      |      |      |      |      |      |      |      |      |      |      |      |      |      |      |
| 16                                                                         | Agricoltura, politiche agroalimentari e pesca                                                                      |      |      |      |      |      |      |      |      |      |      |      |      |      |      |      |      |      |      |      |      |      |      |
| 1                                                                          | Sistema Agroalimentare                                                                                             | 0,00 | 0,00 | 0,00 | 0,00 | 0,00 | 0,00 | 0,00 | 0,00 | 0,00 | 0,00 | 0,00 | 0,00 | 0,00 | 0,00 | 0,00 | 0,00 | 0,00 | 0,00 | 0,00 | 0,00 | 0,00 | 0,00 |
| 2                                                                          | Caccia e pesca                                                                                                     | 0,00 | 0,00 | 0,00 | 0,00 | 0,00 | 0,00 | 0,00 | 0,00 | 0,00 | 0,00 | 0,00 | 0,00 | 0,00 | 0,00 | 0,00 | 0,00 | 0,00 | 0,00 | 0,00 | 0,00 | 0,00 | 0,00 |
| 3                                                                          | Politica regionale mirata per l'Agricoltura, i sistemi agroalimentari, la caccia e la pesca (fondi per la Ricerca) | 0,00 | 0,00 | 0,00 | 0,00 | 0,00 | 0,00 | 0,00 | 0,00 | 0,00 | 0,00 | 0,00 | 0,00 | 0,00 | 0,00 | 0,00 | 0,00 | 0,00 | 0,00 | 0,00 | 0,00 | 0,00 | 0,00 |
| TOTALE MISSIONE 16 - Agricoltura, politica agroalimentari e pesca          |                                                                                                                    |      |      |      |      |      |      |      |      |      |      |      |      |      |      |      |      |      |      |      |      |      |      |
| 17                                                                         | Energia e diversificazione delle fonti energetiche                                                                 |      |      |      |      |      |      |      |      |      |      |      |      |      |      |      |      |      |      |      |      |      |      |



**PROSPETTO DELLE SPESE DI BILANCIO PER MISSIONI, PROGRAMMI E MACROAGGREGATI  
SPESE PER RIMBORSO DI PRESTITI - PREVISIONI DI COMPETENZA**

**Esercizio finanziario 2019**

|                                                                     | Rimborso di titoli<br>rifiugiatori | Rimborso prestiti<br>a breve termine | Rimborso aiuti e<br>altri finanziamenti e<br>prestito lungo termine | Rimborso di altre<br>forme di<br>indebitamento | TOTALE     |
|---------------------------------------------------------------------|------------------------------------|--------------------------------------|---------------------------------------------------------------------|------------------------------------------------|------------|
| MISSIONE E PROGRAMMI E MACROAGGREGATI                               | 401                                | 402                                  | 403                                                                 | 404                                            | 410        |
| 50 - Debito pubblico                                                |                                    |                                      |                                                                     |                                                |            |
| 2 - Quota capitale amministrato in titoli e prestiti obbligazionari | 0,00                               | 0,00                                 | 387.500,00                                                          | 0,00                                           | 387.500,00 |
| TOTALE MISSIONE 50 - Debito pubblico                                | 0,00                               | 0,00                                 | 387.500,00                                                          | 0,00                                           | 387.500,00 |

**PROSPETTO DELLE SPESE DI BILANCIO PER MISSIONI, PROGRAMMI E MACROAGGREGATI  
SPESE PER SERVIZI PER CONTO TERZI E PARTITE DI GIRO - PREVISIONI DI COMPETENZA**

Esercizio finanziario 2019

| MISSIONI E PROGRAMMI / MACROAGGREGATI               | Uscite per partite di giro | Uscite per conto terzi | TOTALE              |
|-----------------------------------------------------|----------------------------|------------------------|---------------------|
| 99 Servizi per conto terzi                          | 701                        | 702                    | 700                 |
| 1 Servizi per conto terzi e Partite di giro         | 2.374.066,00               | 1.492.008,00           | 4.266.074,00        |
| <b>TOTALE MISSIONE 99 - Servizi per conto terzi</b> | <b>2.374.066,00</b>        | <b>1.492.008,00</b>    | <b>4.266.074,00</b> |



**COMUNE DI ISOLA DEL LIRI**  
Via San Giuseppe n° 1

03036 (FR)

C.F. 91006660604 P. IVA 00279790604

**SPESE PER TITOLI E MACROAGGREGATI**

**ESERCIZIO: 2017**

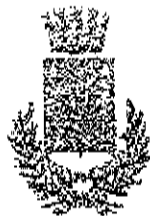


**SPESSE PER TITOLI E MACROAGGREGATI  
PREVISIONI DI COMPETENZA**

| TITOLI E MACROAGGREGATI                                                          | PREVISIONE   |                         |               |                         |              |                         |
|----------------------------------------------------------------------------------|--------------|-------------------------|---------------|-------------------------|--------------|-------------------------|
|                                                                                  | 2017         |                         | 2018          |                         | 2019         |                         |
|                                                                                  | TOTALE       | - di cui non ricorrenti | TOTALE        | - di cui non ricorrenti | TOTALE       | - di cui non ricorrenti |
| <b>TITOLO 1 - Spese correnti</b>                                                 |              |                         |               |                         |              |                         |
| 1 Redditi da lavoro dipendente                                                   | 2.121.062,83 |                         | 2.168.553,50  |                         | 2.174.053,50 |                         |
| 2 Imposto e tasse a carico dell'ente                                             | 439.412,00   |                         | 142.712,00    |                         | 142.712,00   |                         |
| 3 Acquisto di beni e servizi                                                     | 4.110.278,39 |                         | 3.403.468,39  |                         | 3.355.988,39 |                         |
| 4 Trasferimenti correnti                                                         | 176.165,56   |                         | 81.151,42     |                         | 81.151,42    |                         |
| 5 Trasferimenti di tributi                                                       | 0,00         |                         | 0,00          |                         | 0,00         |                         |
| 6 Fondi perequativi                                                              | 536.000,00   |                         | 521.517,62    |                         | 521.517,62   |                         |
| 7 Interessi passivi                                                              |              |                         |               |                         |              |                         |
| 8 Altre spese per redditi da capitale                                            | 4.000,00     |                         | 4.000,00      |                         | 4.000,00     |                         |
| 9 Rimborsi e poste correttive delle entrate                                      | 955.621,50   |                         | 589.112,19    |                         | 593.466,92   |                         |
| 10 Altre spese correnti                                                          | 8.072.546,28 | 0,00                    | 5.930.455,12  | 0,00                    | 6.872.869,85 | 0,00                    |
| <b>TOTALE TITOLO 1</b>                                                           |              |                         |               |                         |              |                         |
| <b>TITOLO 2 - Spese in conto capitale</b>                                        |              |                         |               |                         |              |                         |
| 1 Tributi in conto capitale a carico dell'ente                                   | 1.482.498,74 |                         | 13.285.610,28 |                         | 4.106.327,63 |                         |
| 2 Investimenti fissi fondi e acquisto di terreni                                 | 0,00         |                         | 0,00          |                         | 0,00         |                         |
| 3 Contributi agli investimenti                                                   | 0,00         |                         | 0,00          |                         | 0,00         |                         |
| 4 Altri trasferimenti in conto capitale                                          | 0,00         |                         | 0,00          |                         | 0,00         |                         |
| 5 Altre spese in conto capitale                                                  | 1.482.498,74 | 0,00                    | 13.285.610,28 | 0,00                    | 4.106.327,63 | 0,00                    |
| <b>TOTALE TITOLO 2</b>                                                           |              |                         |               |                         |              |                         |
| <b>TITOLO 3 - Spese per incremento attività finanziarie</b>                      |              |                         |               |                         |              |                         |
| 1 Acquisizioni di attività finanziaria                                           |              |                         |               |                         |              |                         |
| 2 Concessione crediti di breve termine                                           |              |                         |               |                         |              |                         |
| 3 Concessione crediti di medio-lungo termine                                     |              |                         |               |                         |              |                         |
| 4 Altre spese per incremento di attività finanziarie                             |              |                         |               |                         |              |                         |
| <b>TOTALE TITOLO 3</b>                                                           | 0,00         | 0,00                    | 0,00          | 0,00                    | 0,00         | 0,00                    |
| <b>TITOLO 4 - Rimborsi Prestiti</b>                                              |              |                         |               |                         |              |                         |
| 1 Rimborsi di titoli obbligazionari                                              |              |                         |               |                         |              |                         |
| 2 Rimborsi prestiti a breve termine                                              | 380.500,00   |                         | 387.500,00    |                         | 387.500,00   |                         |
| 3 Rimborsi mutui e altri finanziamenti a medio lungo ter                         |              |                         |               |                         |              |                         |
| 4 Rimborsi di altre forme di indebitamento                                       |              |                         |               |                         |              |                         |
| <b>TOTALE TITOLO 4</b>                                                           | 380.500,00   | 0,00                    | 387.500,00    | 0,00                    | 387.500,00   | 0,00                    |
| <b>TITOLO 5 - Chiusura Anticipazioni ricevute da istituto tesoriere/cassiere</b> |              |                         |               |                         |              |                         |
| 1 Chiusura Anticipazioni ricevute da istituto tesoriere/cas                      | 6.000.000,00 |                         | 5.000.000,00  |                         | 6.000.000,00 |                         |

SPESE PER TITOLI E MACROAGGREGATI  
PREVISIONI DI COMPETENZA

|                                                                           | PREVISIONE    |                         |               |                         |               |                         |
|---------------------------------------------------------------------------|---------------|-------------------------|---------------|-------------------------|---------------|-------------------------|
|                                                                           | 2017          |                         | 2018          |                         | 2019          |                         |
|                                                                           | TOTALE        | - di cui non ricorrenti | TOTALE        | - di cui non ricorrenti | TOTALE        | - di cui non ricorrenti |
| TITOLI E MACROAGGREGATI                                                   |               |                         |               |                         |               |                         |
| TITOLO 5 - Chiusura anticipazioni ricevute da istituto tesoriere/cassiere |               |                         |               |                         |               |                         |
| TOTALE TITOLO 5                                                           | 6.000.000,00  | 0,00                    | 6.000.000,00  | 0,00                    | 6.000.000,00  | 0,00                    |
| TITOLO 7 - Uscite per conto terzi e partite di giro                       |               |                         |               |                         |               |                         |
| 1 Uscite per partite di giro                                              | 2.774.000,00  |                         | 2.774.000,00  |                         | 2.774.000,00  |                         |
| 2 Uscite per conto terzi                                                  | 1.492.000,00  |                         | 1.492.000,00  |                         | 1.492.000,00  |                         |
| TOTALE TITOLO 7                                                           | 4.266.000,00  | 0,00                    | 4.266.000,00  | 0,00                    | 4.266.000,00  | 0,00                    |
| TOTALE                                                                    | 20.201.456,02 | 0,00                    | 21.632.637,48 | 0,00                    | 30.849.565,40 | 0,00                    |



**COMUNE DI ISOLA DEL LIRI**  
Via San Giuseppe n° 1  
03036 (FR)  
C.F. 91000660604 P. IVA 00279790604

**PROSPETTO VERIFICA RISPETTO DEI VINCOLI DI FINANZA PUBBLICA**

**ESERCIZIO: 2017**

**BILANCIO DI PREVISIONE  
PROSPETTO VERIFICA RISPETTO DEI VINCOLI DI FINANZA PUBBLICA**

(da allegare al bilancio di previsione e alle variazioni di bilancio)

| EGUIBRIO DI BILANCIO DI CUI ALL'ART. 9 DELLA LEGGE N. 243/2012                                                                                       |            | COMPETENZA ANNO RIFERIMENTO DEL BILANCIO ANNO 2017 | COMPETENZA ANNO 2018 | COMPETENZA ANNO 2019 |
|------------------------------------------------------------------------------------------------------------------------------------------------------|------------|----------------------------------------------------|----------------------|----------------------|
| A1) Fondo pluriennale vincolato di entrata per acque reflue (dal 2020 quota finanziata da entrate finali)                                            | (+)        | 0,00                                               | 0,00                 | 0,00                 |
| A2) Fondo pluriennale vincolato di entrata in conto capitale al netto delle quote finanziare da debito (dal 2020 quota finanziata da entrate finali) | (+)        | 0,00                                               | 0,00                 | 0,00                 |
| A3) Fondo pluriennale vincolato di entrata per partite finanziarie (dal 2020 quota finanziata da entrate finali)                                     | (+)        | 0,00                                               | 0,00                 | 0,00                 |
| <b>A) Fondo pluriennale vincolato di entrata (A1+A2+A3)</b>                                                                                          | <b>(+)</b> | <b>0,00</b>                                        | <b>0,00</b>          | <b>0,00</b>          |
| <b>B) Titolo 1 - Entrate correnti di natura tributaria, contributiva e perequativa</b>                                                               | <b>(+)</b> | <b>7.060.922,42</b>                                | <b>6.290.922,42</b>  | <b>6.290.922,42</b>  |
| <b>C) Titolo 2 - Trasferimenti correnti validi ai fini dei saldi finanzia pubblici</b>                                                               | <b>(+)</b> | <b>290.586,59</b>                                  | <b>266.586,59</b>    | <b>266.586,59</b>    |
| <b>D) Titolo 3 - Entrate extratributarie</b>                                                                                                         | <b>(+)</b> | <b>1.102.559,39</b>                                | <b>790.468,23</b>    | <b>752.822,96</b>    |
| <b>E) Titolo 4 - Entrate in c/capitale</b>                                                                                                           | <b>(+)</b> | <b>1.630.408,74</b>                                | <b>13.385.610,28</b> | <b>4.206.327,63</b>  |
| <b>F) Titolo 5 - Entrate da riduzione di attivita finanziarie</b>                                                                                    | <b>(+)</b> | <b>0,00</b>                                        | <b>0,00</b>          | <b>0,00</b>          |
| <b>G) SPAZI FINANZIARI ACQUISITI (1)</b>                                                                                                             | <b>(-)</b> | <b>0,00</b>                                        | <b>0,00</b>          | <b>0,00</b>          |
| <b>H) Titolo 1 - Spese correnti al netto dei fondi pluriennale vincolati</b>                                                                         | <b>(-)</b> | <b>8.072.546,78</b>                                | <b>6.930.455,12</b>  | <b>6.872.809,85</b>  |
| H1) Fondo pluriennale vincolato di parte corrente (dal 2020 quota finanziata da entrate finali)                                                      | (-)        | 0,00                                               | 0,00                 | 0,00                 |
| H2) Fondo crediti di dubbia esigibilita di parte corrente (2)                                                                                        | (-)        | 671.100,50                                         | 346.821,25           | 408.025,00           |
| H3) Fondo costituzioe (destinati a confluire nel risultato di amministrazione)                                                                       | (-)        | 0,00                                               | 0,00                 | 0,00                 |
| H4) Altri accantonamenti (destinati a confluire nel risultato di amministrazione) (3)                                                                | (-)        | 0,00                                               | 0,00                 | 0,00                 |
| <b>H) Titolo 1 - Spese correnti valide ai fini dei saldi di finanzia pubblica (H=H1+H2+H3+H4)</b>                                                    | <b>(-)</b> | <b>7.401.445,78</b>                                | <b>6.583.633,87</b>  | <b>6.464.784,85</b>  |
| <b>I) Titolo 2 - Spese in c/capitale al netto dei fondi pluriennale vincolati</b>                                                                    | <b>(-)</b> | <b>1.482.408,74</b>                                | <b>13.265.610,28</b> | <b>4.206.327,63</b>  |
| I1) Fondo pluriennale vincolato in c/capitale al netto delle quote finanziare da debito (dal 2020 quota finanziata da entrate finali)                | (-)        | 0,00                                               | 0,00                 | 0,00                 |
| I2) Fondo crediti di dubbia esigibilita in c/capitale (2)                                                                                            | (-)        | 0,00                                               | 0,00                 | 0,00                 |
| I3) Altri accantonamenti (destinati a confluire nel risultato di amministrazione) (3)                                                                | (-)        | 0,00                                               | 0,00                 | 0,00                 |
| <b>I) Titolo 2 - Spese in c/capitale valide ai fini dei saldi di finanzia pubblica (I=I1+I2+I3)</b>                                                  | <b>(-)</b> | <b>1.482.408,74</b>                                | <b>13.265.610,28</b> | <b>4.206.327,63</b>  |
| <b>L) Titolo 3 - Spese per incremento di attivita finanziaria al netto dei fondi pluriennale vincolato</b>                                           | <b>(-)</b> | <b>0,00</b>                                        | <b>0,00</b>          | <b>0,00</b>          |
| L1) Fondo pluriennale vincolato per partite finanziarie (dal 2020 quota finanziata da entrate finali)                                                | (-)        | 0,00                                               | 0,00                 | 0,00                 |
| <b>L) Titolo 3 - Spese per incremento di attivita finanziaria (L=L1+)</b>                                                                            | <b>(-)</b> | <b>0,00</b>                                        | <b>0,00</b>          | <b>0,00</b>          |
| <b>M) SPAZI FINANZIARI C/DEBITO(1)</b>                                                                                                               | <b>(-)</b> | <b>0,00</b>                                        | <b>0,00</b>          | <b>0,00</b>          |
| <b>(N) EQUILIBRIO DI BILANCIO AI SENSI DELL'ARTICOLO 9 DELLA LEGGE N. 243/2012 (4)</b>                                                               |            | <b>1.201.672,62</b>                                | <b>884.349,37</b>    | <b>943.547,12</b>    |
| <b>(N=A+B+C+D+E+F+G-H-I-L-M)</b>                                                                                                                     |            |                                                    |                      |                      |

1) Gli spazi finanziari acquisiti o ceduti attraverso i patii regionalizzati e nazionali sono disponibili all'indirizzo <http://www.ogs.mef.gov.it/VERSIONE-V> - Sezione "Pareggio bilancio e Patto stabilita" e all'interno dell'applicativo del pareggio al modello VARTAFI. Nelle ature della formalizzazione dei patii regionali e nazionali, non e possibile indicare gli spazi che si prevede di acquisire. Indicare solo gli spazi che si intende cedere.

2) Al fine di garantire una corretta verifica dell'effettivo rispetto del saldo, indicare il fondo crediti di dubbia esigibilita al netto dell'eventuale quota finanziata dall'avanzo (iscritto in variazione a seguito dell'approvazione del rendiconto).

3) I fondi di riserva e i fondi speciali non sono destinati a confluire nel risultato di amministrazione. Indicare solo i fondi non finanziari dall'avanzo.

4) L'ente e in equilibrio di bilancio ai sensi dell'articolo 9 della legge n. 243 del 2012 se la somma algebrica degli addendi del prospetto, da (A) a (M) e pari a 0 o positivo, salvo gli enti cui e richiesto di consegnare un saldo positivo, che sono in equilibrio se presentano un risultato pari o superiore al saldo positivo richiesto.

**COMUNE DI ISOLA DEL LIRI**

**Provincia di Frosinone**

**BILANCIO DI PREVISIONE**

**2017 - 2019**

**NOTA INTEGRATIVA**

## Premessa

Il principio contabile applicato concernente la programmazione di bilancio (allegato 4/1 del d.lgs. 118/2011) prevede, per gli enti che adottano la contabilità finanziaria potenziata, la stesura della nota integrativa al bilancio di previsione, ovvero una relazione esplicativa dei contenuti del bilancio.

Il nuovo sistema contabile armonizzato disciplinato dal D. Lgs. 118/2011 e dal D.P.C.M. 28/12/2011 ha comportato una serie di innovazioni dal punto di vista finanziario e contabile nonché programmatico-gestionale di cui le più importanti sono:

1. nuovi schemi di bilancio con una diversa struttura delle entrate e delle spese;
2. previsione delle entrate e delle spese in termini di cassa per il primo esercizio di riferimento;
3. diverse competenze in materia di variazioni di bilancio, così come rideterminate dal novellato art. 175 del D. Lgs. 267/2000;
4. nuovi principi contabili, tra i quali quello della competenza finanziaria potenziata che comporta, tra l'altro, la costituzione obbligatoria secondo specifiche regole del Fondo Crediti di Dubbia Esigibilità (FCDE, ex Fondo Svalutazione Crediti) e del Fondo Pluriennale Vincolato (FPV);
5. previsione di nuovi piani dei conti integrati sia a livello finanziario che a livello economico-patrimoniale;
6. nuovo Documento Unico di Programmazione DUP in sostituzione della Relazione Previsionale e Programmatica.

Tra i nuovi allegati da predisporre è stata inserita la "nota integrativa", un documento con il quale si completano ed arricchiscono le informazioni del bilancio.

La nota integrativa ha la funzione di integrare i dati quantitativi esposti negli schemi di bilancio al fine di rendere più chiara e significativa la lettura dello stesso.

Preliminarmente si osserva che l'esercizio finanziario 2017 rappresenta il secondo esercizio in cui la riforma contabile per gli enti locali entra a regime, è quindi diventato obbligatorio l'adozione dei nuovi schemi di bilancio armonizzato, l'introduzione del bilancio di cassa, l'applicazione del nuovo principio della competenza finanziaria potenziata.

La nota integrativa al bilancio di previsione di cui al D. Lgs. 118/2011, riveste un ruolo importante nel nuovo panorama normativo, e deve contenere le informazioni essenziali al fine di rendere comprensibili i criteri seguiti dall'Ente per la predisposizione delle previsioni di bilancio e deve approfondire l'analisi sulla natura delle voci di entrata nonché della destinazione della spesa.

In particolare, secondo il dettato normativo, detta relazione deve contenere:

- a) i criteri di valutazione adottati per la formulazione delle previsioni, con particolare riferimento agli stanziamenti riguardanti gli accantonamenti per la spesa potenziale e al fondo crediti di dubbia esigibilità, dando illustrazione dei crediti per i quali non è previsto l'accantonamento a tale fondo;
- b) l'elenco analitico delle quote vincolate e accantonate del risultato di amministrazione presunto al 31 dicembre dell'esercizio precedente, distinguendo i vincoli derivanti dalla legge e dai principi contabili, dai trasferimenti, da mutui e altri finanziamenti, vincoli formalmente attribuiti dall'ente;
- c) l'elenco analitico degli utilizzi delle quote vincolate e accantonate del risultato di amministrazione presunto, distinguendo i vincoli derivanti dalla legge e dai principi contabili, dai trasferimenti, da mutui e altri finanziamenti, vincoli formalmente attribuiti dall'ente;

- d) l'elenco degli interventi programmati per spese di investimento finanziati col ricorso al debito e con le risorse disponibili;
- e) nel caso in cui gli stanziamenti riguardanti il fondo pluriennale vincolato comprendano anche investimenti ancora in corso di definizione, le cause che non hanno reso possibile porre in essere la programmazione necessaria alla definizione dei relativi cronoprogrammi;
- f) l'elenco delle garanzie principali o sussidiarie prestate dall'ente a favore di enti e di altri soggetti ai sensi delle leggi vigenti;
- g) gli oneri e gli impegni finanziari stimati e stanziati in bilancio, derivanti da contratti relativi a strumenti finanziari derivati o da contratti di finanziamento che includono una componente derivata;
- h) l'elenco dei propri enti ed organismi strumentali, precisando che i relativi bilanci consuntivi sono consultabili nel proprio sito internet fermo restando quanto previsto per gli enti locali dall'articolo 172, comma 1, lettera a) del decreto legislativo 18 agosto 2000, n° 267;
- i) l'elenco delle partecipazioni possedute con l'indicazione della relativa quota percentuale;
- j) altre informazioni riguardanti le previsioni, richieste dalla legge o necessarie per l'interpretazione del bilancio.

**Criteri di valutazione adottati per la formulazione delle previsioni, gli accantonamenti per le spese potenziali e il fondo crediti di dubbia esigibilità**

La formulazione delle previsioni è stata effettuata, per ciò che concerne la spesa, tenendo conto delle spese sostenute in passato, delle spese obbligatorie, di quelle consolidate e di quelle derivanti da obbligazioni già assunte in esercizi precedenti, nonché del programma strategico ed operativo di cui alla nota di aggiornamento del DUP.

Analogamente, per la parte entrata, l'osservazione delle risultanze degli esercizi precedenti, ed in particolare di quelle risultanti dal rendiconto di gestione 2015, è stata alla base delle previsioni del bilancio annuale e pluriennale, ovviamente tenendo conto delle variazioni derivanti da specifiche disposizioni di legge e di quelle disposte con la legge di stabilità per il 2017 (L. 232/2016). Si da atto, in particolare della modifica intervenuta sulla T.A.S.I., che ha comportato l'abolizione di detta imposta sulla prima casa, con conseguente rideterminazione del Fondo di solidarietà comunale e dell'incremento delle entrate I.M.U. a causa della variazione della Quota trattenuta dall'Agenzia delle Entrate per alimentare il Fondo di solidarietà.

Nella determinazione del valore da iscrivere in bilancio si è tenuto conto dei nuovi principi contabili di cui al D. Lgs. 118/2011, per effetto dei quali i costi ed i proventi vanno imputati in bilancio in considerazione della loro esigibilità (della scadenza del credito e del debito).

Si da atto, infine, che anche nell'annualità 2017, le spese correnti risultano finanziate anche da entrate straordinarie quali, ad esempio, quelle derivanti dall'accertamento dell'evasione tributaria.

A fronte di tale strutturale ricorso ad entrate straordinarie per finanziare spese correnti, l'ente, come si evince dalle relazioni allegare alla nota di aggiornamento del DUP, ha iniziato una revisione straordinaria della spesa finalizzata ad una rideterminazione di tutti i costi gestionali, anche di quelli derivanti da contratto.

#### ***FONDO CREDITI DUBBIA ESIGIBILITA' (FCDE)***

##### **Accantonamento al fondo crediti di dubbia esigibilità**

L'allegato n. 2/4 "Principio contabile applicato concernente la contabilità finanziaria" richiamato dall'art. 3 del Decreto Legislativo 23 giugno 2011 n. 118, così come modificato dal decreto Legislativo 10 agosto 2014 n. 126, in particolare al punto 3.3 e all'esempio n. 5 in appendice, disciplina l'accantonamento al fondo crediti di dubbia esigibilità a fronte di crediti di dubbia e difficile esazione accertati nell'esercizio.

A tal fine è previsto che nel bilancio di previsione venga stanziata una apposita posta contabile, denominata "Accantonamento al fondo crediti di dubbia esigibilità" (FCDE) il cui ammontare è determinato in considerazione della dimensione degli stanziamenti relativi ai crediti che si prevede si formeranno nell'esercizio, della loro natura e dell'andamento del fenomeno negli ultimi cinque esercizi precedenti.

Tale accantonamento non risulterà oggetto di impegno e genererà pertanto un'economia di bilancio destinata a confluire nel risultato di amministrazione come quota accantonata.

Il medesimo principio contabile è stato integrato dall'art. 1 comma 509 della Legge 23 dicembre 2014 n. 190 (Legge di Stabilità 2015) che prevede: "Con riferimento agli enti locali, nel 2015 è stanziata in bilancio una quota dell'importo dell'accantonamento quantificato nel prospetto riguardante il fondo crediti di dubbia esigibilità allegato al bilancio di previsione pari almeno al 36 per cento, se l'ente non ha aderito alla sperimentazione di cui all'articolo 36, e al 55 per cento, se l'ente ha aderito alla predetta sperimentazione.



Nel 2016 per tutti gli enti locali lo stanziamento di bilancio riguardante il fondo crediti di dubbia esigibilità è pari almeno al 55 per cento, nel 2017 è pari almeno al 70 per cento, nel 2018 è pari almeno all'85 per cento e dal 2019 l'accantonamento al fondo è effettuato per l'intero importo". Con particolare riferimento al FCDE del 2017, per la sua esatta determinazione interviene il richiamato principio contabile applicato alla contabilità finanziaria, che nell'esempio n. 5, espressamente stabilisce che "nel secondo anno di applicazione dei nuovi principi:

- a) per le entrate accertate per competenza la media è calcolata facendo riferimento agli incassi (in c/competenza e in c/residui) e agli accertamenti del primo quadriennio del quinquennio precedente e al rapporto tra gli incassi di competenza e gli accertamenti dell'anno precedente. E così via negli anni successivi.;
- b) per le entrate accertate per cassa, si calcola la media facendo riferimento a i dati extra-contabili dei primi quattro anni del quinquennio precedente e ai dati contabili rilevati nell'esercizio precedente. E così via negli anni successivi.

Dopo 5 anni dall'adozione del principio della competenza finanziaria a regime, il fondo crediti di dubbia esigibilità è determinato sulla base della media, calcolata come media semplice, calcolata rispetto agli incassi in c/competenza e agli accertamenti nel quinquennio precedente.

E' ovvio che l'applicazione di tale metodo di calcolo determina la costituzione di un FCDE relativamente meno consistente di quello che si avrà a regime, in quanto a fronte i dati presi a riferimento per gli anni 2011-2014, sono gli accertamenti in c/competenza di ciascun anno e le riscossioni in c/competenza ed in c/residui contabilizzate in ciascun anno.

Si da atto, ancora, che in via generale non richiedono l'accantonamento al fondo crediti di dubbia esigibilità i trasferimenti da altre amministrazioni pubbliche, i crediti assistiti da fidejussione e le entrate tributarie accertate per cassa.

La determinazione dell'accantonamento al fondo crediti di dubbia esigibilità è stata preceduta da una dettagliata e puntuale analisi delle partite creditorie dell'Ente, che ha fatto sì che venissero individuate ulteriori tipologie di entrate in relazione alle quali non si è ritenuto di provvedere all'accantonamento al fondo crediti di dubbia esigibilità.

Si è pertanto provveduto a:

1. individuare le poste di entrata stanziate che possono dare luogo alla formazione di crediti di dubbia e difficile esazione.

Considerate le suddette esclusioni, sono state individuate le seguenti risorse:

- TARI;
- Tosap, comprensiva passi carrabili;
- ICI o TARI/TARES/TARSU recuperi annualità pregresse;
- Sanzioni amministrative per violazioni al codice della strada.

Le altre entrate iscritte al titolo I ed al titolo III, non sono state oggetto di svalutazione, in quanto l'andamento delle riscossioni nell'ultimo quinquennio non ha generato percentuali di accantonamento.

Né si è provveduto all'accantonamento di apposito FCDE con riferimento ai proventi da condono e da oneri concessori, in quanto a fronte delle previsioni d'entrate risultano corrispondenti previsioni di spesa di natura straordinaria, la cui copertura finanziaria potrà essere assicurata, solo ad avvenuto incasso delle previsioni.

Altresì, non si è provveduto all'accantonamento di apposito FCDE con riferimento ai proventi derivanti da sovraccanoni Idrici, da accertarsi per cassa, a seguito del procedimento connesso alle deliberazioni di Giunta Comunale nn. 1,2,3,4,5,6 del 4.1.2017;

2. calcolare, per ciascun capitolo, la media semplice del rapporto tra incassi (in competenza e residui) e accertamenti degli ultimi quattro esercizi (2011-2014) e del rapporto tra incassi in conto competenza ed accertamenti per l'ultimo esercizio (2015).

La scelta del criterio di calcolo della media semplice è stata effettuata in considerazione della sostanziale idoneità di tale metodo a misurare la capacità di riscossione dell'ente, non essendosi registrato, nel periodo considerato, significative modifiche alla capacità e velocità di riscossione. Ovviamente, i dati presi (accertamenti e riscossioni) sono stati tratti dai rendiconti di ciascun esercizio ricompreso nel quinquennio di riferimento.

3. determinare l'importo dell'accantonamento annuale del Fondo da iscrivere in bilancio.

La *dimensione iniziale* del fondo (al 01.01.2016), è data dalla somma del valore accantonato è calcolata su un importo pari a € 8.455.068,40. Si tratta, pertanto, di coprire con adeguate risorse sia l'ammontare dei vecchi crediti in sofferenza (residui attivi di rendiconto o comunque riferibili ad esercizi precedenti) che i nuovi crediti in corso di formazione (previsioni di entrata del nuovo bilancio).

La *dimensione definitiva* del fondo, opportunamente verificata e rettificata in corso d'anno, sarà calcolata solo a rendiconto, una volta disponibili i dati definitivi degli accertamenti e delle riscossioni, e comporterà il congelamento di una quota dell'avanzo di pari importo (quota accantonata dell'avanzo).

Con riferimento alle entrate per le quali si è proceduto alla determinazione del FCDE, si allega sub 1), prospetto analitico dimostrativo dell'accantonamento relativo all'esercizio 2017 a regime, precisando che l'effettivo accantonamento di bilancio è pari al 70% del valore indicato in detto prospetto, così come previsto dalla normativa vigente, che prevede l'accantonamento a regime solo a decorrere dall'esercizio 2019.

#### **ALTRI ACCANTONAMENTI/FONDI ISCRITTI A BILANCIO**

##### **1. Fondo rischi**

Ai sensi del principio contabile applicato concernente la contabilità finanziaria di cui all'Art. 4/2 al D.Lgs. 118/2011 smi - punto 5.2 lettera h) - in presenza di contenzioso con significativa probabilità di soccombenza è necessario che l'Ente costituisca un apposito "Fondo Rischi". Le somme stanziata a tale Fondo non utilizzate, costituiscono a fine esercizio economie che confluiscono nella quota vincolata del risultato di amministrazione (risparmio forzoso).

Nel bilancio di previsione 2017-2019 non risulta alcun accantonamento a tale titolo. La ricognizione verrà effettuata con il riaccertamento ordinario dei residui nella fase di predisposizione delle rendiconto di gestione dell'anno 2016. In tale fase verranno riaccertati i residui attivi e passivi da parte di ciascun servizio e evidenziate eventuali passività potenziali al fine della costituzione del fondo rischi. L'importo del fondo verrà definito e applicato al bilancio 2017/20189 con apposita variazione.

Del resto materia del contenzioso presenta elementi di particolare criticità, essendo rilevante l'ammontare economico che l'Ente si trova a sostenere attraverso la destinazione di ingenti risorse ai capitoli riferiti alle controversie ed agli imprevisti.

Sarà obiettivo dell'Ente procedere ad una ricognizione del contenzioso esistente all'interno di ciascun Ufficio, ripensando anche una migliore organizzazione di tutta la materia al fine di avere una conoscenza complessiva della rischiosità sostenuta.

Ciò sarà elemento essenziale per creare un fondo rischi in cui confluire accantonamenti destinati a coprire perdite o debiti derivanti da sentenze sia passate in giudicato che da sentenze non definitive e non esecutive in cui l'Ente sia condannato al pagamento di spese.

La finalità sarà quella di non far trovare il Comune sguarnito nel momento in cui l'evento negativo, che si è ritenuto probabile, dovesse realizzarsi e comportare il pagamento di spese da intendersi in senso ampio, sia legali che risarcitorie."

### **2. Fondo a copertura perdite Società Partecipate**

Si da atto che questo Ente, non avendo società partecipate, non ha previsto l'apposito fondo a copertura delle relative perdite.

### **3. Fondo per indennità di fine mandato del Sindaco**

In applicazione del principio contabile applicato concernente la contabilità finanziaria di cui all'All.4/2 al D.Lgs. 118/2011 e smi - punto 5.2 lettera i) è stato altresì costituito al 31/12/2015 apposito "Accontamento trattamento di fine mandato del Sindaco" per un importo di € 2.509,66.

**Elenco analitico delle quote vincolate e accantonate del risultato di amministrazione presunto al 31 dicembre dell'esercizio precedente, distinguendo i vincoli derivanti dalla legge e dai principi contabili, dai trasferimenti, da mutui e altri finanziamenti, vincoli formalmente attribuiti dall'ente.**

Alla data della presente relazione non risulta approvata la proposta di rendiconto esercizio 2016.

### **Fondo pluriennale vincolato**

Il FPV è un saldo finanziario costituito da risorse già accertate destinate al finanziamento di obbligazioni passive dell'ente già impegnate, ma esigibili in esercizi successivi al quello in cui è stata accertata l'entrata.

Secondo il nuovo principio contabile della competenza finanziaria potenziata gli impegni finanziati da entrate a specifica destinazione, di parte corrente o investimenti, sono imputati negli esercizi in cui l'obbligazione diventerà esigibile. Questo comporta che lo stanziamento di spesa riconducibile all'originario finanziamento può essere ripartito pro-quota in più esercizi, attraverso l'impiego del cosiddetto "Fondo Pluriennale Vincolato". Il FPV ha proprio lo scopo di fare convivere l'imputazione della spesa secondo questo principio (competenza potenziata) con l'esigenza di evitare la formazione di componenti di avanzo o disavanzo artificiose, e questo a partire dalla nascita del finanziamento e fino all'esercizio in cui la prestazione connessa con l'obbligazione passiva avrà termine. Questa tecnica contabile consente di evitare sul nascere la formazione di residui passivi che, nella nuova ottica, hanno origine solo da debiti effettivamente liquidi ed esigibili sorti nello stesso esercizio di imputazione contabile. Il fenomeno dell'accumulo progressivo di residui attivi e passivi di esito incerto e d'incerta collocazione temporale, pertanto, non trova più spazio nel nuovo ordinamento degli enti locali. La normativa in materia contabile estende l'impiego della tecnica del fondo pluriennale anche a casistiche diverse da quelle

connesse con spese finanziate da entrate a specifica destinazione, ma solo per limitati casi e circostanze particolari espressamente previste dalla legge.

Per entrare più nel dettaglio: nella parte spesa, la quota di impegni esigibili nell'esercizio restano imputati alle normali poste di spesa, mentre il FPV /U accoglie la quota di impegni che si prevede non si tradurranno in debito esigibile nell'esercizio di riferimento, in quanto imputabile agli esercizi futuri. L'importo complessivo di questo fondo (FPV/U), dato dalla somma di tutte le voci riconducibili a questa casistica, è stato poi ripreso tra le entrate del bilancio immediatamente successivo (FPV/E) in modo da garantire, sul nuovo esercizio, la copertura della parte dell'originario impegno rinviata al futuro. Viene così ad essere mantenuto in tutti gli anni del bilancio il pareggio tra l'entrata (finanziamento originario oppure fondo pluriennale vincolato in entrata) e la spesa complessiva dell'intervento previsto (somma dell'impegno imputato nell'esercizio di competenza e della parte rinviata al futuro; quest'ultima, collocata nelle poste riconducibili al fondo pluriennale di uscita). Il valore complessivo del fondo pluriennale al 31/12 di ciascun esercizio è dato dalla somma delle voci di spesa relative a procedimenti sorti in esercizi precedenti (componenti pregresse del FPV/U) e dalle previsioni di uscita riconducibili al bilancio in corso (componente nuova del FPV/U).

Alla data della presente relazione non risulta approvata la proposta di rendiconto esercizio 2016. Successivamente all'adozione della delibera di approvazione del rendiconto di gestione 2016, l'ente provvederà ad applicare il fondo determinatesi al bilancio di previsione 2017/2019 con apposita variazione.

#### **Elenco degli interventi programmati per spese di investimento finanziati con il ricorso al debito e con le risorse disponibili**

Nell'ambito del nuovo documento di programmazione finanziaria non sono previsti interventi finanziati con ricorso all'indebitamento.

#### **Elenco delle garanzie principali o sussidiarie prestate dall'ente a favore di enti e di altri soggetti ai sensi delle leggi vigenti**

Il Comune di Isola del Liri non ha rilasciato alcuna garanzia.

#### **Oneri e impegni finanziari stimati e stanziati in bilancio, derivanti da contratti relativi a strumenti finanziari derivati o da contratti di finanziamento che includono una componente derivata**

L'Ente non ha stipulato contratti relativi a strumenti finanziari derivati o comunque contratti di finanziamento che includono una componente derivata.

#### **Elenco delle società possedute con l'indicazione della relativa quota percentuale**

L'ente non è tenuto a tale adempimento atteso che non ha quote di partecipazione societarie

#### **Altre informazioni riguardanti le previsioni, richieste dalla legge o necessarie per l'interpretazione del bilancio**

Nessuna

Il responsabile del servizio finanziario  
Dott.ssa Claudia Marra

COMUNE DI ISOLA DEL LIRI

**PIANO DEGLI INDICATORI  
AL BILANCIO DI PREVISIONE  
2017 - 2019**

(Ai sensi art. 11 comma 5 del D.lgs. 118/2011 e ss.mm.ii.)

## Piano degli indicatori di bilancio

Bilancio di previsione esercizi 2017, 2018, 2019, approvato il

Indicatori sintetici

| TIPOLOGIA                                 | DEFINIZIONE                                                                                                                                                                                                                                                                                                                                                      | VALORE INDICATORE |        |        |
|-------------------------------------------|------------------------------------------------------------------------------------------------------------------------------------------------------------------------------------------------------------------------------------------------------------------------------------------------------------------------------------------------------------------|-------------------|--------|--------|
|                                           |                                                                                                                                                                                                                                                                                                                                                                  | 2017              | 2018   | 2019   |
| <b>1 Rigidità strutturale di bilancio</b> |                                                                                                                                                                                                                                                                                                                                                                  |                   |        |        |
| 1.1                                       | Incidenza spese rigide (disavanzo, personale e debito) su entrate correnti (*)                                                                                                                                                                                                                                                                                   | 39,35             | 46,14  | 46,38  |
|                                           | [Disavanzo iscritto in spesa + Stanziamenti competenza (Macroaggregato 1.1 "Rettili di lavoro dipendenti" + 7 "Interessi passivi" + Titolo 4 "Rimborso prestiti" + "RIAP" [pdc U. f. 02.01.01] - FAV entrata concernente il Macroaggregato 1.1 + FAV spesa concernente il Macroaggregato 1.1)] / (Stanziamenti di competenza dei primi tre titoli delle Entrate) |                   |        |        |
| <b>2 Entrate correnti</b>                 |                                                                                                                                                                                                                                                                                                                                                                  |                   |        |        |
| 2.1                                       | Indicatore di realizzazione delle previsioni di competenza concernenti le entrate correnti                                                                                                                                                                                                                                                                       | 143,71            | 177,27 | 173,16 |
|                                           | Media accostamenti primi tre titoli di entrata nei tre esercizi precedenti / Stanziamenti di competenza dei primi tre titoli delle "Entrate correnti" (4)                                                                                                                                                                                                        |                   |        |        |
| 2.2                                       | Indicatore di realizzazione delle previsioni di cassa corrente                                                                                                                                                                                                                                                                                                   | 82,23             | 82,23  | 82,23  |
|                                           | Media incassi primi tre titoli di entrata nei tre esercizi precedenti / Stanziamenti di cassa dei primi tre titoli delle "Entrate correnti" (4)                                                                                                                                                                                                                  |                   |        |        |
| 2.3                                       | Indicatore di realizzazione delle previsioni di competenza concernenti le entrate proprie                                                                                                                                                                                                                                                                        | 116,33            | 133,86 | 131,53 |
|                                           | Media accostamenti nei tre esercizi precedenti [pdc E. 1.01.00.000 "Tributi" - E. 1.01.04.00.000 "Compartecipazioni di tributi" + E. 3.00.00.00.000 "Entrate extratributarie"] / Stanziamenti di competenza dai primi tre titoli delle "Entrate correnti" (4)                                                                                                    |                   |        |        |
| 2.4                                       | Indicatore di realizzazione delle previsioni di cassa concernenti le entrate proprie                                                                                                                                                                                                                                                                             | 58,74             | 58,74  | 58,74  |
|                                           | Media incassi nei tre esercizi precedenti [pdc E. 1.01.00.00.000 "Tributi" - "Compartecipazioni di tributi" E. 1.01.04.00.000 + E. 3.00.00.00.000 "Entrate extratributarie"] / Stanziamenti di cassa dei primi tre titoli delle "Entrate correnti" (4)                                                                                                           |                   |        |        |

## Piano degli indicatori di bilancio

Bilancio di previsione esercizi 2017, 2018, 2019, approvato il

Indicatori sintetici

| TIPOLOGIA | DEFINIZIONE                                                                                  | VALORE INDICATORE |       |       |
|-----------|----------------------------------------------------------------------------------------------|-------------------|-------|-------|
|           |                                                                                              | 2017              | 2018  | 2019  |
| <b>3</b>  | <b>Spese di personale</b>                                                                    |                   |       |       |
| 3.1       | Incidenza spese personale sulla spesa corrente                                               | 30,54             | 35,41 | 35,84 |
| 3.2       | Incidenza del salario accessorio ed incentivante rispetto al totale della spesa di personale | 0,61              | 0,79  | 0,79  |
| 3.3       | Incidenza della spesa di personale con forme di contratto flessibile                         | 0                 | 0     | 0     |
| 3.4       | Spesa di personale precapite                                                                 | 195,05            | 0     | 0     |
| <b>4</b>  | <b>Esternalizzazione dei servizi</b>                                                         |                   |       |       |
| 4.1       | Indicatore di esternalizzazione dei servizi                                                  | 34,8              | 36,48 | 36,2  |

**Piano degli indicatori di bilancio**

Bilancio di previsione esercizi 2017-2018-2019, approvato il

Indicatori sintetici

| TIPOLOGIA                                                                                                 | DEFINIZIONE                                                                                                                                                     | VALORE INDICATORE |      |      |
|-----------------------------------------------------------------------------------------------------------|-----------------------------------------------------------------------------------------------------------------------------------------------------------------|-------------------|------|------|
|                                                                                                           |                                                                                                                                                                 | 2017              | 2018 | 2019 |
| <b>5 Interessi passivi</b>                                                                                |                                                                                                                                                                 |                   |      |      |
| 5.1 Incidenza degli interessi passivi sulle entrate correnti (che ne costituiscono la fonte di copertura) | Stanzamenti di competenza Macroaggregato 1.7 "Interessi passivi" / Stanzamenti di competenza primi tre titoli (Centrale corrente)                               | 6,74              | 7,1  | 7,13 |
| 5.2 Incidenza degli interessi sulle anticipazioni sul totale degli interessi passivi                      | Stanzamenti di competenza pct U 1.07.06.03 "Interessi passivi su anticipazioni di tesoreria" / Stanzamenti di competenza Macroaggregato 1.7 "Interessi passivi" | 0,56              | 0,58 | 0,58 |
| 5.3 Incidenza degli interessi di mora sul totale degli interessi passivi                                  | Stanzamenti di competenza pct U 1.07.06.03.000 "Interessi di mora" / Stanzamenti di competenza Macroaggregato 1.7 "Interessi passivi"                           | 0                 | 0    | 0    |



## Piano degli indicatori di bilancio

Bilancio di previsione esercizi 2017, 2018, 2019, approvato il

Indicatori sintetici

| TIPOLOGIA                                                                                  | DEFINIZIONE                                                                                                                                                                                                                                                                                            | VALORE INDICATORE |        |         |
|--------------------------------------------------------------------------------------------|--------------------------------------------------------------------------------------------------------------------------------------------------------------------------------------------------------------------------------------------------------------------------------------------------------|-------------------|--------|---------|
|                                                                                            |                                                                                                                                                                                                                                                                                                        | 2017              | 2018   | 2019    |
| <b>6 Investimenti</b>                                                                      |                                                                                                                                                                                                                                                                                                        |                   |        |         |
| 6.1 Incidenza investimenti su spesa corrente e in conto capitale                           | Totale stanziamento di competenza (Macroaggregato 2.2 "Investimenti fissi lordi e acquisto di terreni" + Macroaggregato 2.3 "Contributi agli investimenti" - FPV concorrentemente i macroaggregati 2.2 e 2.3) / Totale stanziamento di competenza titolo 1° e 2° della spesa al netto del relativo FPV | 15,51             | 65,68  | 37,4    |
| 6.2 Investimenti diretti procapite                                                         | Stanziamnti di competenza per Macroaggregato 2.2 "Investimenti fissi lordi e acquisto di terreni" al netto del relativo FPV / popolazione residente                                                                                                                                                    | 127,97            | 0      | 0       |
| 6.3 Contributi agli investimenti procapite                                                 | Stanziamnti di competenza Macroaggregato 2.3 "Contributi agli investimenti" al netto del relativo FPV / popolazione residente                                                                                                                                                                          | 0                 | 0      | 0       |
| 6.4 Investimenti complessivi procapite                                                     | Totale stanziamenti di competenza (Macroaggregati 2.2 "Investimenti fissi lordi e acquisto di terreni" + 2.3 "Contributi agli investimenti") al netto dei relativi FPV / popolazione residente                                                                                                         | 127,97            | 0      | 0       |
| 6.5 Quota investimenti complessivi finanziati dal risparmio corrente                       | Margine corrente di competenza / Stanziamenti di competenza (Macroaggregato 2.2 "Investimenti fissi lordi e acquisto di terreni" + Macroaggregato 2.3 "Contributi agli investimenti") (10)                                                                                                             | 25,8              | 3,15   | 10,65   |
| 6.6 Quota investimenti complessivi finanziati dal saldo positivo delle partite finanziarie | Saldo positivo di competenza delle partite finanziarie / Stanziamenti di competenza (Macroaggregato 2.2 "Investimenti fissi lordi e acquisto di terreni" + Macroaggregato 2.3 "Contributi agli investimenti") (10)                                                                                     | 0                 | 0      | 0       |
| 6.7 Quota investimenti complessivi finanziati da debito                                    | Saldo positivo di competenza delle partite finanziarie / Stanziamenti di competenza (Titolo 6 "Accensione di prestiti" - Categoria 6.02.02 "Anticipazioni" - Categoria 6.03.08 "Accensione prestiti a seguito di esossione di garanzia" - Accensioni di prestiti da rinegozziazioni)                   | -104,75           | -45,23 | -146,12 |
|                                                                                            | Stanziamnti di competenza (Macroaggregato 2.2 "Investimenti fissi lordi e acquisto di terreni")                                                                                                                                                                                                        |                   |        |         |

## Piano degli indicatori di bilancio

Bilancio di previsione esercizi 2017, 2018, 2019, approvato il

Indicatori sintetici

| TIPOLOGIA                      | DEFINIZIONE                                                                                                                                                                                                                                                                                                                                                                                                                                                                                                                                                                                                                                                                                                                                                                  | VALORE INDICATORE |         |         |
|--------------------------------|------------------------------------------------------------------------------------------------------------------------------------------------------------------------------------------------------------------------------------------------------------------------------------------------------------------------------------------------------------------------------------------------------------------------------------------------------------------------------------------------------------------------------------------------------------------------------------------------------------------------------------------------------------------------------------------------------------------------------------------------------------------------------|-------------------|---------|---------|
|                                |                                                                                                                                                                                                                                                                                                                                                                                                                                                                                                                                                                                                                                                                                                                                                                              | 2017              | 2018    | 2019    |
| <b>6 Investimenti</b>          |                                                                                                                                                                                                                                                                                                                                                                                                                                                                                                                                                                                                                                                                                                                                                                              |                   |         |         |
|                                | + Macroaggregato 2.3 "Contributi agli investimenti" (10)                                                                                                                                                                                                                                                                                                                                                                                                                                                                                                                                                                                                                                                                                                                     |                   |         |         |
| <b>7 Debiti non finanziari</b> |                                                                                                                                                                                                                                                                                                                                                                                                                                                                                                                                                                                                                                                                                                                                                                              |                   |         |         |
| 7.1                            | Indicatore di smaltimento debiti convenzionali                                                                                                                                                                                                                                                                                                                                                                                                                                                                                                                                                                                                                                                                                                                               | 164,31            | 55,13   | 123,14  |
|                                | Stanziam. di cassa (Macroaggregat 1.3 "Acquisto di beni e servizi" + 2.2 "Investimenti fissi lordi e acquisto di terreni") / Stanziam. di competenza e residui al netto dei relativi FPV (Macroaggregat 1.3 "Acquisto di beni e servizi" + 2.2 "Investimenti fissi lordi e acquisto di terreni")                                                                                                                                                                                                                                                                                                                                                                                                                                                                             |                   |         |         |
| 7.2                            | Indicatore di smaltimento debito verso altre amministrazioni pubbliche                                                                                                                                                                                                                                                                                                                                                                                                                                                                                                                                                                                                                                                                                                       | 4672,82           | 4680,04 | 4680,04 |
|                                | Stanziam. di cassa (Trasferimenti correnti a Amministrazioni Pubbliche (U.1.04.01.00.000) + Trasferimenti di tributi (U.1.05.00.00.000) + Fondi perequativi (U.1.06.00.00.000) + Contributi agli investimenti a Amministrazioni pubbliche (U.2.03.01.00.000) + Altri trasferimenti in conto capitale (U.2.04.01.00.000 + U.2.04.16.00.000 + U.2.04.21.00.000)) / stanziam. di competenza e residui al netto dei relativi FPV dei (Trasferimenti correnti a Amministrazioni Pubbliche (U.1.04.01.00.000) + Trasferimenti di tributi (U.1.05.00.00.000) + Fondi perequativi (U.1.06.00.00.000) + Contributi agli investimenti a Amministrazioni pubbliche (U.2.03.01.00.000) + Altri trasferimenti in conto capitale (U.2.04.01.00.000 + U.2.04.16.00.000 + U.2.04.21.00.000)) |                   |         |         |

**Piano degli indicatori di bilancio**

Bilancio di previsione esercizi 2017, 2018, 2019, approvato \*

Indicatori sintetici

| TIPOLOGIA | DEFINIZIONE                                                               | VALORE INDICATORE |        |        |
|-----------|---------------------------------------------------------------------------|-------------------|--------|--------|
|           |                                                                           | 2017              | 2018   | 2019   |
| <b>8</b>  | <b>Debiti finanziari</b>                                                  | 3,57              | 3,64   | 3,64   |
| 8.1       | Incidenza estinzioni debiti finanziari                                    | 10,8              | -99,24 | -43,01 |
| 8.2       | Sostenibilità debiti finanziari                                           |                   |        |        |
| 8.3       | Indebitamento procapite (in valore assoluto)                              | 0                 | 0      | 0      |
| <b>9</b>  | <b>Composizione avanzo di amministrazione presunto dell'esercizio pre</b> | 0,11              | 0,11   | 0,11   |
| 9.1       | Incidenza quota libera di parte corrente nell'avanzo presunto             | 0                 | 0      | 0      |
| 9.2       | Incidenza quota libera in capitale nell'avanzo presunto                   | 99,89             | 99,89  | 99,89  |
| 9.3       | Incidenza quota accantonata nell'avanzo presunto                          | 0                 | 0      | 0      |
| 9.4       | Incidenza quota vincolata nell'avanzo presunto                            | 0                 | 0      | 0      |

**Piano degli indicatori di bilancio**

Bilancio di previsione esercizi 2017, 2018, 2019, approvato il

Indicatori sintetici

| TIPOLOGIA | DEFINIZIONE                                                                                                                                                                                                                                                                                                                                                 | VALORE INDICATORE |       |       |
|-----------|-------------------------------------------------------------------------------------------------------------------------------------------------------------------------------------------------------------------------------------------------------------------------------------------------------------------------------------------------------------|-------------------|-------|-------|
|           |                                                                                                                                                                                                                                                                                                                                                             | 2017              | 2018  | 2019  |
| <b>10</b> | <b>Disavanzo di amministrazione presunto dell'esercizio precedente</b>                                                                                                                                                                                                                                                                                      |                   |       |       |
| 10.1      | Disavanzo iscritto in spesa del bilancio di previsione<br>/ Quota disavanzo che si prevede di ripianare nell'esercizio<br>/ Totale disavanzo di amministrazione di cui alla lettera E dell'allegato riguardante il risultato di amministrazione presunto (3)                                                                                                | 0                 | 0     | 0     |
| 10.2      | Sostenibilità patrimoniale del disavanzo presunto<br>/ Totale disavanzo di amministrazione di cui alla lettera E dell'allegato riguardante il risultato di amministrazione presunto (3)                                                                                                                                                                     | 0                 | 0     | 0     |
| 10.3      | Sostenibilità disavanzo a carico dell'esercizio<br>/ Patrimonio netto (1)<br>/ Disavanzo iscritto in spesa del bilancio di previsione / Copertura dei titoli 1, 2 e 3 delle entrate                                                                                                                                                                         | 1,77              | 2,04  | 2,05  |
| <b>11</b> | <b>Fondo pluriennale vincolato</b>                                                                                                                                                                                                                                                                                                                          |                   |       |       |
| 11.1      | Utilizzo del FPV<br>/ Fondo pluriennale vincolato corrente e capitale iscritto in entrata del bilancio<br>/ Quota del fondo pluriennale vincolato corrente e capitale non destinata ad essere utilizzata nel corso dell'esercizio e rinviata agli esercizi successivi<br>/ Fondo pluriennale vincolato corrente e capitale iscritto in entrata nel bilancio | 0                 | 0     | 0     |
| <b>12</b> | <b>Partite di giro e conto terzi</b>                                                                                                                                                                                                                                                                                                                        |                   |       |       |
| 12.1      | Incidenza partite di giro e conto terzi in entrata<br>/ Totale stanziamenti di competenza delle Entrate per conto terzi e partite di giro<br>/ - Uscite derivanti dalla gestione degli incassi vincolati (U.7.01.99.06.000)                                                                                                                                 | 50,45             | 58,06 | 58,36 |
| 12.2      | Incidenza partite di giro e conto terzi in uscita<br>/ Totale stanziamenti di competenza per il primo titolo della spesa<br>/ Totale stanziamenti di competenza per le Uscite per conto terzi e partite di giro<br>/ - Uscite derivanti dalla gestione degli incassi vincolati (U.7.01.99.06.000)                                                           | 52,85             | 61,55 | 62,07 |

1) Il Patrimonio netto è pari alla Lettera A) dell'ultimo stato patrimoniale passivo disponibile. In caso di Patrimonio netto negativo, l'indicatore non si calcola e si segnala che l'ente ha il patrimonio netto negativo. L'indicatore è elaborato a partire dal 2018, salvo per gli enti che hanno partecipato alla sperimentazione che lo elaborano con popolazione inferiore a 5.000 abitanti elaborano l'indicatore a decorrere dal 2019.

2) Il debito di finanziamento è pari alla Lettera D) dell'ultimo stato patrimoniale passivo disponibile. L'indicatore è elaborato a partire dal 2018, salvo per gli enti che hanno partecipato alla sperimentazione che lo elaborano con popolazione inferiore a 5.000 abitanti elaborano l'indicatore a decorrere dal 2019.

3) L'indicatore da elaborare solo se la voce E dell'allegato a) al bilancio di previsione è negativa. Il disavanzo di amministrazione è pari all'importo della voce E. Ai fini dell'elaborazione dell'indicatore, non si considera il disavanzo

**Piano degli indicatori di bilancio**

Bilancio di previsione esercizi 2017, 2018, 2019, approvato #

**Indicatori sintetici**

| TIPOLOGIA | DEFINIZIONE | VALORE INDICATORE |      |      |
|-----------|-------------|-------------------|------|------|
|           |             | 2017              | 2018 | 2019 |

Decorso di cui all'articolo 3, comma 21, del DLgs 118/2011.

(4) La media dei tre esercizi precedenti è riferita agli ultimi tre consuntivi approvati e in caso di mancata approvazione degli ultimi consuntivi, ai dati di preconsuntivo. In caso di esercizio provvisorio è possibile fare riferimento ai dati di preconsuntivo dell'esercizio precedente. Per gli enti che non sono rientrati nel periodo di sperimentazione, nel 2016 sostituire la media con gli accertamenti del 2015 (dati stimati o, se disponibili, di preconsuntivo). Nel 2017 sostituire la media triennale con quella biennale (per il 2016 fare riferimento a dati stimati o, se disponibili, di preconsuntivo). Gli enti locali delle Autorit  speciali che adottano il DLgs 118/2011 a decorrere dal 2016, elaborano l'indicatore a decorrere dal 2017.

(5) Da compilare solo se la voce E, dell'allegato al bilancio concernente il risultato di amministrazione presunto   positivo o pari a 0.

(6) La quota libera di parte corrente del risultato di amministrazione presunto   pari alla voce E riportata nell'allegato a) al bilancio di previsione. Il risultato di amministrazione presunto   pari alla lettera A riportata nell'allegato a) al bilancio di previsione.

(7) La quota libera in capitale del risultato di amministrazione presunto   pari alla voce D riportata nell'allegato a) al bilancio di previsione. Il risultato di amministrazione presunto   pari alla lettera A riportata nell'allegato a) al bilancio di previsione.

(8) La quota accantonata del risultato di amministrazione presunto   pari alla voce B riportata nell'allegato a) al bilancio di previsione. Il risultato di amministrazione presunto   pari alla lettera A riportata nell'allegato a).

(9) La quota variazione del risultato di amministrazione presunto   pari alla voce C riportata nell'allegato a) al bilancio di previsione. Il risultato di amministrazione presunto   pari alla lettera A riportata nell'allegato a).

(10) Indicatore al numeratore solo la quota del finanziamento destinata alla copertura di investimenti, e al denominatore escludere gli investimenti che, nell'esercizio, sono finanziati dal FRY.

Denominazione Ente COMUNE DI ISOLA DEL LIRI

piano degli indicatori di bilancio

Bilancio di previsione esercizi 2017, 2018, 2019, approvato il

Indicatori analitici concernenti la composizione delle entrate e la capacità di riscossione

| Titolo<br>Tipologia | Composizione delle entrate (dati percentuali)                                |                                                                              |                                                                              |                                                                                                                        |                                                                                   |                                                                                                 | Percentuale riscossione entrate |  |
|---------------------|------------------------------------------------------------------------------|------------------------------------------------------------------------------|------------------------------------------------------------------------------|------------------------------------------------------------------------------------------------------------------------|-----------------------------------------------------------------------------------|-------------------------------------------------------------------------------------------------|---------------------------------|--|
|                     | Esercizio 2017<br>Previsioni competenza /<br>totale previsioni<br>competenza | Esercizio 2018<br>Previsioni competenza /<br>totale previsioni<br>competenza | Esercizio 2019<br>Previsioni competenza /<br>totale previsioni<br>competenza | Media accertamenti nei tre<br>esercizi precedenti /<br>Media Totale<br>accertamenti nei tre<br>esercizi precedenti (*) | Previsioni cassa<br>2017 / (previsioni<br>competenza + residui)<br>esercizio 2017 | Media riscossione nei tre<br>esercizi precedenti /<br>Media<br>accertamenti nei tre<br>esercizi |                                 |  |
| <b>TITOLO 1</b>     |                                                                              |                                                                              |                                                                              |                                                                                                                        |                                                                                   |                                                                                                 |                                 |  |
| 10101               | 26,67                                                                        | 15,00                                                                        | 21,54                                                                        | 22,13                                                                                                                  | 67,77                                                                             | 24,59                                                                                           |                                 |  |
| 10102               | 4,91                                                                         | 0,00                                                                         | 0,00                                                                         | 0,00                                                                                                                   | 0,00                                                                              | 0,00                                                                                            |                                 |  |
| 10103               | 0,00                                                                         | 0,00                                                                         | 0,00                                                                         | 0,00                                                                                                                   | 0,00                                                                              | 0,00                                                                                            |                                 |  |
| 10104               | 0,00                                                                         | 0,00                                                                         | 0,00                                                                         | 0,00                                                                                                                   | 0,00                                                                              | 0,00                                                                                            |                                 |  |
| 10105               | 3,96                                                                         | 3,29                                                                         | 7,53                                                                         | 10,44                                                                                                                  | 0,00                                                                              | 10,40                                                                                           |                                 |  |
| 10106               | 4,90                                                                         | 0,00                                                                         | 0,00                                                                         | 0,00                                                                                                                   | 0,00                                                                              | 0,00                                                                                            |                                 |  |
| 10107               | 76,69                                                                        | 29,79                                                                        | 28,88                                                                        | 32,89                                                                                                                  | 71,83                                                                             | 46,80                                                                                           |                                 |  |
| <b>TITOLO 2</b>     |                                                                              |                                                                              |                                                                              |                                                                                                                        |                                                                                   |                                                                                                 |                                 |  |
| 20101               | 7,47                                                                         | 0,84                                                                         | 1,90                                                                         | 3,51                                                                                                                   | 96,32                                                                             | 0,62                                                                                            |                                 |  |
| 20102               | 0,00                                                                         | 0,00                                                                         | 0,00                                                                         | 0,00                                                                                                                   | 0,00                                                                              | 0,00                                                                                            |                                 |  |
| 20103               | 0,00                                                                         | 0,00                                                                         | 0,00                                                                         | 0,00                                                                                                                   | 100,00                                                                            | 0,00                                                                                            |                                 |  |
| 20104               | 0,00                                                                         | 0,00                                                                         | 0,00                                                                         | 0,00                                                                                                                   | 0,00                                                                              | 0,00                                                                                            |                                 |  |
| 20105               | 0,00                                                                         | 0,00                                                                         | 0,00                                                                         | 0,00                                                                                                                   | 0,00                                                                              | 0,00                                                                                            |                                 |  |
| 20106               | 1,42                                                                         | 0,80                                                                         | 1,22                                                                         | 1,46                                                                                                                   | 99,62                                                                             | 0,55                                                                                            |                                 |  |
| <b>TITOLO 3</b>     |                                                                              |                                                                              |                                                                              |                                                                                                                        |                                                                                   |                                                                                                 |                                 |  |
| 30101               | 5,03                                                                         | 9,24                                                                         | 3,58                                                                         | 4,80                                                                                                                   | 91,07                                                                             | 4,95                                                                                            |                                 |  |
| 30102               | 0,31                                                                         | 0,22                                                                         | 0,32                                                                         | 0,33                                                                                                                   | 704,48                                                                            | 4,74                                                                                            |                                 |  |
| 30103               | 0,00                                                                         | 0,00                                                                         | 0,00                                                                         | 0,00                                                                                                                   | 0,00                                                                              | 0,00                                                                                            |                                 |  |
| 30104               | 0,00                                                                         | 0,00                                                                         | 0,00                                                                         | 0,00                                                                                                                   | 0,00                                                                              | 0,00                                                                                            |                                 |  |
| 30105               | 3,40                                                                         | 2,31                                                                         | 1,42                                                                         | 2,46                                                                                                                   | 109,52                                                                            | 4,30                                                                                            |                                 |  |
| <b>TITOLO 4</b>     |                                                                              |                                                                              |                                                                              |                                                                                                                        |                                                                                   |                                                                                                 |                                 |  |
| 40101               | 0,73                                                                         | 0,00                                                                         | 0,00                                                                         | 0,11                                                                                                                   | 0,00                                                                              | 0,15                                                                                            |                                 |  |
| 40102               | 4,15                                                                         | 11,79                                                                        | 13,85                                                                        | 6,81                                                                                                                   | 75,74                                                                             | 1,12                                                                                            |                                 |  |
| 40103               | 2,50                                                                         | 0,00                                                                         | 0,00                                                                         | 0,00                                                                                                                   | 100,00                                                                            | 0,00                                                                                            |                                 |  |
| 40104               | 5,14                                                                         | 0,00                                                                         | 0,00                                                                         | 0,11                                                                                                                   | 100,00                                                                            | 0,11                                                                                            |                                 |  |
| 40105               | 0,26                                                                         | 0,28                                                                         | 0,45                                                                         | 0,78                                                                                                                   | 71,94                                                                             | 0,57                                                                                            |                                 |  |
| 40106               | 0,01                                                                         | 43,18                                                                        | 19,33                                                                        | 7,84                                                                                                                   | 78,87                                                                             | 1,85                                                                                            |                                 |  |
| <b>TITOLO 5</b>     |                                                                              |                                                                              |                                                                              |                                                                                                                        |                                                                                   |                                                                                                 |                                 |  |
| 50101               | 0,00                                                                         | 0,00                                                                         | 0,00                                                                         | 0,00                                                                                                                   | 0,00                                                                              | 0,00                                                                                            |                                 |  |

Denominazione Ente COMUNE DI ISOLA DEL LIRI

Piano degli indicatori di bilancio

Bilancio di previsione esercizi 2017, 2018, 2019, approvato il

Indicatori analitici concernenti la composizione delle entrate e la capacità di riscossione

| Titolo e Tipologia                                               | Composizione delle entrate (dati percentuali)                                |                                                                              |                                                                              |                                                                                                                            |                                                                                   | Percentuale riscossione entrate                                                                           |  |
|------------------------------------------------------------------|------------------------------------------------------------------------------|------------------------------------------------------------------------------|------------------------------------------------------------------------------|----------------------------------------------------------------------------------------------------------------------------|-----------------------------------------------------------------------------------|-----------------------------------------------------------------------------------------------------------|--|
|                                                                  | Esercizio 2017<br>Previsioni competenza /<br>totale previsioni<br>competenza | Esercizio 2018<br>Previsioni competenza /<br>totale previsioni<br>competenza | Esercizio 2019<br>Previsioni competenza /<br>totale previsioni<br>competenza | Media accreditamenti nei<br>tre esercizi precedenti /<br>Media Totale<br>accreditamenti nei tre<br>esercizi precedenti (%) | Previsioni cassa<br>2017 / (previsioni<br>competenza + residui)<br>ESERCIZIO 2017 | Media riscossione nei tre<br>esercizi precedenti /<br>Media accreditamenti nei tre<br>esercizi precedenti |  |
| <b>TITOLO 5</b>                                                  | 0,00                                                                         | 0,00                                                                         | 0,00                                                                         | 0,00                                                                                                                       | 0,00                                                                              | 0,00                                                                                                      |  |
| <b>50106</b>                                                     | 0,00                                                                         | 0,00                                                                         | 0,00                                                                         | 0,00                                                                                                                       | 0,00                                                                              | 0,00                                                                                                      |  |
| <b>50106</b>                                                     | 0,00                                                                         | 0,00                                                                         | 0,00                                                                         | 0,00                                                                                                                       | 0,00                                                                              | 0,00                                                                                                      |  |
| <b>50106</b>                                                     | 0,00                                                                         | 0,00                                                                         | 0,00                                                                         | 0,00                                                                                                                       | 0,00                                                                              | 0,00                                                                                                      |  |
| <b>TITOLO 6</b>                                                  | 0,00                                                                         | 0,00                                                                         | 0,00                                                                         | 0,00                                                                                                                       | 0,00                                                                              | 0,00                                                                                                      |  |
| <b>60100</b>                                                     | 0,00                                                                         | 0,00                                                                         | 0,00                                                                         | 0,00                                                                                                                       | 0,00                                                                              | 0,00                                                                                                      |  |
| <b>60200</b>                                                     | 0,00                                                                         | 0,00                                                                         | 0,00                                                                         | 0,00                                                                                                                       | 0,00                                                                              | 0,00                                                                                                      |  |
| <b>60300</b>                                                     | 0,00                                                                         | 0,00                                                                         | 0,00                                                                         | 0,00                                                                                                                       | 0,00                                                                              | 0,00                                                                                                      |  |
| <b>60400</b>                                                     | 0,00                                                                         | 0,00                                                                         | 0,00                                                                         | 0,00                                                                                                                       | 0,00                                                                              | 0,00                                                                                                      |  |
| <b>60500</b>                                                     | 0,00                                                                         | 0,00                                                                         | 0,00                                                                         | 0,00                                                                                                                       | 0,00                                                                              | 0,00                                                                                                      |  |
| <b>TITOLO 7</b>                                                  | 29,48                                                                        | 19,35                                                                        | 23,54                                                                        | 17,65                                                                                                                      | 100,00                                                                            | 17,65                                                                                                     |  |
| <b>70100</b>                                                     | 29,48                                                                        | 19,35                                                                        | 23,54                                                                        | 17,65                                                                                                                      | 100,00                                                                            | 17,65                                                                                                     |  |
| <b>TITOLO 8</b>                                                  | 0,00                                                                         | 0,00                                                                         | 0,00                                                                         | 0,00                                                                                                                       | 0,00                                                                              | 0,00                                                                                                      |  |
| <b>80100</b>                                                     | 0,00                                                                         | 0,00                                                                         | 0,00                                                                         | 0,00                                                                                                                       | 0,00                                                                              | 0,00                                                                                                      |  |
| <b>80200</b>                                                     | 0,00                                                                         | 0,00                                                                         | 0,00                                                                         | 0,00                                                                                                                       | 0,00                                                                              | 0,00                                                                                                      |  |
| <b>80300</b>                                                     | 0,00                                                                         | 0,00                                                                         | 0,00                                                                         | 0,00                                                                                                                       | 0,00                                                                              | 0,00                                                                                                      |  |
| <b>80400</b>                                                     | 0,00                                                                         | 0,00                                                                         | 0,00                                                                         | 0,00                                                                                                                       | 0,00                                                                              | 0,00                                                                                                      |  |
| <b>80500</b>                                                     | 0,00                                                                         | 0,00                                                                         | 0,00                                                                         | 0,00                                                                                                                       | 0,00                                                                              | 0,00                                                                                                      |  |
| <b>TITOLO 9</b>                                                  | 23,03                                                                        | 8,94                                                                         | 12,21                                                                        | 7,65                                                                                                                       | 99,98                                                                             | 7,65                                                                                                      |  |
| <b>90100</b>                                                     | 23,03                                                                        | 8,94                                                                         | 12,21                                                                        | 7,65                                                                                                                       | 99,98                                                                             | 7,65                                                                                                      |  |
| <b>90200</b>                                                     | 0,00                                                                         | 0,00                                                                         | 0,00                                                                         | 0,00                                                                                                                       | 0,00                                                                              | 0,00                                                                                                      |  |
| <b>90300</b>                                                     | 0,00                                                                         | 0,00                                                                         | 0,00                                                                         | 0,00                                                                                                                       | 0,00                                                                              | 0,00                                                                                                      |  |
| <b>90400</b>                                                     | 0,00                                                                         | 0,00                                                                         | 0,00                                                                         | 0,00                                                                                                                       | 0,00                                                                              | 0,00                                                                                                      |  |
| <b>TOTALE TITOLO 9 Entrate per conto terzi e partite di giro</b> | 23,03                                                                        | 8,94                                                                         | 12,21                                                                        | 7,65                                                                                                                       | 99,98                                                                             | 7,65                                                                                                      |  |
| <b>TOTALE ENTRATE</b>                                            | 52,51                                                                        | 28,29                                                                        | 35,75                                                                        | 25,30                                                                                                                      | 199,98                                                                            | 25,30                                                                                                     |  |

(\*) La media dei tre esercizi precedenti è riferita agli ultimi tre anni di esercizio per i quali è possibile fare riferimento ai dati di prelievo preventivo. Nel 2016 sono stati in cassa gli accreditamenti con gli accreditamenti del 2015 e la media degli incassi con gli incassi del 2015 (esclusi gli accreditamenti non precommissivi) nel 2017 è costituita la media mensile con quella mensile per i mesi di competenza. Gli enti locali della Associazione sono allestiti al D.Lgs. 118/2011 e riferiscono dal 2016 non elaborano l'indicazione nell'esercizio 2015.

Denominazione Ente COMUNE DI ISOLA DEL LIRI

Piano degli indicatori di bilancio

Bilancio di previsione esercizi 2017, 2018, 2019, approvato il

Indicatori analitici concernenti la composizione delle spese per missioni e programmi e la capacità dell'amministrazione di pagare i debiti negli esercizi di riferimento

| MISSIONI E PROGRAMMI                                                                                            | BILANCIO DI PREVISIONE ESERCIZI 2017, 2018, 2019 (dati percentuali)                        |                                                                                     |                                                                                            |                                                                                     |                                                                                            |                                                                                     | MEDIA TRE RENDIMENTI PRECEDENTI (dati percentuali) |                                                                                     |                                | Capacità di pagamento: Media (Pagam. corrente / Pagam. estesa) / Media (pagam. / Media (pagam.) - rendita deflattiva) |  |  |  |
|-----------------------------------------------------------------------------------------------------------------|--------------------------------------------------------------------------------------------|-------------------------------------------------------------------------------------|--------------------------------------------------------------------------------------------|-------------------------------------------------------------------------------------|--------------------------------------------------------------------------------------------|-------------------------------------------------------------------------------------|----------------------------------------------------|-------------------------------------------------------------------------------------|--------------------------------|-----------------------------------------------------------------------------------------------------------------------|--|--|--|
|                                                                                                                 | ESERCIZIO 2017                                                                             |                                                                                     |                                                                                            | ESERCIZIO 2018                                                                      |                                                                                            |                                                                                     | Incidenza Missioni/Programmi                       | Incidenza Missione/Programmi: Media (Pagam. / FPV) - Media (FPV) - Media Totale FPV | di cui: FPV / Media Totale FPV |                                                                                                                       |  |  |  |
|                                                                                                                 | Incidenza Missioni/Programmi: Previsioni per l'anno in esecuzione FPV - FPV - Media Totale | Capacità di pagamento: Previsioni per l'anno in esecuzione FPV - FPV - Media Totale | Incidenza Missioni/Programmi: Previsioni per l'anno in esecuzione FPV - FPV - Media Totale | Capacità di pagamento: Previsioni per l'anno in esecuzione FPV - FPV - Media Totale | Incidenza Missioni/Programmi: Previsioni per l'anno in esecuzione FPV - FPV - Media Totale | Capacità di pagamento: Previsioni per l'anno in esecuzione FPV - FPV - Media Totale |                                                    |                                                                                     |                                |                                                                                                                       |  |  |  |
| <b>MISSIONE 1 Servizi istituzionali, generali e di gestione</b>                                                 |                                                                                            |                                                                                     |                                                                                            |                                                                                     |                                                                                            |                                                                                     |                                                    |                                                                                     |                                |                                                                                                                       |  |  |  |
| 1. Urgan. istituzionali                                                                                         | 1,20                                                                                       | 6,86                                                                                | 3,83                                                                                       | 0,09                                                                                | 0,00                                                                                       | 1,20                                                                                | 0,00                                               | 1,21                                                                                | 0,02                           | 1,66                                                                                                                  |  |  |  |
| 2. Segreteria generale                                                                                          | 6,16                                                                                       | 0,00                                                                                | 1,79                                                                                       | 0,60                                                                                | 0,00                                                                                       | 1,30                                                                                | 0,00                                               | 11,33                                                                               | 33,82                          | 7,39                                                                                                                  |  |  |  |
| 3. Ufficio di segreteria, amministrazione e protocollo                                                          | 0,57                                                                                       | 0,00                                                                                | 0,56                                                                                       | 0,31                                                                                | 0,00                                                                                       | 0,81                                                                                | 0,00                                               | 1,32                                                                                | 0,11                           | 1,36                                                                                                                  |  |  |  |
| 4. Centrale delle unità di lavoro e servizi tecnici                                                             | 0,96                                                                                       | 0,00                                                                                | 0,55                                                                                       | 0,00                                                                                | 0,00                                                                                       | 0,78                                                                                | 0,00                                               | 2,43                                                                                | 0,15                           | 1,61                                                                                                                  |  |  |  |
| 5. Gestione dei beni strumentali e patrimoniali                                                                 | 1,17                                                                                       | 0,00                                                                                | 0,67                                                                                       | 0,00                                                                                | 0,00                                                                                       | 0,88                                                                                | 0,00                                               | 1,04                                                                                | 0,05                           | 0,98                                                                                                                  |  |  |  |
| 6. Ufficio tecnico                                                                                              | 2,43                                                                                       | 0,60                                                                                | 1,20                                                                                       | 0,82                                                                                | 0,00                                                                                       | 1,16                                                                                | 0,00                                               | 2,97                                                                                | 0,22                           | 1,80                                                                                                                  |  |  |  |
| 7. Esibizioni e conferenze, spettacoli - Amministrativo e servizi civici                                        | 1,05                                                                                       | 0,00                                                                                | 0,66                                                                                       | 0,00                                                                                | 0,00                                                                                       | 0,94                                                                                | 0,00                                               | 1,63                                                                                | 0,00                           | 1,00                                                                                                                  |  |  |  |
| 8. Statistica e sistemi informativi                                                                             | 0,00                                                                                       | 0,20                                                                                | 0,00                                                                                       | 0,00                                                                                | 0,00                                                                                       | 0,00                                                                                | 0,00                                               | 0,00                                                                                | 0,00                           | 0,00                                                                                                                  |  |  |  |
| 9. Attività tecnico-amministrative negli enti locali                                                            | 0,00                                                                                       | 0,00                                                                                | 0,00                                                                                       | 0,00                                                                                | 0,00                                                                                       | 0,00                                                                                | 0,00                                               | 0,00                                                                                | 0,00                           | 0,00                                                                                                                  |  |  |  |
| 10. Risorse umane                                                                                               | 0,60                                                                                       | 0,20                                                                                | 0,60                                                                                       | 0,00                                                                                | 0,00                                                                                       | 0,75                                                                                | 0,00                                               | 4,06                                                                                | 0,00                           | 4,06                                                                                                                  |  |  |  |
| 11. Altri servizi generali                                                                                      | 0,60                                                                                       | 0,00                                                                                | 0,00                                                                                       | 0,00                                                                                | 0,00                                                                                       | 0,00                                                                                | 0,00                                               | 0,00                                                                                | 0,00                           | 0,00                                                                                                                  |  |  |  |
| 12. Politiche regionali, iniziative per i servizi istituzionali, gestione e aff. generali (solo per le Regioni) | 0,00                                                                                       | 0,00                                                                                | 0,00                                                                                       | 0,00                                                                                | 0,00                                                                                       | 0,00                                                                                | 0,00                                               | 0,00                                                                                | 0,00                           | 0,00                                                                                                                  |  |  |  |
| <b>TOTALE Missione 01 Servizi istituzionali, generali e di gestione</b>                                         | 14,63                                                                                      | 0,00                                                                                | 11,82                                                                                      | 0,00                                                                                | 0,00                                                                                       | 11,45                                                                               | 0,00                                               | 28,51                                                                               | 32,47                          | 20,29                                                                                                                 |  |  |  |
| <b>MISSIONE 2 Cultura</b>                                                                                       |                                                                                            |                                                                                     |                                                                                            |                                                                                     |                                                                                            |                                                                                     |                                                    |                                                                                     |                                |                                                                                                                       |  |  |  |
| 1. Uffici pubblici                                                                                              | 0,00                                                                                       | 0,00                                                                                | 0,00                                                                                       | 0,00                                                                                | 0,00                                                                                       | 0,00                                                                                | 0,00                                               | 0,00                                                                                | 0,00                           | 0,00                                                                                                                  |  |  |  |
| 2. Casa circondariale e altri servizi                                                                           | 0,00                                                                                       | 0,00                                                                                | 0,00                                                                                       | 0,00                                                                                | 0,00                                                                                       | 0,00                                                                                | 0,00                                               | 0,00                                                                                | 0,00                           | 0,00                                                                                                                  |  |  |  |



**Piano degli indicatori di bilancio**

Bilancio di previsione esercizi 2017, 2018, 2019, approvato il

Indicatori analitici concernenti la composizione delle spese per missioni e programmi e la capacità dell'amministrazione di pagare i debiti negli esercizi di riferimento

| MISSIONI E PROGRAMMI                                                                      | BILANCIO DI PREVISIONE ESERCIZI 2017, 2018, 2019 (dati percentuali) |                                                                      |                                                               |                                                       |                                                               |                                                       |                                                               |                                                       |                                                               |                                                       | Capacità di pagamento Media Program. esercizi + Media (Missioni + residui deflattivi) |                                                               |                                                       |  |  |  |
|-------------------------------------------------------------------------------------------|---------------------------------------------------------------------|----------------------------------------------------------------------|---------------------------------------------------------------|-------------------------------------------------------|---------------------------------------------------------------|-------------------------------------------------------|---------------------------------------------------------------|-------------------------------------------------------|---------------------------------------------------------------|-------------------------------------------------------|---------------------------------------------------------------------------------------|---------------------------------------------------------------|-------------------------------------------------------|--|--|--|
|                                                                                           | ESERCIZIO 2017                                                      |                                                                      |                                                               |                                                       |                                                               | ESERCIZIO 2018                                        |                                                               |                                                       |                                                               |                                                       |                                                                                       | ESERCIZIO 2019                                                |                                                       |  |  |  |
|                                                                                           | Incidenza Missioni/Programmi (previsione) previsioni missioni       | Capacità di pagamento: Previsioni cassa / previsioni - FPV + residui | Incidenza Missioni/Programmi (previsioni) previsioni missioni | Capacità di pagamento: FPV / previsioni FPV + residui | Incidenza Missioni/Programmi (previsioni) previsioni missioni | Capacità di pagamento: FPV / previsioni FPV + residui | Incidenza Missioni/Programmi (previsioni) previsioni missioni | Capacità di pagamento: FPV / previsioni FPV + residui | Incidenza Missioni/Programmi (previsioni) previsioni missioni | Capacità di pagamento: FPV / previsioni FPV + residui |                                                                                       | Incidenza Missioni/Programmi (previsioni) previsioni missioni | Capacità di pagamento: FPV / previsioni FPV + residui |  |  |  |
| <b>MISSIONE 1 - Giustizia</b>                                                             |                                                                     |                                                                      |                                                               |                                                       |                                                               |                                                       |                                                               |                                                       |                                                               |                                                       |                                                                                       |                                                               |                                                       |  |  |  |
| 1. Procura regionale anticrimine per la giustizia (solo per le Regioni)                   | 0,52                                                                | 0,00                                                                 | 0,00                                                          | 0,00                                                  | 0,00                                                          | 0,00                                                  | 0,00                                                          | 0,00                                                  | 0,00                                                          | 0,00                                                  | 0,00                                                                                  | 0,00                                                          | 0,00                                                  |  |  |  |
| <b>TOTALE Missioni 02 Giustizia</b>                                                       | 0,60                                                                | 0,00                                                                 | 0,00                                                          | 0,00                                                  | 0,00                                                          | 0,00                                                  | 0,00                                                          | 0,00                                                  | 0,00                                                          | 0,00                                                  | 0,00                                                                                  | 0,00                                                          | 0,00                                                  |  |  |  |
| <b>MISSIONE 3 - Ordine pubblico e sicurezza</b>                                           |                                                                     |                                                                      |                                                               |                                                       |                                                               |                                                       |                                                               |                                                       |                                                               |                                                       |                                                                                       |                                                               |                                                       |  |  |  |
| 1. Polizia locale e territoriale                                                          | 1,61                                                                | 100,00                                                               | 0,25                                                          | 0,00                                                  | 1,32                                                          | 0,00                                                  | 0,00                                                          | 1,32                                                  | 0,00                                                          | 0,00                                                  | 0,00                                                                                  | 0,00                                                          | 2,32                                                  |  |  |  |
| 2. Sistema integrato di sicurezza urbana                                                  | 0,40                                                                | 3,00                                                                 | 0,00                                                          | 0,00                                                  | 0,00                                                          | 0,00                                                  | 0,00                                                          | 0,00                                                  | 0,00                                                          | 0,00                                                  | 0,00                                                                                  | 0,00                                                          | 0,00                                                  |  |  |  |
| 3. Politiche regionali miranti per l'ordine pubblico e la sicurezza (solo per le Regioni) | 0,40                                                                | 0,00                                                                 | 0,00                                                          | 0,00                                                  | 0,00                                                          | 0,00                                                  | 0,00                                                          | 0,00                                                  | 0,00                                                          | 0,00                                                  | 0,00                                                                                  | 0,00                                                          | 0,00                                                  |  |  |  |
| <b>TOTALE Missioni 03 (ordine pubblico e sicurezza)</b>                                   | 1,61                                                                | 100,00                                                               | 0,25                                                          | 0,00                                                  | 1,32                                                          | 0,00                                                  | 0,00                                                          | 1,32                                                  | 0,00                                                          | 0,00                                                  | 0,00                                                                                  | 0,00                                                          | 2,32                                                  |  |  |  |
| <b>MISSIONE 4 Istruzione e diritto allo studio</b>                                        |                                                                     |                                                                      |                                                               |                                                       |                                                               |                                                       |                                                               |                                                       |                                                               |                                                       |                                                                                       |                                                               |                                                       |  |  |  |
| 1. Istruzione presecondaria                                                               | 0,15                                                                | 0,00                                                                 | 0,11                                                          | 0,00                                                  | 0,11                                                          | 0,00                                                  | 0,00                                                          | 0,11                                                  | 0,00                                                          | 0,00                                                  | 0,00                                                                                  | 0,00                                                          | 0,50                                                  |  |  |  |
| 2. Altri ordini di istruzione                                                             | 1,47                                                                | 0,00                                                                 | 3,28                                                          | 0,00                                                  | 1,38                                                          | 0,00                                                  | 0,00                                                          | 1,38                                                  | 0,00                                                          | 0,00                                                  | 0,00                                                                                  | 0,00                                                          | 3,36                                                  |  |  |  |
| 3. Istituti scolastici (solo per le Regioni)                                              | 0,00                                                                | 0,00                                                                 | 0,00                                                          | 0,00                                                  | 0,00                                                          | 0,00                                                  | 0,00                                                          | 0,00                                                  | 0,00                                                          | 0,00                                                  | 0,00                                                                                  | 0,00                                                          | 0,00                                                  |  |  |  |
| 4. Istruzione universitaria                                                               | 0,00                                                                | 0,00                                                                 | 0,00                                                          | 0,00                                                  | 0,00                                                          | 0,00                                                  | 0,00                                                          | 0,00                                                  | 0,00                                                          | 0,00                                                  | 0,00                                                                                  | 0,00                                                          | 0,00                                                  |  |  |  |
| 5. Istruzione tecnica superiore                                                           | 2,83                                                                | 100,00                                                               | 1,85                                                          | 0,00                                                  | 2,50                                                          | 0,00                                                  | 0,00                                                          | 2,50                                                  | 0,00                                                          | 0,00                                                  | 0,00                                                                                  | 0,00                                                          | 3,84                                                  |  |  |  |
| 6. Servizi inerenti all'istruzione                                                        | 0,00                                                                | 0,00                                                                 | 0,00                                                          | 0,00                                                  | 0,00                                                          | 0,00                                                  | 0,00                                                          | 0,00                                                  | 0,00                                                          | 0,00                                                  | 0,00                                                                                  | 0,00                                                          | 0,00                                                  |  |  |  |
| 7. Diritti allo studio                                                                    | 0,00                                                                | 0,00                                                                 | 0,00                                                          | 0,00                                                  | 0,00                                                          | 0,00                                                  | 0,00                                                          | 0,00                                                  | 0,00                                                          | 0,00                                                  | 0,00                                                                                  | 0,00                                                          | 0,00                                                  |  |  |  |
| 8. Politiche regionali miranti per l'istruzione e lo studio (solo per Regioni)            | 0,00                                                                | 0,00                                                                 | 0,00                                                          | 0,00                                                  | 0,00                                                          | 0,00                                                  | 0,00                                                          | 0,00                                                  | 0,00                                                          | 0,00                                                  | 0,00                                                                                  | 0,00                                                          | 0,00                                                  |  |  |  |

Denominazione Ente COMUNE DI ISOLA DEL LIRI

**piano degli indicatori di bilancio**

Bilancio di previsione esercizi 2017, 2018, 2019, approvato il

Indicatori analitici concernenti la composizione delle spese per missioni e programmi e la capacità dell'amministrazione di pagare i debiti negli esercizi di riferimento

| MISSIONI E PROGRAMMI                                                                                      | ESERCIZIO 2017                      |                      |                                                                  |                                     | ESERCIZIO 2018       |                                                                  |                                     |                      | ESERCIZIO 2019                                                   |                           |                      | Capacità di pagamento (Pagare, onorare / Pagare, onorare / Mezza (Impagare / restati distribuire)) |                                                |
|-----------------------------------------------------------------------------------------------------------|-------------------------------------|----------------------|------------------------------------------------------------------|-------------------------------------|----------------------|------------------------------------------------------------------|-------------------------------------|----------------------|------------------------------------------------------------------|---------------------------|----------------------|----------------------------------------------------------------------------------------------------|------------------------------------------------|
|                                                                                                           | Incidenza Missioni/Programmi/azioni | di cui incidenza FPV | Capacità di pagamento (Previsioni FPV / competenza FPV / totali) | Incidenza Missioni/Programmi/azioni | di cui incidenza FPV | Capacità di pagamento (Previsioni FPV / competenza FPV / totali) | Incidenza Missioni/Programmi/azioni | di cui incidenza FPV | Capacità di pagamento (Previsioni FPV / competenza FPV / totali) | Missioni/Programmi/azioni | di cui incidenza FPV |                                                                                                    | Tendenze Missioni/Programmi/azioni (Trend FPV) |
|                                                                                                           |                                     |                      |                                                                  |                                     |                      |                                                                  |                                     |                      |                                                                  |                           |                      |                                                                                                    |                                                |
| <b>MISSIONI e Programmi e attività correlate</b>                                                          | 4,45                                | 2,00                 | 180,00                                                           | 5,79                                | 0,84                 | 3,90                                                             | 0,00                                | 1,95                 | 23,16                                                            | 1,28                      |                      |                                                                                                    |                                                |
| <b>TOTALE Missioni e attività correlate</b>                                                               |                                     |                      |                                                                  |                                     |                      |                                                                  |                                     |                      |                                                                  |                           |                      |                                                                                                    |                                                |
| <b>MISSIONE 1: Fedeas e valorizzazione dei beni e attività culturali</b>                                  |                                     |                      |                                                                  |                                     |                      |                                                                  |                                     |                      |                                                                  |                           |                      |                                                                                                    |                                                |
| 1. Valorizzazione dei beni di interesse storico                                                           | 0,01                                | 0,00                 | 100,00                                                           | 0,21                                | 0,00                 | 0,01                                                             | 0,00                                | 0,07                 | 0,01                                                             | 0,00                      |                      |                                                                                                    |                                                |
| 2. Attività culturali e interventi diversi nel settore culturale                                          | 3,40                                | 0,00                 | 100,00                                                           | 5,14                                | 0,00                 | 0,20                                                             | 0,00                                | 1,00                 | 0,00                                                             | 0,00                      |                      |                                                                                                    |                                                |
| 3. Attività culturale, iniziative per la tutela dei beni e delle attività culturali (solo per la Regione) | 0,00                                | 0,00                 | 0,00                                                             | 0,00                                | 0,00                 | 0,00                                                             | 0,00                                | 0,00                 | 0,00                                                             | 0,00                      |                      |                                                                                                    |                                                |
| <b>TOTALE MISSIONE 01 Fedeas e valorizzazione dei Beni e attività culturali</b>                           | 0,41                                | 0,00                 | 100,00                                                           | 5,13                                | 0,00                 | 0,21                                                             | 0,00                                | 1,10                 | 0,01                                                             | 0,00                      |                      |                                                                                                    |                                                |
| <b>MISSIONE 6: Politiche giovanili, sport e tempo libero</b>                                              |                                     |                      |                                                                  |                                     |                      |                                                                  |                                     |                      |                                                                  |                           |                      |                                                                                                    |                                                |
| 1. Sport e tempo libero                                                                                   | 0,02                                | 0,00                 | 100,00                                                           | 1,02                                | 0,00                 | 0,04                                                             | 0,00                                | 0,00                 | 0,00                                                             | 0,00                      | 0,00                 |                                                                                                    |                                                |
| 2. Giovanili                                                                                              | 0,17                                | 0,00                 | 100,00                                                           | 0,07                                | 0,00                 | 0,11                                                             | 0,00                                | 0,21                 | 0,00                                                             | 0,00                      | 0,00                 |                                                                                                    |                                                |
| 3. Politiche giovanili, iniziative per i giovani, in sport e il tempo libero (solo per la Regione)        | 0,00                                | 0,00                 | 0,00                                                             | 0,00                                | 0,00                 | 0,00                                                             | 0,00                                | 0,00                 | 0,00                                                             | 0,00                      | 0,00                 |                                                                                                    |                                                |
| <b>TOTALE MISSIONE 06 Politiche giovanili, sport e tempo libero</b>                                       | 0,19                                | 0,00                 | 100,00                                                           | 1,09                                | 0,00                 | 0,15                                                             | 0,00                                | 0,21                 | 0,00                                                             | 0,00                      | 0,00                 |                                                                                                    |                                                |
| <b>MISSIONE 7 Turismo</b>                                                                                 |                                     |                      |                                                                  |                                     |                      |                                                                  |                                     |                      |                                                                  |                           |                      |                                                                                                    |                                                |
| 1. Sviluppo e valorizzazione del turismo                                                                  | 0,00                                | 0,00                 | 100,00                                                           | 0,00                                | 0,00                 | 0,00                                                             | 0,00                                | 0,00                 | 0,00                                                             | 0,00                      | 0,00                 |                                                                                                    |                                                |
| 2. Politiche regionali, nazionali per il turismo (solo per la Regione)                                    | 0,00                                | 0,00                 | 0,00                                                             | 0,00                                | 0,00                 | 0,00                                                             | 0,00                                | 0,00                 | 0,00                                                             | 0,00                      | 0,00                 |                                                                                                    |                                                |
| <b>TOTALE MISSIONE 07 Turismo</b>                                                                         | 0,00                                | 0,00                 | 100,00                                                           | 0,00                                | 0,00                 | 0,00                                                             | 0,00                                | 0,00                 | 0,00                                                             | 0,00                      | 0,00                 |                                                                                                    |                                                |
| <b>MISSIONE 9: Assistenza del territorio ed attività ricreative</b>                                       |                                     |                      |                                                                  |                                     |                      |                                                                  |                                     |                      |                                                                  |                           |                      |                                                                                                    |                                                |
| 1. Circolazioni                                                                                           | 0,05                                | 0,00                 | 100,00                                                           | 21,92                               | 0,00                 | 0,06                                                             | 0,00                                | 1,75                 | 13,27                                                            | 1,96                      |                      |                                                                                                    |                                                |



**Piano degli indicatori di bilancio**

Bilancio di previsione esercizi 2017, 2018, 2019, approvato il

Indicatore di riferimento

| MISSIONI E PROGRAMMI                                                                              | BILANCIO DI PREVISIONE ESERCIZI 2017, 2018, 2019 (dati percentuali) |                                                        |                                                               |                                                        |                                                               |                                                        |                                                               |                                                        |             |                                                                                     |                                          |                                                                                   |
|---------------------------------------------------------------------------------------------------|---------------------------------------------------------------------|--------------------------------------------------------|---------------------------------------------------------------|--------------------------------------------------------|---------------------------------------------------------------|--------------------------------------------------------|---------------------------------------------------------------|--------------------------------------------------------|-------------|-------------------------------------------------------------------------------------|------------------------------------------|-----------------------------------------------------------------------------------|
|                                                                                                   | ESERCIZIO 2017                                                      |                                                        |                                                               | ESERCIZIO 2018                                         |                                                               |                                                        | ESERCIZIO 2019                                                |                                                        |             | Incidenza Missione programma (Media (Importo + FVV) / Media (Importo + Totale FVV)) | di cui: Incidenza FVV / Media Totale FVV | Capacità di pagamento (Importo circolante) / Media (Importo + Importo delimitato) |
|                                                                                                   | Incidenza Missione programma (Importo + FVV) / Importo totale       | Capacità di pagamento (Importo + FVV) / Importo totale | Incidenza Missione programma (Importo + FVV) / Importo totale | Capacità di pagamento (Importo + FVV) / Importo totale | Incidenza Missione programma (Importo + FVV) / Importo totale | Capacità di pagamento (Importo + FVV) / Importo totale | Incidenza Missione programma (Importo + FVV) / Importo totale | Capacità di pagamento (Importo + FVV) / Importo totale |             |                                                                                     |                                          |                                                                                   |
| 1) Trasporto ferroviario                                                                          | 0,00                                                                | 0,56                                                   | 0,00                                                          | 0,00                                                   | 0,00                                                          | 0,00                                                   | 0,00                                                          | 0,00                                                   | 0,00        | 0,00                                                                                | 0,00                                     | 0,00                                                                              |
| 2) Trasporti pubblici locali                                                                      | 0,00                                                                | 0,00                                                   | 1.000,00                                                      | 0,00                                                   | 0,00                                                          | 0,00                                                   | 0,00                                                          | 0,00                                                   | 0,00        | 0,00                                                                                | 0,00                                     | 0,00                                                                              |
| 3) Trasporto per via d'acqua                                                                      | 0,00                                                                | 0,00                                                   | 0,00                                                          | 0,00                                                   | 0,00                                                          | 0,00                                                   | 0,00                                                          | 0,00                                                   | 0,00        | 0,00                                                                                | 0,00                                     | 0,00                                                                              |
| 4) Altri modalità di trasporto pubblico                                                           | 0,00                                                                | 0,00                                                   | 1.000,00                                                      | 0,00                                                   | 0,00                                                          | 0,00                                                   | 0,00                                                          | 0,00                                                   | 0,00        | 0,00                                                                                | 0,00                                     | 0,00                                                                              |
| 5) Viabilità e infrastrutture stradali                                                            | 0,00                                                                | 0,00                                                   | 0,00                                                          | 1,29                                                   | 0,00                                                          | 0,00                                                   | 0,00                                                          | 0,00                                                   | 0,00        | 0,00                                                                                | 0,00                                     | 0,00                                                                              |
| 6) Pubblica assistenza sanitaria per i trasporti e il diritto alla mobilità (solo per le Regioni) | 0,00                                                                | 0,00                                                   | 0,00                                                          | 0,00                                                   | 0,00                                                          | 0,00                                                   | 0,00                                                          | 0,00                                                   | 0,00        | 0,00                                                                                | 0,00                                     | 0,00                                                                              |
| <b>TOTALE Missioni 10 Trasporti e diritto alla mobilità</b>                                       | <b>0,00</b>                                                         | <b>0,56</b>                                            | <b>1.000,00</b>                                               | <b>0,00</b>                                            | <b>0,00</b>                                                   | <b>0,00</b>                                            | <b>0,00</b>                                                   | <b>0,00</b>                                            | <b>0,00</b> | <b>0,00</b>                                                                         | <b>0,00</b>                              | <b>0,00</b>                                                                       |
| <b>MISSIONE 11 Soccorso civile</b>                                                                | <b>0,00</b>                                                         | <b>0,00</b>                                            | <b>0,00</b>                                                   | <b>0,00</b>                                            | <b>0,00</b>                                                   | <b>0,00</b>                                            | <b>0,00</b>                                                   | <b>0,00</b>                                            | <b>0,00</b> | <b>0,00</b>                                                                         | <b>0,00</b>                              | <b>0,00</b>                                                                       |
| 1) Sistemi di protezione civile                                                                   | 0,00                                                                | 0,00                                                   | 0,00                                                          | 0,00                                                   | 0,00                                                          | 0,00                                                   | 0,00                                                          | 0,00                                                   | 0,00        | 0,00                                                                                | 0,00                                     | 0,00                                                                              |
| 2) Interventi a seguito di calamità naturali                                                      | 0,00                                                                | 0,00                                                   | 0,00                                                          | 0,00                                                   | 0,00                                                          | 0,00                                                   | 0,00                                                          | 0,00                                                   | 0,00        | 0,00                                                                                | 0,00                                     | 0,00                                                                              |
| 3) Pubblica assistenza sanitaria per il soccorso e la protezione civile (solo per le Regioni)     | 0,00                                                                | 0,00                                                   | 0,00                                                          | 0,00                                                   | 0,00                                                          | 0,00                                                   | 0,00                                                          | 0,00                                                   | 0,00        | 0,00                                                                                | 0,00                                     | 0,00                                                                              |
| <b>TOTALE Missioni 11 Soccorso civile</b>                                                         | <b>0,00</b>                                                         | <b>0,00</b>                                            | <b>0,00</b>                                                   | <b>0,00</b>                                            | <b>0,00</b>                                                   | <b>0,00</b>                                            | <b>0,00</b>                                                   | <b>0,00</b>                                            | <b>0,00</b> | <b>0,00</b>                                                                         | <b>0,00</b>                              | <b>0,00</b>                                                                       |
| <b>MISSIONE 12 Edilizia sociale, politiche sociali e famiglia</b>                                 | <b>0,74</b>                                                         | <b>0,00</b>                                            | <b>1.000,00</b>                                               | <b>0,50</b>                                            | <b>0,00</b>                                                   | <b>0,00</b>                                            | <b>0,00</b>                                                   | <b>0,00</b>                                            | <b>0,00</b> | <b>0,00</b>                                                                         | <b>0,00</b>                              | <b>0,00</b>                                                                       |
| 1) Interventi per l'infanzia e per i minori                                                       | 0,01                                                                | 0,00                                                   | 1.000,00                                                      | 0,00                                                   | 0,00                                                          | 0,00                                                   | 0,00                                                          | 0,00                                                   | 0,00        | 0,00                                                                                | 0,00                                     | 0,00                                                                              |
| 2) Interventi per la disabilità                                                                   | 0,59                                                                | 0,00                                                   | 1.000,00                                                      | 0,78                                                   | 0,00                                                          | 0,00                                                   | 0,00                                                          | 0,00                                                   | 0,00        | 0,00                                                                                | 0,00                                     | 0,00                                                                              |
| 3) Interventi per gli anziani                                                                     |                                                                     |                                                        |                                                               |                                                        |                                                               |                                                        |                                                               |                                                        |             |                                                                                     |                                          |                                                                                   |

Piano degli indicatori di bilancio

Stando di previsione esercizi 2017, 2018, 2019, approvato il

Indicatore analitici concernenti la composizione delle spese per missioni e programmi e la capacità dell'amministrazione di pagare i debiti negli esercizi di riferimento

| Denominazione                                                      | BILANCIO DI PREVISIONE ESERCIZI 2017, 2018, 2019 (dati preventivi)                    |                                                           |                                                                          |                                                               |                                                           |                                                                                   |      |      |      |       | Capacità di pagamento Media (Pagato, corrispettivi, rimborsi, ecc.) |                                                                                   |
|--------------------------------------------------------------------|---------------------------------------------------------------------------------------|-----------------------------------------------------------|--------------------------------------------------------------------------|---------------------------------------------------------------|-----------------------------------------------------------|-----------------------------------------------------------------------------------|------|------|------|-------|---------------------------------------------------------------------|-----------------------------------------------------------------------------------|
|                                                                    | ESERCIZIO 2017                                                                        |                                                           |                                                                          |                                                               |                                                           | ESERCIZIO 2018                                                                    |      |      |      |       |                                                                     | Incidenza programmi Media (Missioni + PPV) / Media (Totale Impieghi + Totale PPV) |
|                                                                    | Incidenza Missioni/Programmi (previsione stanziamento) totale                         | di cui infortuna PPV (previsione stanziamento PPV) totale | Capacità di pagamento: Provisional capacity (Capacità - PPV + risultato) | Incidenza Missioni/Programmi (previsione stanziamento) totale | di cui infortuna PPV (previsione stanziamento PPV) totale | Incidenza programmi Media (Missioni + PPV) / Media (Totale Impieghi + Totale PPV) |      |      |      |       |                                                                     |                                                                                   |
| <b>MISSIONI E PROGRAMMI</b>                                        |                                                                                       |                                                           |                                                                          |                                                               |                                                           |                                                                                   |      |      |      |       |                                                                     |                                                                                   |
| <b>MISSIONE 12 Politiche sociali, politiche sociali e famiglia</b> |                                                                                       |                                                           |                                                                          |                                                               |                                                           |                                                                                   |      |      |      |       |                                                                     |                                                                                   |
| 1                                                                  | Interventi per soggetti a rischio di esclusione sociale                               | 1,21                                                      | 0,00                                                                     | 500,00                                                        | 0,43                                                      | 0,00                                                                              | 0,97 | 0,50 | 2,76 | 0,00  | 2,57                                                                |                                                                                   |
| 5                                                                  | Interventi a favore delle famiglie                                                    | 0,30                                                      | 0,00                                                                     | 0,00                                                          | 0,30                                                      | 0,30                                                                              | 0,60 | 0,60 | 0,40 | 0,00  | 0,60                                                                |                                                                                   |
| 6                                                                  | Interventi per il diritto alla casa                                                   | 0,00                                                      | 0,00                                                                     | 0,00                                                          | 0,00                                                      | 0,00                                                                              | 0,00 | 0,00 | 0,00 | 0,00  | 0,00                                                                |                                                                                   |
| 7                                                                  | Programmazione e gestione della rete dei servizi socio-sanitari e sociali             | 0,00                                                      | 0,00                                                                     | 0,00                                                          | 0,00                                                      | 0,00                                                                              | 0,00 | 0,00 | 0,00 | 0,00  | 0,00                                                                |                                                                                   |
| 8                                                                  | Cooperazione e associazionismo                                                        | 0,00                                                      | 0,00                                                                     | 0,00                                                          | 0,00                                                      | 0,00                                                                              | 0,00 | 0,00 | 0,00 | 0,00  | 0,00                                                                |                                                                                   |
| 9                                                                  | Servizi manutenzione e pulizia                                                        | 1,21                                                      | 0,00                                                                     | 100,00                                                        | 0,69                                                      | 0,20                                                                              | 0,17 | 0,90 | 2,33 | 28,32 | 1,58                                                                |                                                                                   |
| 10                                                                 | Politica regionale unitaria per i diritti sociali e la famiglia (solo per la Regione) | 0,00                                                      | 0,00                                                                     | 0,00                                                          | 0,00                                                      | 0,00                                                                              | 0,00 | 0,00 | 0,00 | 0,00  | 0,00                                                                |                                                                                   |
| <b>TOTALE MISSIONI E PROGRAMMI</b>                                 |                                                                                       |                                                           |                                                                          |                                                               |                                                           |                                                                                   |      |      |      |       |                                                                     |                                                                                   |
| <b>MISSIONE 13 Tutela della salute</b>                             |                                                                                       |                                                           |                                                                          |                                                               |                                                           |                                                                                   |      |      |      |       |                                                                     |                                                                                   |
| 1                                                                  | Servizi sanitari regionali - Interventi in materia di LEA                             | 0,00                                                      | 0,00                                                                     | 0,00                                                          | 0,00                                                      | 0,00                                                                              | 0,00 | 0,00 | 0,00 | 0,00  | 0,00                                                                |                                                                                   |
| 2                                                                  | Servizi sanitari regionali - Interventi in materia di LEA                             | 0,00                                                      | 0,00                                                                     | 0,00                                                          | 0,00                                                      | 0,00                                                                              | 0,00 | 0,00 | 0,00 | 0,00  | 0,00                                                                |                                                                                   |
| 3                                                                  | Servizi sanitari regionali - Interventi in materia di LEA                             | 0,00                                                      | 0,00                                                                     | 0,00                                                          | 0,00                                                      | 0,00                                                                              | 0,00 | 0,00 | 0,00 | 0,00  | 0,00                                                                |                                                                                   |
| 4                                                                  | Servizi sanitari regionali - Interventi in materia di LEA                             | 0,00                                                      | 0,00                                                                     | 0,00                                                          | 0,00                                                      | 0,00                                                                              | 0,00 | 0,00 | 0,00 | 0,00  | 0,00                                                                |                                                                                   |
| 5                                                                  | Servizi sanitari regionali - Interventi in materia di LEA                             | 0,00                                                      | 0,00                                                                     | 0,00                                                          | 0,00                                                      | 0,00                                                                              | 0,00 | 0,00 | 0,00 | 0,00  | 0,00                                                                |                                                                                   |
| 6                                                                  | Servizi sanitari regionali - Interventi in materia di LEA                             | 0,00                                                      | 0,00                                                                     | 0,00                                                          | 0,00                                                      | 0,00                                                                              | 0,00 | 0,00 | 0,00 | 0,00  | 0,00                                                                |                                                                                   |
| 7                                                                  | Ulteriori spese in materia sanitaria                                                  | 0,00                                                      | 0,00                                                                     | 0,00                                                          | 0,00                                                      | 0,00                                                                              | 0,00 | 0,00 | 0,00 | 0,00  | 0,00                                                                |                                                                                   |
| 8                                                                  | Politica regionale unitaria per la tutela della salute (solo per la Regione)          | 0,00                                                      | 0,00                                                                     | 0,00                                                          | 0,00                                                      | 0,00                                                                              | 0,00 | 0,00 | 0,00 | 0,00  | 0,00                                                                |                                                                                   |
| <b>TOTALE MISSIONI E PROGRAMMI</b>                                 |                                                                                       |                                                           |                                                                          |                                                               |                                                           |                                                                                   |      |      |      |       |                                                                     |                                                                                   |

**Piano degli indicatori di bilancio**

Bilancio di previsione esercizi 2017-2018, 2019, approvato il

Indicatori analitici concernenti la composizione delle spese per missioni e programmi e la capacità dell'amministrazione di pagare i debiti negli esercizi di riferimento

| Denominazione MISSIONI E PROGRAMMI                                                                                 | BILANCIO DI PREVISIONE ESERCIZI 2017, 2018, 2019 (dati precestrutturali)             |                                                           |                                                                                |                                                                                      |                                                                            |                                                                                |                                                                                      |                                                                            |                                                                                |                                                      |                                                                                                                   |                                                                            |
|--------------------------------------------------------------------------------------------------------------------|--------------------------------------------------------------------------------------|-----------------------------------------------------------|--------------------------------------------------------------------------------|--------------------------------------------------------------------------------------|----------------------------------------------------------------------------|--------------------------------------------------------------------------------|--------------------------------------------------------------------------------------|----------------------------------------------------------------------------|--------------------------------------------------------------------------------|------------------------------------------------------|-------------------------------------------------------------------------------------------------------------------|----------------------------------------------------------------------------|
|                                                                                                                    | ESERCIZIO 2017                                                                       |                                                           |                                                                                | ESERCIZIO 2018                                                                       |                                                                            |                                                                                | ESERCIZIO 2019                                                                       |                                                                            |                                                                                | di cui assistenza FPV - Media FPV - Media Totale FPV | Categorie di pagamento Media (Pagine, risorse) - Pagare (Media) - Media (Impieghi) - Media (Renditi) (Totale FPV) |                                                                            |
|                                                                                                                    | Incidenza Missioni/Programmi/ Missioni specializzate/ Missioni provvisorie/ Missioni | di cui incidenza FPV (incidenza su previsioni FPV totale) | Capacità di pagamento: Previsioni cassa/ Previsioni competenza - FPV (residui) | Incidenza Missioni/Programmi/ Missioni specializzate/ Missioni provvisorie/ Missioni | di cui incidenza FPV (Previsioni specializzate FPV/ Previsioni FPV totale) | Capacità di pagamento: Previsioni cassa/ Previsioni competenza - FPV (residui) | Incidenza Missioni/Programmi/ Missioni specializzate/ Missioni provvisorie/ Missioni | di cui incidenza FPV (Previsioni specializzate FPV/ Previsioni FPV totale) | Capacità di pagamento: Previsioni cassa/ Previsioni competenza - FPV (residui) |                                                      |                                                                                                                   | di cui incidenza FPV (Previsioni specializzate FPV/ Previsioni FPV totale) |
| <b>MISSIONE 14 Sviluppo economico e occupabilità</b>                                                               |                                                                                      |                                                           |                                                                                |                                                                                      |                                                                            |                                                                                |                                                                                      |                                                                            |                                                                                |                                                      |                                                                                                                   |                                                                            |
| 1 Industria, PMI e Artigianato                                                                                     | 0,03                                                                                 | 0,00                                                      | 100,00                                                                         | 0,02                                                                                 | 0,00                                                                       | 0,00                                                                           | 0,01                                                                                 | 0,00                                                                       | 0,01                                                                           | 0,00                                                 | 0,01                                                                                                              | 0,01                                                                       |
| 2 Commercio - reti distributive - servizi ai consumatori                                                           | 0,00                                                                                 | 0,00                                                      | 0,00                                                                           | 0,00                                                                                 | 0,00                                                                       | 0,00                                                                           | 0,00                                                                                 | 0,00                                                                       | 0,00                                                                           | 0,00                                                 | 0,00                                                                                                              | 0,00                                                                       |
| 3 Ricerca e innovazione                                                                                            | 0,00                                                                                 | 0,00                                                      | 0,00                                                                           | 0,00                                                                                 | 0,00                                                                       | 0,00                                                                           | 0,00                                                                                 | 0,00                                                                       | 0,00                                                                           | 0,00                                                 | 0,00                                                                                                              | 0,00                                                                       |
| 4 Beni e altri servizi di pubblica utilità                                                                         | 0,00                                                                                 | 0,00                                                      | 0,00                                                                           | 0,00                                                                                 | 0,00                                                                       | 0,00                                                                           | 0,00                                                                                 | 0,00                                                                       | 0,00                                                                           | 0,00                                                 | 0,00                                                                                                              | 0,00                                                                       |
| 5 Politica regionale mirata per lo sviluppo economico e la competitività (solo per le Regioni)                     | 0,00                                                                                 | 0,00                                                      | 0,00                                                                           | 0,00                                                                                 | 0,00                                                                       | 0,00                                                                           | 0,00                                                                                 | 0,00                                                                       | 0,00                                                                           | 0,00                                                 | 0,00                                                                                                              | 0,00                                                                       |
| <b>TOTALE MISSIONE 14 Sviluppo economico e occupabilità</b>                                                        | <b>0,03</b>                                                                          | <b>0,00</b>                                               | <b>100,00</b>                                                                  | <b>0,02</b>                                                                          | <b>0,00</b>                                                                | <b>100,00</b>                                                                  | <b>0,01</b>                                                                          | <b>0,00</b>                                                                | <b>0,01</b>                                                                    | <b>0,00</b>                                          | <b>0,01</b>                                                                                                       | <b>0,01</b>                                                                |
| <b>MISSIONE 15 Politiche per il lavoro e la formazione professionale</b>                                           |                                                                                      |                                                           |                                                                                |                                                                                      |                                                                            |                                                                                |                                                                                      |                                                                            |                                                                                |                                                      |                                                                                                                   |                                                                            |
| 1 Servizi per lo sviluppo del mercato del lavoro                                                                   | 0,06                                                                                 | 0,00                                                      | 0,00                                                                           | 0,00                                                                                 | 0,00                                                                       | 0,00                                                                           | 0,00                                                                                 | 0,04                                                                       | 0,00                                                                           | 0,04                                                 | 0,00                                                                                                              | 0,00                                                                       |
| 2 Formazione professionale                                                                                         | 0,00                                                                                 | 0,00                                                      | 0,00                                                                           | 0,00                                                                                 | 0,00                                                                       | 0,00                                                                           | 0,00                                                                                 | 0,00                                                                       | 0,00                                                                           | 0,00                                                 | 0,00                                                                                                              | 0,00                                                                       |
| 3 Sviluppo occupazionale                                                                                           | 0,00                                                                                 | 0,00                                                      | 0,00                                                                           | 0,00                                                                                 | 0,00                                                                       | 0,00                                                                           | 0,00                                                                                 | 0,00                                                                       | 0,00                                                                           | 0,00                                                 | 0,00                                                                                                              | 0,00                                                                       |
| 4 Politica regionale mirata per il lavoro e la formazione professionale (solo per le Regioni)                      | 0,00                                                                                 | 0,00                                                      | 0,00                                                                           | 0,00                                                                                 | 0,00                                                                       | 0,00                                                                           | 0,00                                                                                 | 0,00                                                                       | 0,00                                                                           | 0,00                                                 | 0,00                                                                                                              | 0,00                                                                       |
| <b>TOTALE MISSIONE 15 Politiche per il lavoro e la formazione professionale</b>                                    | <b>0,06</b>                                                                          | <b>0,00</b>                                               | <b>0,00</b>                                                                    | <b>0,00</b>                                                                          | <b>0,00</b>                                                                | <b>0,00</b>                                                                    | <b>0,00</b>                                                                          | <b>0,04</b>                                                                | <b>0,00</b>                                                                    | <b>0,04</b>                                          | <b>0,00</b>                                                                                                       | <b>0,00</b>                                                                |
| <b>MISSIONE 16 Agricoltura, politiche agroalimentari e pesca</b>                                                   |                                                                                      |                                                           |                                                                                |                                                                                      |                                                                            |                                                                                |                                                                                      |                                                                            |                                                                                |                                                      |                                                                                                                   |                                                                            |
| 1 Sistemi Agroalimentari                                                                                           | 0,00                                                                                 | 0,00                                                      | 0,00                                                                           | 0,00                                                                                 | 0,00                                                                       | 0,00                                                                           | 0,00                                                                                 | 0,00                                                                       | 0,00                                                                           | 0,00                                                 | 0,00                                                                                                              | 0,00                                                                       |
| 2 Pesca e pesca                                                                                                    | 0,00                                                                                 | 0,00                                                      | 0,00                                                                           | 0,00                                                                                 | 0,00                                                                       | 0,00                                                                           | 0,00                                                                                 | 0,00                                                                       | 0,00                                                                           | 0,00                                                 | 0,00                                                                                                              | 0,00                                                                       |
| 3 Politica regionale mirata per l'agricoltura, i sistemi agroalimentari, la pesca e la pesca (solo per le Regioni) | 0,00                                                                                 | 0,00                                                      | 0,00                                                                           | 0,00                                                                                 | 0,00                                                                       | 0,00                                                                           | 0,00                                                                                 | 0,00                                                                       | 0,00                                                                           | 0,00                                                 | 0,00                                                                                                              | 0,00                                                                       |

Piano degli indicatori di bilancio

Bilancio di previsione esercizi 2017, 2018, 2019, approvato il

Indicatori analitici concernenti la composizione delle spese per missioni e programmi e la capacità dell'amministrazione di pagare i debiti negli esercizi di riferimento

| MISSIONI E PROGRAMMI                                                                                               | BILANCIO DI PREVISIONE ESERCIZI 2017, 2018, 2019 (dati percentuali)              |                                                                                     |                                                                                     |                                                                                  |                                                                                     |                                                                                     |                                                                                  |                                                                                     |                                                                                     |                                                                                               | MEDIA TRE RENDICONTI PRECEDENTI (O DI PRECEDENTIVO BISPUNIBELN1) |                                                                                                    |      |
|--------------------------------------------------------------------------------------------------------------------|----------------------------------------------------------------------------------|-------------------------------------------------------------------------------------|-------------------------------------------------------------------------------------|----------------------------------------------------------------------------------|-------------------------------------------------------------------------------------|-------------------------------------------------------------------------------------|----------------------------------------------------------------------------------|-------------------------------------------------------------------------------------|-------------------------------------------------------------------------------------|-----------------------------------------------------------------------------------------------|------------------------------------------------------------------|----------------------------------------------------------------------------------------------------|------|
|                                                                                                                    | ESERCIZIO 2017                                                                   |                                                                                     |                                                                                     | ESERCIZIO 2018                                                                   |                                                                                     |                                                                                     | ESERCIZIO 2019                                                                   |                                                                                     |                                                                                     | Incidenza Missione programma: Moduli (Impugnati + PPV) Moduli (Totale Impugnati + Totale PPV) | di cui: Incidenza PPV Moduli (Impugnati + Totale PPV)            | Capacità di pagamento Moduli (Pagare, rimborsare, Pagare, credito) Moduli (Impugnati + Totale PPV) |      |
|                                                                                                                    | Incidenza Missione/Programma: Previsioni stanziamento totale presso ai ministeri | di cui: Incidenza PPV; Previsioni stanziamento PPV; Moduli (Impugnati + Totale PPV) | Capacità di pagamento: Previsioni stanziamento PPV; Moduli (Impugnati + Totale PPV) | Incidenza Missione/Programma: Previsioni stanziamento totale presso ai ministeri | di cui: Incidenza PPV; Previsioni stanziamento PPV; Moduli (Impugnati + Totale PPV) | Capacità di pagamento: Previsioni stanziamento PPV; Moduli (Impugnati + Totale PPV) | Incidenza Missione/Programma: Previsioni stanziamento totale presso ai ministeri | di cui: Incidenza PPV; Previsioni stanziamento PPV; Moduli (Impugnati + Totale PPV) | Capacità di pagamento: Previsioni stanziamento PPV; Moduli (Impugnati + Totale PPV) |                                                                                               |                                                                  |                                                                                                    |      |
| <b>MISSIONE 15 Agricoltura, politiche agroalimentari e pesce</b>                                                   |                                                                                  |                                                                                     |                                                                                     |                                                                                  |                                                                                     |                                                                                     |                                                                                  |                                                                                     |                                                                                     |                                                                                               |                                                                  |                                                                                                    |      |
| TOTALE Missione 15 Agricoltura, politiche agroalimentari e pesce                                                   | 0,00                                                                             | 0,00                                                                                | 0,00                                                                                | 0,00                                                                             | 0,00                                                                                | 0,00                                                                                | 0,00                                                                             | 0,00                                                                                | 0,00                                                                                | 0,00                                                                                          | 0,00                                                             | 0,00                                                                                               | 0,00 |
| <b>MISSIONE 17 Energia e diversificazione delle fonti energetiche</b>                                              |                                                                                  |                                                                                     |                                                                                     |                                                                                  |                                                                                     |                                                                                     |                                                                                  |                                                                                     |                                                                                     |                                                                                               |                                                                  |                                                                                                    |      |
| 1) Fuori categorie                                                                                                 | 0,00                                                                             | 0,00                                                                                | 0,00                                                                                | 0,00                                                                             | 0,00                                                                                | 0,00                                                                                | 0,00                                                                             | 0,00                                                                                | 0,00                                                                                | 0,00                                                                                          | 0,00                                                             | 0,00                                                                                               | 0,00 |
| 2) Politica regionale attuata per l'agevolazione di diversificazione delle fonti energetiche (solo per le Regioni) | 0,00                                                                             | 0,00                                                                                | 0,00                                                                                | 0,00                                                                             | 0,00                                                                                | 0,00                                                                                | 0,00                                                                             | 0,00                                                                                | 0,00                                                                                | 0,00                                                                                          | 0,00                                                             | 0,00                                                                                               | 0,00 |
| TOTALE Missione 17 Energia e diversificazione delle fonti energetiche                                              | 0,00                                                                             | 0,00                                                                                | 0,00                                                                                | 0,00                                                                             | 0,00                                                                                | 0,00                                                                                | 0,00                                                                             | 0,00                                                                                | 0,00                                                                                | 0,00                                                                                          | 0,00                                                             | 0,00                                                                                               | 0,00 |
| <b>MISSIONE 18 Educazione, cultura, sport, turismo e locali</b>                                                    |                                                                                  |                                                                                     |                                                                                     |                                                                                  |                                                                                     |                                                                                     |                                                                                  |                                                                                     |                                                                                     |                                                                                               |                                                                  |                                                                                                    |      |
| 1) Regionali finanziarie con la sede e autonomie territoriali                                                      | 0,00                                                                             | 0,00                                                                                | 0,00                                                                                | 0,00                                                                             | 0,00                                                                                | 0,00                                                                                | 0,00                                                                             | 0,00                                                                                | 0,00                                                                                | 0,00                                                                                          | 0,00                                                             | 0,00                                                                                               | 0,00 |
| 2) Politica regionale attuata per le missioni con le altre autonomie territoriali e locali (solo per le Regioni)   | 0,00                                                                             | 0,00                                                                                | 0,00                                                                                | 0,00                                                                             | 0,00                                                                                | 0,00                                                                                | 0,00                                                                             | 0,00                                                                                | 0,00                                                                                | 0,00                                                                                          | 0,00                                                             | 0,00                                                                                               | 0,00 |
| TOTALE Missione 18 Regionali con le altre autonomie territoriali e locali                                          | 0,00                                                                             | 0,00                                                                                | 0,00                                                                                | 0,00                                                                             | 0,00                                                                                | 0,00                                                                                | 0,00                                                                             | 0,00                                                                                | 0,00                                                                                | 0,00                                                                                          | 0,00                                                             | 0,00                                                                                               | 0,00 |
| <b>MISSIONE 19 Reti e servizi intercomunali</b>                                                                    |                                                                                  |                                                                                     |                                                                                     |                                                                                  |                                                                                     |                                                                                     |                                                                                  |                                                                                     |                                                                                     |                                                                                               |                                                                  |                                                                                                    |      |
| 1) Reti e servizi intercomunali e l'assistenza allo sviluppo                                                       | 0,00                                                                             | 0,00                                                                                | 0,00                                                                                | 0,00                                                                             | 0,00                                                                                | 0,00                                                                                | 0,00                                                                             | 0,00                                                                                | 0,00                                                                                | 0,00                                                                                          | 0,00                                                             | 0,00                                                                                               | 0,00 |
| 2) Cooperazione territoriale (solo per le Regioni)                                                                 | 0,00                                                                             | 0,00                                                                                | 0,00                                                                                | 0,00                                                                             | 0,00                                                                                | 0,00                                                                                | 0,00                                                                             | 0,00                                                                                | 0,00                                                                                | 0,00                                                                                          | 0,00                                                             | 0,00                                                                                               | 0,00 |
| TOTALE Missione 19 Reti e servizi intercomunali                                                                    | 0,00                                                                             | 0,00                                                                                | 0,00                                                                                | 0,00                                                                             | 0,00                                                                                | 0,00                                                                                | 0,00                                                                             | 0,00                                                                                | 0,00                                                                                | 0,00                                                                                          | 0,00                                                             | 0,00                                                                                               | 0,00 |
| <b>MISSIONE 20 Fondi di ripartizione</b>                                                                           |                                                                                  |                                                                                     |                                                                                     |                                                                                  |                                                                                     |                                                                                     |                                                                                  |                                                                                     |                                                                                     |                                                                                               |                                                                  |                                                                                                    |      |
| 1) Fondo di riserva                                                                                                | 0,00                                                                             | 0,00                                                                                | 0,00                                                                                | 0,00                                                                             | 0,00                                                                                | 0,00                                                                                | 0,00                                                                             | 0,00                                                                                | 0,00                                                                                | 0,00                                                                                          | 0,00                                                             | 0,00                                                                                               | 0,00 |
| 2) Fondo crediti di dubbia esigibilità                                                                             | 3,32                                                                             | 0,00                                                                                | 160,00                                                                              | 1,42                                                                             | 0,00                                                                                | 1,88                                                                                | 0,20                                                                             | 0,20                                                                                | 0,20                                                                                | 0,20                                                                                          | 0,20                                                             | 0,20                                                                                               | 0,00 |
| 3) Altri crediti                                                                                                   | 0,00                                                                             | 0,00                                                                                | 0,00                                                                                | 0,00                                                                             | 0,00                                                                                | 0,00                                                                                | 0,00                                                                             | 0,00                                                                                | 0,00                                                                                | 0,00                                                                                          | 0,00                                                             | 0,00                                                                                               | 0,00 |

Denominazione Ente COMUNE DI ISOLA DEL LIRI

Piano degli indicatori di bilancio

Bilancio di previsione esercizi 2017, 2018, 2019, approvato il

Indicatori analitici concernenti la composizione delle spese per missioni e programmi e la capacità dell'amministrazione di pagare i debiti negli esercizi di riferimento

| MISSIONI E PROGRAMMI                                           | BILANCIO DI PREVISIONE ESERCIZI 2017, 2018, 2019 (dati percentuali)                    |                                                                                |                                                                               |                                                                                        |                                                                                |                                                     |                |      |      |                                                                                          | MISURA TRE RENDIMENTI PRELIMINARI (O DI PRECORSIVITA' DISPONIBILI) (*) |                                                     |       |      |
|----------------------------------------------------------------|----------------------------------------------------------------------------------------|--------------------------------------------------------------------------------|-------------------------------------------------------------------------------|----------------------------------------------------------------------------------------|--------------------------------------------------------------------------------|-----------------------------------------------------|----------------|------|------|------------------------------------------------------------------------------------------|------------------------------------------------------------------------|-----------------------------------------------------|-------|------|
|                                                                | ESERCIZIO 2017                                                                         |                                                                                |                                                                               | ESERCIZIO 2018                                                                         |                                                                                |                                                     | ESERCIZIO 2019 |      |      | Incidenza Missioni programmate: Media (Impieghi: FPIV) Media (Fonte erogata: Totale SPV) | di cui: Incidenza FPIV / Media FPIV                                    | Capacità di pagamento: Pagamenti: FPIV / Media FPIV |       |      |
|                                                                | Incidenza Missioni programmate: Previsioni stanziamento: Totali previsioni disponibili | di cui: Incidenza FPIV: Previsioni stanziamento: Totali previsioni disponibili | Capacità di pagamento: Previsioni stanziamento: Totali previsioni disponibili | Incidenza Missioni programmate: Previsioni stanziamento: Totali previsioni disponibili | di cui: Incidenza FPIV: Previsioni stanziamento: Totali previsioni disponibili | Capacità di pagamento: Pagamenti: FPIV / Media FPIV |                |      |      |                                                                                          |                                                                        |                                                     |       |      |
| <b>MISSIONE 20 Functi da ripartire</b>                         |                                                                                        |                                                                                |                                                                               |                                                                                        |                                                                                |                                                     |                |      |      |                                                                                          |                                                                        |                                                     | 0,00  | 0,00 |
| <b>TOTALE Missioni 20 Functi da ripartire</b>                  |                                                                                        |                                                                                |                                                                               |                                                                                        |                                                                                |                                                     |                |      |      |                                                                                          |                                                                        |                                                     | 0,00  | 0,00 |
| <b>MISSIONE 50 Debito pubblico</b>                             |                                                                                        |                                                                                |                                                                               |                                                                                        |                                                                                |                                                     |                |      |      |                                                                                          |                                                                        |                                                     | 0,00  | 0,00 |
| 1 Quota interessi ammontamento nuovo e prelievi obbligazionari | 3,08                                                                                   | 0,36                                                                           | 2,00                                                                          | 0,00                                                                                   | 0,00                                                                           | 0,00                                                | 1,28           | 0,00 | 0,00 | 0,00                                                                                     | 0,00                                                                   | 0,00                                                | 0,00  |      |
| 2 Quota capitale ammontamento nuovi e prelievi obbligazionari  | 1,28                                                                                   | 0,00                                                                           | 100,66                                                                        | 1,25                                                                                   | 0,00                                                                           | 0,00                                                | 1,29           | 0,00 | 0,00 | 0,00                                                                                     | 0,00                                                                   | 0,00                                                | 1,87  |      |
| TOTALE Missione 50 Debito pubblico                             | 1,28                                                                                   | 0,36                                                                           | 102,00                                                                        | 2,25                                                                                   | 0,00                                                                           | 0,00                                                | 1,79           | 0,00 | 0,00 | 0,00                                                                                     | 0,00                                                                   | 0,00                                                | 1,87  |      |
| <b>MISSIONE 60 Anticipazioni finanziarie</b>                   |                                                                                        |                                                                                |                                                                               |                                                                                        |                                                                                |                                                     |                |      |      |                                                                                          |                                                                        |                                                     | 0,00  | 0,00 |
| 1 Restituzione anticipazione di denaro                         | 29,70                                                                                  | 0,00                                                                           | 69,21                                                                         | 19,44                                                                                  | 0,00                                                                           | 0,00                                                | 21,71          | 0,00 | 0,00 | 0,00                                                                                     | 0,00                                                                   | 0,00                                                | 17,89 |      |
| TOTALE Missione 60 Anticipazioni finanziarie                   | 29,70                                                                                  | 0,00                                                                           | 69,21                                                                         | 19,44                                                                                  | 0,00                                                                           | 0,00                                                | 21,71          | 0,00 | 0,00 | 0,00                                                                                     | 0,00                                                                   | 0,00                                                | 17,89 |      |
| <b>MISSIONE 90 Servizi per conto terzi</b>                     |                                                                                        |                                                                                |                                                                               |                                                                                        |                                                                                |                                                     |                |      |      |                                                                                          |                                                                        |                                                     | 0,00  | 0,00 |
| 1 Servizi per conto terzi e lavoro di fine                     | 11,11                                                                                  | 0,00                                                                           | 16,39                                                                         | 13,82                                                                                  | 0,00                                                                           | 0,00                                                | 13,72          | 0,00 | 0,00 | 0,00                                                                                     | 0,00                                                                   | 0,00                                                | 1,16  |      |
| 2 Anticipazioni per il finanziamento del SSN                   | 0,00                                                                                   | 0,00                                                                           | 0,00                                                                          | 0,00                                                                                   | 0,00                                                                           | 0,00                                                | 0,00           | 0,00 | 0,00 | 0,00                                                                                     | 0,00                                                                   | 0,00                                                | 0,00  |      |
| TOTALE Missione 90 Servizi per conto terzi                     | 11,11                                                                                  | 0,00                                                                           | 16,39                                                                         | 13,82                                                                                  | 0,00                                                                           | 0,00                                                | 13,72          | 0,00 | 0,00 | 0,00                                                                                     | 0,00                                                                   | 0,00                                                | 1,16  |      |



Piano degli indicatori di bilancio

Quadro sinottico - Bilancio di previsione - Allegato n. 1

| Nome indicatore                                                                      | Calcolo indicatore                                                                                                                                                                                                                                                                                                                                                    | Fase di monitoraggio e unità di misura                               | Tempo di osservazione  | Unità | Spiegazione dell'indicatore                                               | Note                                                                           |
|--------------------------------------------------------------------------------------|-----------------------------------------------------------------------------------------------------------------------------------------------------------------------------------------------------------------------------------------------------------------------------------------------------------------------------------------------------------------------|----------------------------------------------------------------------|------------------------|-------|---------------------------------------------------------------------------|--------------------------------------------------------------------------------|
| 1.1 (Avanzata spese fisde (disavanzo per servizi e debiti) su totale operazioni (7)) | Disavanzo iscritto in spesa + Stanziamenti competenza (Macroaggregato 1.1 "Redditi di lavoro dipendente" + 1.7 "Interessi passivi" + Titolo 4 "Rimborso prestiti" + "IRSAE" [cdcc U.1.02.01.01] - FPV entrata connessamente il Macroaggregato 1.1 + FPV spesa connessamente il Macroaggregato 1.1)) / (Stanziamenti di competenza dei primi tre titoli delle Entrate) | Stanzamenti di competenza dell'esercizio nei sei esercizi precedenti | Bilancio di previsione | S     | Indicezza spese fisde (disavanzo, personale e debiti) su entrate correnti | Non va considerato il disavanzo derivante da debiti autorizzati e non contrati |

| 2. Entrate correnti                                                          | 2.1 (Indicezza di realizzazione delle previsioni di competenza conosciute) 4                                                                              | Accertamenti / Stanziamenti di competenza | Bilancio di previsione | S | Valutazione del livello di realizzazione delle previsioni di entrata corrente | (4) La media dei tre esercizi precedenti è riferita agli ultimi tre esercizi disponibili. In caso di esercizio provvisorio è possibile fare riferimento ai dati di preconsuntivo dell'esercizio precedente.<br>Tranne per gli enti che sono rientrat nel periodo di sperimentazione:<br>- Nel 2016 sostituire la media con gli accertamenti del 2015 (dati stimati o, se disponibili, di preconsuntivo).<br>- Nel 2017 sostituire la media triennale con quella biennale (per il 2016 fare riferimento a dati stimati o, se disponibili, di preconsuntivo).<br>(Le Autonomie speciali che adottano il DLgs 118/2011) a decorrere dal 2016, elaborano l'indicatore a decorrere dal 2017. |
|------------------------------------------------------------------------------|-----------------------------------------------------------------------------------------------------------------------------------------------------------|-------------------------------------------|------------------------|---|-------------------------------------------------------------------------------|-----------------------------------------------------------------------------------------------------------------------------------------------------------------------------------------------------------------------------------------------------------------------------------------------------------------------------------------------------------------------------------------------------------------------------------------------------------------------------------------------------------------------------------------------------------------------------------------------------------------------------------------------------------------------------------------|
| 2.1 (Indicezza di realizzazione delle previsioni di competenza conosciute) 4 | Media accertamenti primi tre titoli di entrata nei tre esercizi precedenti / Stanziamenti di competenza dei primi tre titoli delle "Entrate correnti" (4) |                                           |                        |   |                                                                               |                                                                                                                                                                                                                                                                                                                                                                                                                                                                                                                                                                                                                                                                                         |

Piano degli indicatori di bilancio

Quadro sinottico - Bilancio di previsione - Allegato n. 1

| Nome indicatore                                                                             | Codice indicatore | Fase di osservazione e fonti di misura                                                                                                                                                                                                                         | Tempo di osservazione | Tipo | Stipendio dell'indicatore                                                     | Note                                                                                                                                                                                                                                                                                                                                                                                                                                                                                                                                                                                                                                                                                   |
|---------------------------------------------------------------------------------------------|-------------------|----------------------------------------------------------------------------------------------------------------------------------------------------------------------------------------------------------------------------------------------------------------|-----------------------|------|-------------------------------------------------------------------------------|----------------------------------------------------------------------------------------------------------------------------------------------------------------------------------------------------------------------------------------------------------------------------------------------------------------------------------------------------------------------------------------------------------------------------------------------------------------------------------------------------------------------------------------------------------------------------------------------------------------------------------------------------------------------------------------|
| <b>2. Indicatori ex-ante</b>                                                                |                   |                                                                                                                                                                                                                                                                |                       |      |                                                                               |                                                                                                                                                                                                                                                                                                                                                                                                                                                                                                                                                                                                                                                                                        |
| 2.1. Indicatore di realizzazione delle previsioni di spesa corrente                         |                   | Media incassi primi tre titoli di entrata nei tre esercizi precedenti; Stanziamenti di cassa dai primi tre titoli delle "Entrate correnti" (4)                                                                                                                 |                       | S    | Livello di realizzazione delle previsioni di parte corrente                   | (4) La media dei tre esercizi precedenti è riferita agli ultimi tre consuntivi disponibili in caso di esercizio provvisorio è possibile fare riferimento ai dati di preconsuntivo dell'esercizio precedente.<br>Tranne per gli enti che sono riferiti nel periodo di sperimentazione:<br>- Nel 2016 sostituire la media con gli accertamenti del 2015 (dati stimati o, se disponibili, di preconsuntivo).<br>- Nel 2017 sostituire la media triennale con quella biennale (per il 2016 fare riferimento a dati stimati o, se disponibili, di preconsuntivo).<br>Le Autorità speciali che adottano il DLgs 118/2011 a decorrere dal 2016, elaborano l'indicatore a decorrere dal 2017.  |
| 2.2. Indicatore di realizzazione delle previsioni di competenza conosciute in corso d'opera |                   | Media accertamenti nei tre esercizi precedenti (pdc)<br>E. 1.01.00.00.000 "Tributi" - E. 1.01.04.00.000 "Contribuzioni di tributi" + E. 3.00.00.00.000 "Entrate extratributarie"; Stanziamenti di competenza nei primi tre titoli delle "Entrate correnti" (4) |                       | S    | Indicatore di realizzazione delle previsioni di competenza conosciute proprie | (4) La media dei tre esercizi precedenti è riferita agli ultimi tre consuntivi disponibili. In caso di esercizio provvisorio è possibile fare riferimento ai dati di preconsuntivo dell'esercizio precedente.<br>Tranne per gli enti che sono riferiti nel periodo di sperimentazione:<br>- Nel 2016 sostituire la media con gli accertamenti del 2015 (dati stimati o, se disponibili, di preconsuntivo).<br>- Nel 2017 sostituire la media triennale con quella biennale (per il 2016 fare riferimento a dati stimati o, se disponibili, di preconsuntivo).<br>Le Autorità speciali che adottano il DLgs 118/2011 a decorrere dal 2016, elaborano l'indicatore a decorrere dal 2017. |

Piano degli indicatori di bilancio  
 Quadro sinottico - Bilancio di previsione - Allegato n. 1

| Nome indicatore                                                                                | Capolo indicatore                                                                                                                                                                                                                                                                                                                                                                                                                                                                                | Fase di osservazione e unità di misura   | Tempo di osservazione  | Tipo | Spiegazione dell'indicatore                                                                                              | Note                                                                                                                                                                                                                                                                                                                                                                                                                                                                                                                                                                                                                                                                                 |
|------------------------------------------------------------------------------------------------|--------------------------------------------------------------------------------------------------------------------------------------------------------------------------------------------------------------------------------------------------------------------------------------------------------------------------------------------------------------------------------------------------------------------------------------------------------------------------------------------------|------------------------------------------|------------------------|------|--------------------------------------------------------------------------------------------------------------------------|--------------------------------------------------------------------------------------------------------------------------------------------------------------------------------------------------------------------------------------------------------------------------------------------------------------------------------------------------------------------------------------------------------------------------------------------------------------------------------------------------------------------------------------------------------------------------------------------------------------------------------------------------------------------------------------|
| <b>1 Entrate correnti</b>                                                                      |                                                                                                                                                                                                                                                                                                                                                                                                                                                                                                  |                                          |                        |      |                                                                                                                          |                                                                                                                                                                                                                                                                                                                                                                                                                                                                                                                                                                                                                                                                                      |
| 1.1 Incasso di realizzazione delle previsioni di cassa consentite in capo proprio              | Media incassi tra tre esercizi precedenti (pdc E. 1.01.09.00.030 "tributi" - "Compartecipazioni di tributi" E. 1.01.04.00.060 + E.3.01.03.00.030 "Entrate extratributarie"); Stanziamenti di cassa dei primi tre mesi delle "Entrate correnti" (4)                                                                                                                                                                                                                                               | Incasso / Stanziamenti di competenza (%) | Bilancio di previsione | 5    | Indicatore di realizzazione delle previsioni di cassa concernenti le entrate proprie                                     | (4) La media dei tre esercizi precedenti è riferita agli ultimi tre consuntivi disponibili. In caso di esercizio provvisorio è possibile fare riferimento ai dati di preconsuntivo dell'esercizio precedente.<br>Per le entità che sono rientrate nel periodo di sperimentazione:<br>- Nel 2015 sostituire la media con gli accertamenti del 2015 (dati striscia o, se disponibili, di preconsuntivo).<br>- Nel 2017 sostituire la media triennale con quella biennale (per il 2016 fare riferimento a dati aggiornati o, se disponibili, di preconsuntivo).<br>La Autorità speciale che approva il DLgs 118/2011 a decorrere dal 2016, elaborano l'indicatore a decorrere dal 2017. |
| <b>3 Spese di personale</b>                                                                    |                                                                                                                                                                                                                                                                                                                                                                                                                                                                                                  |                                          |                        |      |                                                                                                                          |                                                                                                                                                                                                                                                                                                                                                                                                                                                                                                                                                                                                                                                                                      |
| 3.1 Incidenza spesa personale sulla spesa corrente                                             | Stanziamenti di competenza (Macroaggregato 1.1 + IRAP pdc U.1.02.01.01) - FPV entrate correnti / Macroaggregato 1.1 + FPV spesa corrente / Macroaggregato 1.1 / Stanziamenti competenza (Spesa corrente - FCDE corrente - FPV di entrata corrente) / Macroaggregato 1.1 + FPV spesa corrente / Macroaggregato 1.1                                                                                                                                                                                | Stanziamenti di competenza (%)           | Bilancio di previsione | 5    | Valutazione nel bilancio di previsione dell'incidenza della spesa di personale rispetto al totale della spesa corrente.  |                                                                                                                                                                                                                                                                                                                                                                                                                                                                                                                                                                                                                                                                                      |
| 3.2 Incidenza del reddito osservato sul reddito netto rispetto al totale della spesa personale | Stanziamenti di competenza (pdc 1.01.01.004 + 1.01.01.030 "interessi e altri compensi al personale a tempo indeterminato e determinato" + pdc 1.01.01.003 + 1.01.01.007 "straordinario al personale a tempo indeterminato e determinato" + FPV in uscita) / Macroaggregato 1.1 - FPV di entrata corrente / Macroaggregato 1.1 / Stanziamenti di competenza (Macroaggregato 1.1 + pdc 1.02.01.01 "IRAP" - FPV di entrata corrente) / Macroaggregato 1.1 + FPV spesa corrente / Macroaggregato 1.1 | Stanziamenti di competenza (%)           | Bilancio di previsione | 5    | Indica il peso delle componenti afferenti la contrattazione decurtata dell'ente rispetto al totale dei redditi da lavoro |                                                                                                                                                                                                                                                                                                                                                                                                                                                                                                                                                                                                                                                                                      |

Denominazione Ente COMUNE DI ISOLA DEL LIRI

Piano degli indicatori di bilancio

Quadro sinottico - Bilancio di previsione - Allegato n. 1

| Nome indicatore                                                                       | Calcoli indicatori                                                                                                                                                                                                                                                                                                         | Fase di osservazione e unità di misura | Tipologia | Spiegazione dell'indicatore                                                                                                                                                                  | Note |
|---------------------------------------------------------------------------------------|----------------------------------------------------------------------------------------------------------------------------------------------------------------------------------------------------------------------------------------------------------------------------------------------------------------------------|----------------------------------------|-----------|----------------------------------------------------------------------------------------------------------------------------------------------------------------------------------------------|------|
| <b>3 Spese di personale</b>                                                           |                                                                                                                                                                                                                                                                                                                            |                                        |           |                                                                                                                                                                                              |      |
| 3.3 Incidenza della spesa di personale sul totale di competenza                       | (pdc U.1.03.02.01.0 "Consulenze" + pdc U.1.03.02.02.02 "lavoro flessibile sul lavoro infettiale") / (Macroaggregato 1.1 "redditi di lavoro dipendente" + pdc U.1.02.01.01 "RAP" + FPV in uscita concernente il Macroaggregato 1.1 + FPV in entrata concernente il Macroaggregato 1.1)                                      | Stanziam. di competenza (%)            | 5         | Indica come gli enti soddisfano le proprie esigenze di risorse umane, mixando le varie alternative contrattuali più rigide (personale dipendente) o meno rigide (forme di lavoro flessibile) |      |
| 3.4 Spesa di personale procapite                                                      | (Macroaggregato 1.1 + RAP (pdc 1.02.01.01.000) - FPV entrata concernente il Macroaggregato 1.1 + FPV spesa concernente il Macroaggregato 1.1) / popolazione residente                                                                                                                                                      | Bilancio di previsione                 | 5         | Valutazione della spesa procapite dei redditi da lavoro dipendente                                                                                                                           |      |
| <b>4 Externalizzazione dei servizi</b>                                                |                                                                                                                                                                                                                                                                                                                            |                                        |           |                                                                                                                                                                                              |      |
| 4.1 Incidenza di externalizzazione dei servizi                                        | Stanziam. di competenza (pdc 1.1.03.02.15.000 "Contratti di servizio pubblico" + pdc U.1.04.03.01.000 "Trasferimenti correnti a impresa controllata" + pdc U.1.04.03.02.000 "Trasferimenti correnti e altre imprese partecipate") - relativo FPV di spesa (boniv stanziamenti di competenza spese Titolo I - FPV di spesa) | Stanziam. di competenza (%)            | 5         | Livello di externalizzazione dei servizi da parte dell'amministrazione per spese di parte corrente                                                                                           |      |
| <b>5 Interessi passivi</b>                                                            |                                                                                                                                                                                                                                                                                                                            |                                        |           |                                                                                                                                                                                              |      |
| 5.1 Incidenza degli interessi passivi sulle entrate correnti (in %)                   | Stanziam. di competenza Macroaggregato 1.7 "interessi passivi" / Stanziamenti di competenza piani tre titoli ("Entrate correnti")                                                                                                                                                                                          | Bilancio di previsione                 | 5         | Valutazione dell'incidenza degli interessi passivi sulle entrate correnti (che ne costituiscono la fonte di copertura)                                                                       |      |
| 5.2 Incidenza degli interessi passivi anticipatori sul totale degli interessi passivi | Stanziam. di competenza pdc U.1.07.05.04.000 "interessi passivi su anticipazioni di tesoreria" / Stanziamenti di competenza Macroaggregato 1.7 "interessi passivi"                                                                                                                                                         | Bilancio di previsione                 | 5         | Valutazione dell'incidenza degli interessi sulle anticipazioni sul totale degli interessi passivi                                                                                            |      |

Denominazione Ente COMUNE DI ISOLA DEL LIRI

Piano degli indicatori di bilancio

Quadro sintetico - Bilancio di previsione - Allegato n. 1

| Nome indicatore                                                          | Calcolo sintetico                                                                                                                                                                                                                                                                                 | Fonte di informazione e stato di attività                                                                     | Tempo di osservazione  | Tipo | Spiegazione dell'indicatore                                                                                                                                                                                                                                | Note |
|--------------------------------------------------------------------------|---------------------------------------------------------------------------------------------------------------------------------------------------------------------------------------------------------------------------------------------------------------------------------------------------|---------------------------------------------------------------------------------------------------------------|------------------------|------|------------------------------------------------------------------------------------------------------------------------------------------------------------------------------------------------------------------------------------------------------------|------|
| <b>5 Interessi passivi</b>                                               |                                                                                                                                                                                                                                                                                                   |                                                                                                               |                        |      |                                                                                                                                                                                                                                                            |      |
| 5.3 Incidenza degli interessi di mora sul totale degli interessi passivi | Stanzamenti di competenza di competenza "interessi di mora" / Stanzamenti di competenza Macroaggregato 1.7 "Interessi passivi"                                                                                                                                                                    | Stanzamenti di competenza (%)                                                                                 | Bilancio di previsione | S    | Valutazione dell'incidenza degli interessi di mora sul totale degli interessi passivi                                                                                                                                                                      |      |
| <b>6 Investimenti</b>                                                    |                                                                                                                                                                                                                                                                                                   |                                                                                                               |                        |      |                                                                                                                                                                                                                                                            |      |
| 6.1 Incidenza investimenti su spesa corrente e in conto capitale         | Totale stanziamento di competenza (Macroaggregato 2.2 "Investimenti fissi lordi e acquisto di terreni" + Macroaggregato 2.3 "Contributi agli investimenti" - FPV concorrente I macroaggregati 2.2 e 2.3) / Totale stanziamento di competenza titolo 1° e 2° della spesa al netto del relativo FPV | Stanzamenti di competenza (%)                                                                                 | Bilancio di previsione | S    | Valutazione del rapporto tra la spesa in conto capitale (considerata al netto della spesa sostenuta per il pagamento dei tributi in conto capitale, degli altri trasferimenti in conto capitale e delle altre spese in conto capitale) e la spesa corrente |      |
| 6.2 Incidenza di spesa procapite                                         | Stanzamenti di competenza per Macroaggregato 2.2 "Investimenti fissi lordi e acquisto di terreni" al netto del relativo FPV / popolazione residente                                                                                                                                               | Stanzamenti di competenza / Popolazione I° grado dell'istatistico di riferimento o, se non disponibile, al 3° | Bilancio di previsione | S    | Investimenti riferiti procapite                                                                                                                                                                                                                            |      |
| 6.3 Contributi agli investimenti procapite                               | Stanzamenti di competenza Macroaggregato 2.3 "Contributi agli investimenti" al netto del relativo FPV / popolazione residente                                                                                                                                                                     | Stanzamenti di competenza / Popolazione I° grado dell'istatistico di riferimento o, se non disponibile, al 3° | Bilancio di previsione | S    | Contributi agli investimenti procapite                                                                                                                                                                                                                     |      |
| 6.4 Investimenti complessivi procapite                                   | Totale stanziamenti di competenza (Macroaggregati 2.2 "Investimenti fissi lordi e acquisto di terreni" + 2.3 "Contributi agli investimenti") al netto del relativo FPV / popolazione residente                                                                                                    | Stanzamenti di competenza / Popolazione I° grado dell'istatistico di riferimento o, se non disponibile, al 3° | Bilancio di previsione | S    | Investimenti complessivi procapite                                                                                                                                                                                                                         |      |

Piano degli indicatori di bilancio

Quadro sintetico - Bilancio di previsione - Allegato n. 1

| Nome indicatore                                                      | Codice indicatore                                                                                                                                                                          | Unità di misura e natura di misura                              | Tempo di osservazione  | Tipo | Spiegazione dell'indicatore                                      | Note                                                                                                                                                                                                                                                                                                                                                                                                                                                                                                                                          |
|----------------------------------------------------------------------|--------------------------------------------------------------------------------------------------------------------------------------------------------------------------------------------|-----------------------------------------------------------------|------------------------|------|------------------------------------------------------------------|-----------------------------------------------------------------------------------------------------------------------------------------------------------------------------------------------------------------------------------------------------------------------------------------------------------------------------------------------------------------------------------------------------------------------------------------------------------------------------------------------------------------------------------------------|
| <b>6 Investimenti</b>                                                |                                                                                                                                                                                            |                                                                 |                        |      |                                                                  |                                                                                                                                                                                                                                                                                                                                                                                                                                                                                                                                               |
| 6.5 Quota investimenti complessivi finanziati dal risparmio corrente | Margine corrente di competenza / Stanziamenti di competenza (Macroaggregato 2.2 "Investimenti fissi lordi e acquisto di terreni" + Macroaggregato 2.3 "Contributi agli investimenti") (10) | Margine corrente di competenza / Stanziamenti di competenza (%) | Bilancio di previsione | S    | Quota investimenti complessivi finanziati dal risparmio corrente | (10) Indicare al numeratore solo la quota del finanziamento destinata alla copertura di investimenti, e al denominatore escludere gli investimenti che, nell'esercizio, sono finanziati dal FPV.<br><br>Nel primo esercizio del bilancio, il margine corrente è pari alla differenza tra le entrate correnti e le spese correnti. Titoli (t-r) di entrata - Titolo 1 della spesa. Negli esercizi successivi al primo si fa riferimento al margine corrente consolidato (di cui al principio contabile generale della competenza finanziaria). |

| Nome indicatore                                                                            | Codice indicatore                                                                                                                                                                        | Unità di misura e natura di misura                            | Tempo di osservazione  | Tipo | Spiegazione dell'indicatore                                                            | Note                                                                                                                                                                                                                                                                                                                                |
|--------------------------------------------------------------------------------------------|------------------------------------------------------------------------------------------------------------------------------------------------------------------------------------------|---------------------------------------------------------------|------------------------|------|----------------------------------------------------------------------------------------|-------------------------------------------------------------------------------------------------------------------------------------------------------------------------------------------------------------------------------------------------------------------------------------------------------------------------------------|
| 6.6 Quota investimenti complessivi finanziati dal saldo positivo delle partite finanziarie | Saldo positivo di competenza / Stanziamenti di competenza (Macroaggregato 2.2 "Investimenti fissi lordi e acquisto di terreni" + Macroaggregato 2.3 "Contributi agli investimenti") (10) | Saldo positivo di competenza / Stanziamenti di competenza (%) | Bilancio di previsione | S    | Quota investimenti complessivi finanziati dal saldo positivo delle partite finanziarie | (10) Indicare al numeratore solo la quota del finanziamento destinata alla copertura di investimenti, e al denominatore escludere gli investimenti che, nell'esercizio, sono finanziati dal FPV.<br><br>Il saldo positivo delle partite finanziarie è pari alla differenza tra il Titolo V delle entrate e il titolo 10 delle spese |

Piano degli indicatori di bilancio

Quadro sintetico - Bilancio di previsione - Allegato n. 1

| Nome indicatore                                           | Calcolo indicatore                                                                           | Fase di esecuzione e stato di attuazione               | Tempo di esecuzione | Tipo | Spiegazione dell'indicatore                         | Note                                                                                                                                                                                            |
|-----------------------------------------------------------|----------------------------------------------------------------------------------------------|--------------------------------------------------------|---------------------|------|-----------------------------------------------------|-------------------------------------------------------------------------------------------------------------------------------------------------------------------------------------------------|
| <b>6 Investimenti</b>                                     |                                                                                              |                                                        |                     |      |                                                     |                                                                                                                                                                                                 |
| 6.7 "Quota investimenti complessivi finanziati da debito" | Saldo positivo di competenza delle partite finanziarie                                       | Stato positivo di competenza delle partite finanziarie |                     | S    | Quota investimenti complessivi finanziati da debito | (14) Il dato al numeratore solo la quota del finanziamento destinata alla copertura di investimenti, e al denominatore escludere gli investimenti che, nell'esercizio, sono finanziati dal FPV. |
|                                                           | Stanziam. di competenza (Titolo 6 "Accensione di prestiti"                                   | Stanziam. di competenza delle partite finanziarie      |                     |      |                                                     |                                                                                                                                                                                                 |
|                                                           | - Categoria 6.02.02 "Anticipazioni"                                                          | Stanziam. di competenza                                |                     |      |                                                     |                                                                                                                                                                                                 |
|                                                           | - Categoria 6.03.03 "Accensione prestiti a seguito di escussione di garanzie"                |                                                        |                     |      |                                                     |                                                                                                                                                                                                 |
|                                                           | - Accensioni di prestiti da rinegoziazioni                                                   |                                                        |                     |      |                                                     |                                                                                                                                                                                                 |
|                                                           | Stanziam. di competenza (Macroaggregato 2.2 "Investimenti fissi lordi e acquisto di terreni" |                                                        |                     |      |                                                     |                                                                                                                                                                                                 |
|                                                           | + Macroaggregato 2.3 "Contributi agli investimenti")                                         |                                                        |                     |      |                                                     |                                                                                                                                                                                                 |
|                                                           | (10)                                                                                         |                                                        |                     |      |                                                     |                                                                                                                                                                                                 |

|                                              |                                                                                                                             |                                     |  |   |                                                                                                                                                                                                                                                                                                                      |  |
|----------------------------------------------|-----------------------------------------------------------------------------------------------------------------------------|-------------------------------------|--|---|----------------------------------------------------------------------------------------------------------------------------------------------------------------------------------------------------------------------------------------------------------------------------------------------------------------------|--|
| <b>7 Debiti non finanziari</b>               |                                                                                                                             |                                     |  |   |                                                                                                                                                                                                                                                                                                                      |  |
| 7.1 "Indicatore di sostenibilità del debito" | Stanziam. di cassa (Macroaggregati 1.3 "Acquisto di beni e servizi" + 2.2 "Investimenti fissi lordi e acquisto di terreni") | Stanziam. di cassa e competenza (%) |  | S | Valutazione del livello di smaltimento dei debiti commerciali, con quest'ultimo riferibili alle voci di acquisto di beni e servizi, alle spese di investimento diretto, alle quali si imputano le spese residue correnti e in conto capitale, secondo la struttura di classificazione prevista dal piano finanziario |  |
|                                              | Stanziam. di competenza e residui, al netto dei relativi FPV                                                                |                                     |  |   |                                                                                                                                                                                                                                                                                                                      |  |
|                                              | (Macroaggregati 1.3 "Acquisto di beni e servizi" + 2.2 "Investimenti fissi lordi e acquisto di terreni")                    |                                     |  |   |                                                                                                                                                                                                                                                                                                                      |  |

**Piano degli indicatori di bilancio**

**Quadro sinottico - Bilancio di previsione - Allegato n. 1**

| Nome indicatore                                                               | Categoria indicatore                                                                                                                                                                                                                                                                                                                                                                                                                          | Fase di osservazione e unità di misura     | Tempo di osservazione | Tipo | Spiegazione dell'indicatore                                                                                 | Note |
|-------------------------------------------------------------------------------|-----------------------------------------------------------------------------------------------------------------------------------------------------------------------------------------------------------------------------------------------------------------------------------------------------------------------------------------------------------------------------------------------------------------------------------------------|--------------------------------------------|-----------------------|------|-------------------------------------------------------------------------------------------------------------|------|
| <b>3 Debito non finanziario</b>                                               |                                                                                                                                                                                                                                                                                                                                                                                                                                               |                                            |                       |      |                                                                                                             |      |
| 3.2 Indicatori di sostenibilità del debito verso le Amministrazioni Pubbliche |                                                                                                                                                                                                                                                                                                                                                                                                                                               |                                            |                       | S    | Indicatore di ammontamento dei debiti derivanti da trasferimenti erogati ad altre Amministrazioni Pubbliche |      |
|                                                                               | Stanziamiento di cassa<br>{Trasferimenti correnti a Amministrazioni Pubbliche<br>(U.1.04.01.00.000)<br>+ Trasferimenti di tributi (U.1.05.00.00.000)<br>+ Fondi perequativi (U.1.06.00.00.000)<br>+ Contributi agli investimenti a Amministrazioni pubbliche (U.2.03.01.00.000)<br>+ Altri trasferimenti in conto capitale<br>(U.2.04.01.00.000 + U.2.04.11.00.000 + U.2.04.16.00.000 + U.2.04.21.00.000)}                                    | Stanziamiento di cassa e di competenza (%) |                       |      |                                                                                                             |      |
|                                                                               | stanziamiento di competenza e residui al netto dei relativi FPN dei trasferimenti correnti a Amministrazioni Pubbliche (U.1.04.01.00.000)<br>+ Trasferimenti di tributi (U.1.05.00.00.000)<br>+ Fondi perequativi (U.1.06.00.00.000)<br>+ Contributi agli investimenti a Amministrazioni pubbliche (U.2.03.01.00.000)<br>+ Altri trasferimenti in conto capitale (U.2.04.01.00.000 + U.2.04.11.00.000 + U.2.04.16.00.000 + U.2.04.21.00.000)} |                                            |                       |      |                                                                                                             |      |

|                                        |                                                                                                           |                                 |                        |   |                                                                                                            |                                                                                                                                                                                                                                                                                                                                                                            |
|----------------------------------------|-----------------------------------------------------------------------------------------------------------|---------------------------------|------------------------|---|------------------------------------------------------------------------------------------------------------|----------------------------------------------------------------------------------------------------------------------------------------------------------------------------------------------------------------------------------------------------------------------------------------------------------------------------------------------------------------------------|
| <b>4 Debiti finanziari</b>             |                                                                                                           |                                 |                        |   |                                                                                                            |                                                                                                                                                                                                                                                                                                                                                                            |
| 4.1 Bilancio esteso e Geliu finanziati | (Totale competenza Titolo 4 della spesa) + Debito da finanziamenti al 31/12 dell'esercizio precedente (2) | Stanziamiento di competenza (%) | Bilancio di previsione | S | Incidenza delle estinzioni anticipate di debiti finanziati sul totale dei debiti da finanziamento al 31/12 | (2) Il debito di finanziamento è pari alla Lettera O1 dell'ultimo stato patrimoniale passivo disponibile. L'indicatore è elaborato a partire dal 2018, salvo che per gli enti che hanno partecipato alla sperimentazione che lo elaborano e decorrono dal 2016. Le Autonomie speciali che adottano il DLGS 11/9/2011 dal 2016 elaborano l'indicatore a decorrere dal 2019. |



**piano degli indicatori di bilancio**

**Quadro sinottico - Bilancio di previsione - Allegato n. 1**

| Nome indicatore                                                                     | Codice indicatore                                                                                                                                                                                                                                                                                                                                                                                                                                                                                                                                                                                                               | Fase di maturazione e unità di misura                                                     | Tempo di osservazione  | Tipo | Spiegazione dell'indicatore                                                                                                                      | Note                                                                                                                                                                                                                                                                                                                                                                                                                   |
|-------------------------------------------------------------------------------------|---------------------------------------------------------------------------------------------------------------------------------------------------------------------------------------------------------------------------------------------------------------------------------------------------------------------------------------------------------------------------------------------------------------------------------------------------------------------------------------------------------------------------------------------------------------------------------------------------------------------------------|-------------------------------------------------------------------------------------------|------------------------|------|--------------------------------------------------------------------------------------------------------------------------------------------------|------------------------------------------------------------------------------------------------------------------------------------------------------------------------------------------------------------------------------------------------------------------------------------------------------------------------------------------------------------------------------------------------------------------------|
| <b>8 Debiti finanziari</b>                                                          |                                                                                                                                                                                                                                                                                                                                                                                                                                                                                                                                                                                                                                 |                                                                                           |                        |      |                                                                                                                                                  |                                                                                                                                                                                                                                                                                                                                                                                                                        |
| 8.7 Sostanziali debiti finanziari                                                   |                                                                                                                                                                                                                                                                                                                                                                                                                                                                                                                                                                                                                                 |                                                                                           |                        | S    | Indicatore delle estimazioni ordinarie di debiti finanziari sul totale dei debiti da finanziamenti al 31/12, al netto delle esenzioni anticipate | (2) Il debito di finanziamento e pari alla Lettera C1 dell'ultimo stato patrimoniale passivo disponibile. L'indicatore è elaborato a partire dal 2018, salvo che per gli enti che hanno partecipato alla sperimentazione che lo elaborano a decorrere dal 2016. Le Autonomie speciali che adottano il DLgs 118/2011 dal 2016 elaborano l'indicatore a decorrere dal 2019.                                              |
|                                                                                     | Stanzamenti competenza<br>[L.7 "interessi passivi"<br>- "Interessi di mora" (L.1.07.06.02.000)<br>+ "Interessi per anticipazioni prestiti"<br>(L.1.07.06.04.000)]<br>Titolo 4 della spesa<br>- Entrate categoria 4.02.06 "Contributi agli investimenti direttamente destinati al rimborso dei prestiti da amministrazioni pubbliche<br>+ Trasferimenti in conto capitale per assunzione di debiti dell'amministrazione da parte di amministrazioni pubbliche (E.4.03.01.00.000)<br>+ Trasferimenti in conto capitale da parte di amministrazioni pubbliche per cancellazione di debiti dell'amministrazione (E.4.03.04.00.000)] | Numero di competenza (%)                                                                  | Bilancio di previsione | S    |                                                                                                                                                  |                                                                                                                                                                                                                                                                                                                                                                                                                        |
| 8.8 Indebitamento principale (di valore assoluto)                                   |                                                                                                                                                                                                                                                                                                                                                                                                                                                                                                                                                                                                                                 |                                                                                           |                        | S    | Stanzamenti competenza titoli 1, 2 e 3 delle entrate                                                                                             |                                                                                                                                                                                                                                                                                                                                                                                                                        |
|                                                                                     | (Debito da finanziamento al 31/12 dell'esercizio precedente (2) + debito previsto al 31/12 dell'esercizio corrente) / popolazione residente (al 1° gennaio dell'esercizio di riferimento o, se non disponibile, al 1° gennaio dell'ultimo anno disponibile)                                                                                                                                                                                                                                                                                                                                                                     | Debito / Popolazione (%)                                                                  | Bilancio di previsione | S    | Variazione procapite del livello di indebitamento dell'amministrazione                                                                           |                                                                                                                                                                                                                                                                                                                                                                                                                        |
| <b>9 Compensazione avanzo di amministrazione presunto dell'esercizio precedente</b> |                                                                                                                                                                                                                                                                                                                                                                                                                                                                                                                                                                                                                                 |                                                                                           |                        |      |                                                                                                                                                  |                                                                                                                                                                                                                                                                                                                                                                                                                        |
| 9.1 Indicazione quota libri di parte corrente nell'avanzo presunto                  | Quota libri di parte corrente dell'avanzo presunto/Avanzo di amministrazione presunto (€)                                                                                                                                                                                                                                                                                                                                                                                                                                                                                                                                       | Quota libri di parte corrente dell'avanzo presunto/Avanzo di amministrazione presunto (%) | Bilancio di previsione | S    | Indicatore quota libreria di parte corrente nell'avanzo presunto                                                                                 | (5) Da compilare solo se la voce E, dell'allegato al bilancio concernente il risultato di amministrazione presunto è positivo o pari a 0.<br>(6) La quota libreria di parte corrente del risultato di amministrazione presunto è pari alla voce E riportata nell'allegato al bilancio di previsione. Il risultato di amministrazione presunto è pari alla lettera A riportata nell'allegato al bilancio di previsione. |

**Piano degli indicatori di bilancio**

**Quadro sintetico - Bilancio di previsione - Allegato n. 1**

| Nome indicatore                                                                                                | Codice indicatore | Pure di osservazione e unità di misura                                                           | Tipo di osservazione   | Tipo | Spiegazione dell'indicatore                                         | Note                                                                                                                                                                                                                                                                                                                                                                                                            |
|----------------------------------------------------------------------------------------------------------------|-------------------|--------------------------------------------------------------------------------------------------|------------------------|------|---------------------------------------------------------------------|-----------------------------------------------------------------------------------------------------------------------------------------------------------------------------------------------------------------------------------------------------------------------------------------------------------------------------------------------------------------------------------------------------------------|
| <b>5 Conto gestione avanzato di amministrazione presunta dell'esercizio precedente</b>                         |                   |                                                                                                  |                        |      |                                                                     |                                                                                                                                                                                                                                                                                                                                                                                                                 |
| 5.2 Incidenza quota fidejussoria in conto capitale dell'avanzo presunto/Avanzo di amministrazione presunto (7) |                   | Quota fidejussoria in conto capitale dell'avanzo presunto/Avanzo di amministrazione presunto (%) | Bilancio di previsione | S    | Incidenza quota fidejussoria in conto capitale nell'avanzo presunto | (5) Da compilare solo se la voce E, dell'allegato al bilancio, concernente il risultato di amministrazione presunto è positivo o pari a 0.<br>(7) La quota fidejussoria in conto capitale del risultato di amministrazione presunto è pari alla voce D riportata nell'allegato a) al bilancio di previsione. Il risultato di amministrazione presunto è pari alla lettera A riportata nel predetto allegato a). |
| 5.3 Incidenza quota accantonata nell'avanzo presunto/Avanzo di amministrazione presunto (8)                    |                   | Quota accantonata dell'avanzo presunto/Avanzo di amministrazione presunto (%)                    | Bilancio di previsione | N    | Incidenza quota accantonata nell'avanzo presunto                    | (5) Da compilare solo se la voce E, dell'allegato al bilancio, concernente il risultato di amministrazione presunto è positivo o pari a 0.<br>(8) La quota vincolata del risultato di amministrazione presunto è pari alla voce C riportata nell'allegato a) al bilancio di previsione. Il risultato di amministrazione presunto è pari alla lettera A riportata nel predetto allegato a).                      |
| 5.4 Incidenza quota vincolata nell'avanzo presunto/Avanzo di amministrazione presunto (9)                      |                   | Quota vincolata dell'avanzo presunto/Avanzo di amministrazione presunto (%)                      | Bilancio di previsione | N    | Incidenza quota vincolata nell'avanzo presunto                      | (5) Da compilare solo se la voce E, dell'allegato al bilancio, concernente il risultato di amministrazione presunto è positivo o pari a 0.<br>(9) La quota vincolata del risultato di amministrazione presunto è pari alla voce C riportata nell'allegato a) al bilancio di previsione. Il risultato di amministrazione presunto è pari alla lettera A riportata nel predetto allegato a).                      |

Piano degli indicatori di bilancio

Quadro sintetico - Bilancio di previsione - Allegato n. 1

| Nome indicatore                                                            | Cat. indicatori                                                                                                                                                                       | Fase di osservazione e unità di misura                                                           | Tipici di osservazione | Tipo | Spiegazione dell'indicatore                                                                                   | Note                                                                                                                                                                                                                                                                                                                                                                                                                                                                                                                                                                                                                                                         |
|----------------------------------------------------------------------------|---------------------------------------------------------------------------------------------------------------------------------------------------------------------------------------|--------------------------------------------------------------------------------------------------|------------------------|------|---------------------------------------------------------------------------------------------------------------|--------------------------------------------------------------------------------------------------------------------------------------------------------------------------------------------------------------------------------------------------------------------------------------------------------------------------------------------------------------------------------------------------------------------------------------------------------------------------------------------------------------------------------------------------------------------------------------------------------------------------------------------------------------|
| <b>10. Disavanzo di amministrazione presunto nell'esercizio precedente</b> |                                                                                                                                                                                       |                                                                                                  |                        |      |                                                                                                               |                                                                                                                                                                                                                                                                                                                                                                                                                                                                                                                                                                                                                                                              |
| 10.1. Quota disavanzo da si prevede di ripianare nell'esercizio            | Disavanzo teorico in spesa del bilancio di previsione / Totale disavanzo di amministrazione di cui alle lettere E e allegato riguardante il risultato di amministrazione presunto (3) | Disavanzo iscritto in spesa del bilancio di previsione / Totale disavanzo di amministrazione (%) | Bilancio di previsione | S    | Quota del disavanzo ripianato nel corso dell'esercizio                                                        | (3) Al netto del disavanzo teorico di cui all'articolo 3, comma 13, del DLgs 118/2011 e del disavanzo da debito autorizzato e non contratto dalle Regioni.                                                                                                                                                                                                                                                                                                                                                                                                                                                                                                   |
| 10.2. Sostanziale percentuale del disavanzo presunto                       | Totale disavanzo di amministrazione di cui alle lettere E dell'allegato riguardante il risultato di amministrazione presunto (3) / Patrimonio netto (1)                               | Totale disavanzo di amministrazione / Patrimonio netto (%)                                       | Bilancio di previsione | S    | Valutazione della sostenibilità del disavanzo di amministrazione in relazione ai valori del patrimonio netto. | (3) Al netto del disavanzo teorico di cui all'articolo 3, comma 13, del DLgs 118/2011 e del disavanzo da debito autorizzato e non contratto dalle Regioni.<br><br>(1) Il Patrimonio netto è pari alla Lettera A) dell'ultimo stato patrimoniale passivo disponibile. In caso di Patrimonio netto negativo, l'indicatore non si calcola e si segnala che l'ante che il patrimonio netto negativo. L'indicatore è elaborato a partire dal 2016, salvo per gli enti che hanno partecipato alle sperimentazioni che lo elaborano a decorrere dal 2016. Le Autonomie special. che adottano il DLgs 118/2011 dal 2016 elaborano l'indicatore a decorrere dal 2019. |
| 10.3. Sostanziale disavanzo presunto dell'esercizio                        | Disavanzo iscritto in spesa del bilancio di previsione / Competenza dei titoli 1, 2 e 3 delle entrate                                                                                 | Disavanzo iscritto in spesa del bilancio di previsione / Competenza (%)                          | Bilancio di previsione | S    | Quota del disavanzo in relazione ai primi tre titoli delle entrate iscritte nel bilancio di previsione        |                                                                                                                                                                                                                                                                                                                                                                                                                                                                                                                                                                                                                                                              |

**Piano degli indicatori di bilancio**

**Quadro sinottico - Bilancio di previsione - Allegato n. I**

| Nome indicatore                                         | Calcolo, indicatori                                                                                                                                                                                                                                                                                                                     | Cause di osservazioni e stati di bilancio                             | Tempo di osservazione  | Unità | Spiegazione dell'indicatore                                                                                 | Note                                                                                                                                                                                                                                                                                                                                                                                                                                                                                                                                                                                                                                                                                                                     |
|---------------------------------------------------------|-----------------------------------------------------------------------------------------------------------------------------------------------------------------------------------------------------------------------------------------------------------------------------------------------------------------------------------------|-----------------------------------------------------------------------|------------------------|-------|-------------------------------------------------------------------------------------------------------------|--------------------------------------------------------------------------------------------------------------------------------------------------------------------------------------------------------------------------------------------------------------------------------------------------------------------------------------------------------------------------------------------------------------------------------------------------------------------------------------------------------------------------------------------------------------------------------------------------------------------------------------------------------------------------------------------------------------------------|
| <b>11 Fondo pluriennale vincolato</b>                   |                                                                                                                                                                                                                                                                                                                                         |                                                                       |                        |       |                                                                                                             |                                                                                                                                                                                                                                                                                                                                                                                                                                                                                                                                                                                                                                                                                                                          |
| 11.1 Utilizzo del FPV                                   | (Fondo pluriennale vincolato corrente e capitale iscritto in entrata del bilancio<br>- Quota del fondo pluriennale vincolato corrente e capitale non destinata ad essere utilizzata nel corso dell'esercizio e rinviata agli esercizi successivi)<br>/ Fondo pluriennale vincolato corrente e capitale iscritto in entrata nel bilancio | Sostanziale dell'Allegato 1; Bilancio di previsione vincolato FPV (%) | Bilancio di previsione | S     | Utilizzo del FPV                                                                                            | Il valore del "Fondo pluriennale vincolato iscritto in entrata del bilancio" è riferibile a questo "contato" nell'allegato b dell'allegato n. 9 del DLGS n. 118/2011 alla colonna a "Fondo pluriennale vincolato di 31 dicembre dell'esercizio N-1".<br><br>La "Quota del fondo pluriennale vincolato iscritto in entrata del bilancio non destinata ad essere utilizzata nel corso dell'esercizio e rinviata agli esercizi successivi" è riferibile a quello riportato nell'allegato b dell'allegato n. 9 del DLGS n. 118/2011 alla colonna c "Quota del fondo pluriennale vincolato al 31 dicembre dell'esercizio N-1, non destinata ad essere utilizzata nell'esercizio N e rinviata all'esercizio N+1 e successivi". |
| <b>12 Partite di giro e conto terzi</b>                 |                                                                                                                                                                                                                                                                                                                                         |                                                                       |                        |       |                                                                                                             |                                                                                                                                                                                                                                                                                                                                                                                                                                                                                                                                                                                                                                                                                                                          |
| 12.1 Unidivisa partite di giro e conto terzi in entrata | Totale stanziamenti di competenza delle Entrate per conto terzi e partite di giro<br>- Uscite derivanti dalla gestione degli incassi vincolati (1.7.01.99.06.000)<br>/ Totale stanziamenti di competenza per i primi tre titoli di entrate                                                                                              | Stanziam. di competenza (%)                                           | Bilancio di previsione | S     | Variazione dell'incidenza delle entrate per partite di giro e conto terzi sul totale delle entrate correnti |                                                                                                                                                                                                                                                                                                                                                                                                                                                                                                                                                                                                                                                                                                                          |
| 12.2 Unidivisa partite di giro e conto terzi in uscita  | Totale stanziamenti di competenza per le Uscite per conto terzi e partite di giro<br>- Uscite derivanti dalla gestione degli incassi vincolati (1.7.01.99.06.000)<br>/ Totale stanziamenti di competenza per il primo titolo della spesa                                                                                                | Stanziam. di competenza (%)                                           | Bilancio di previsione | S     | Variazione dell'incidenza delle spese per partite di giro e conto terzi sul totale delle spese correnti     |                                                                                                                                                                                                                                                                                                                                                                                                                                                                                                                                                                                                                                                                                                                          |

Letto, approvato e sottoscritto.

**IL PRESIDENTE**  
F.to Vincenzo D'Orazio

**IL SEGRETARIO GENERALE**  
F.to Dott. Ettore Salvati

---

**CERTIFICATO DI PUBBLICAZIONE**

Il sottoscritto Segretario Comunale certifica che la presente deliberazione verrà pubblicata nel sito internet del Comune di Isola del Liri [www.comune.isoladelliri.fr.it](http://www.comune.isoladelliri.fr.it) – Sez. Albo Pretorio “On Line” il giorno 19 APR 2017 e vi rimarrà per quindici giorni consecutivi.

Isola del Liri, li 19 APR 2017


Il Responsabile dell'Albo Pretorio  
F.to Sig.ra Anna Maria Fiorelli

Il Segretario Generale  
F.to Dott. Ettore Salvati

---

Per copia conforme all'originale per uso amministrativo.

Isola del Liri li, 19 APR 2017



Il Segretario Generale  
Dott. Ettore Salvati

---

Il sottoscritto Segretario Comunale

**ATTESTA**

Che la presente deliberazione è divenuta esecutiva il \_\_\_\_\_ decorsi dieci giorni dalla data di inizio della pubblicazione.

Il Segretario Generale  
Dott. Ettore Salvati