

**COMUNE DI ISOLA DEL LIRI**  
(Provincia di Frosinone)

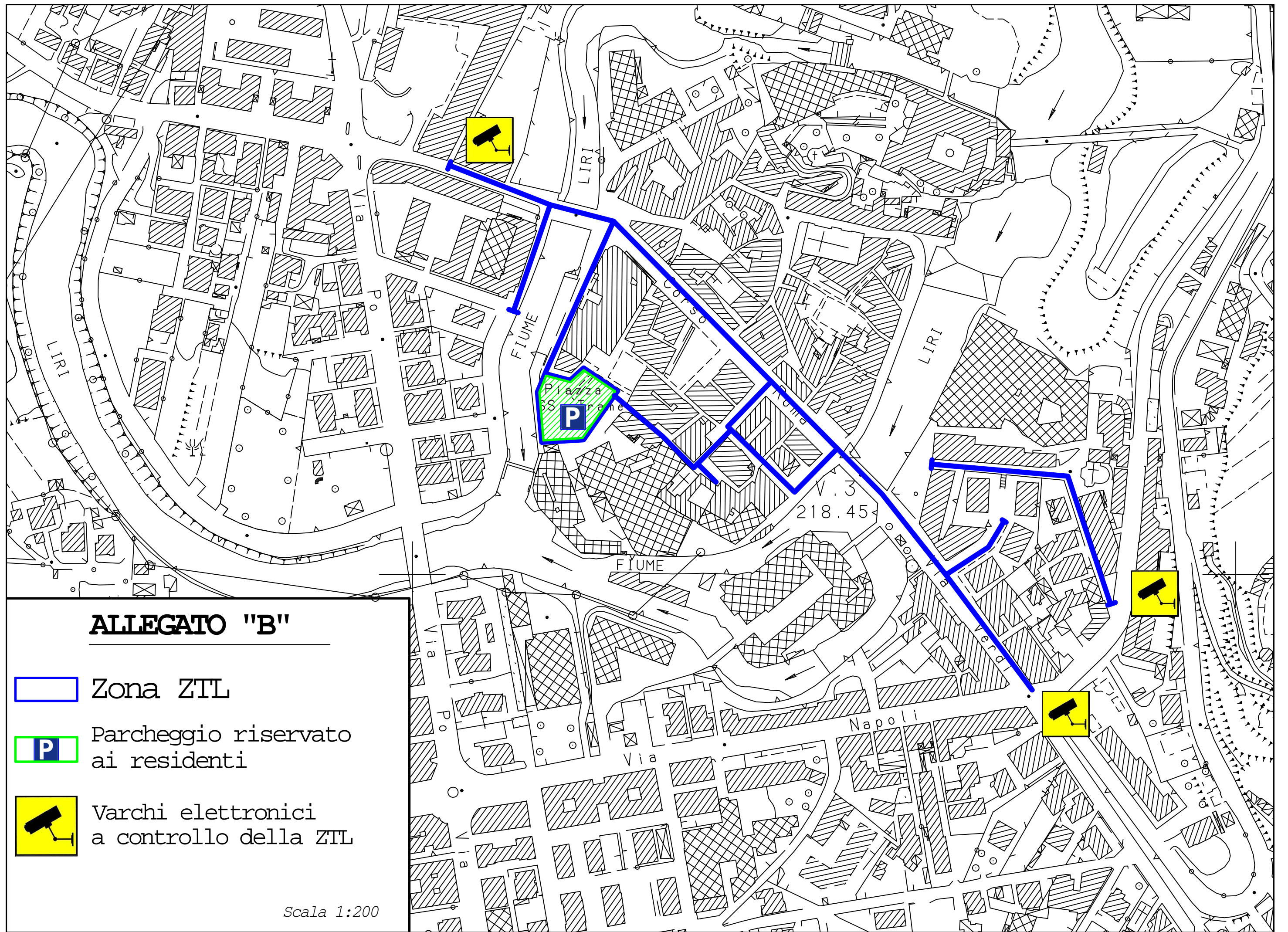


**DISCIPLINARE PER L'ACCESSO  
NELL'AREA PEDONALE (AP)  
E NELLA ZONA A TRAFFICO  
LIMITATO (ZTL) DEL  
"CENTRO STORICO"**




Oggetto:

**Allegato "B"  
(ZTL)**





### ALLEGATO "B"

-  Zona ZTL
-  Parcheggio riservato ai residenti
-  Varchi elettronici a controllo della ZTL

Scala 1:200